

### บทที่ 3

## ผลการติดตามตรวจสอบผลกระทบสิ่งแวดล้อม

โครงการโรงไฟฟ้าพลังงานหมุนเวียนในโรงงานผลิตน้ำตาลทราย (ส่วนขยาย ครั้งที่ 1) ของบริษัท โรงงานน้ำตาลทรายขาวเริ่มอุดม จำกัด ตั้งอยู่ที่ตำบลหนองสระปลา อำเภอนองหาน จังหวัดอุดรธานี ได้มอบหมายให้บริษัท เอ็นไวร์โพร จำกัด ดำเนินการติดตามตรวจสอบคุณภาพสิ่งแวดล้อม ประจำปีประจำเดือนกรกฎาคม - ธันวาคม พ.ศ. 2565 (ระยะดำเนินการ) สามารถสรุปรายละเอียดการติดตามตรวจสอบผลกระทบสิ่งแวดล้อม โครงการโรงไฟฟ้าพลังงานหมุนเวียนในโรงงานผลิตน้ำตาลทราย (ส่วนขยาย ครั้งที่ 1) ของบริษัท โรงงานน้ำตาลทรายขาวเริ่มอุดม จำกัด โดยมีรายละเอียดดังต่อไปนี้

### ตารางที่ 3-1 รายละเอียดการติดตามตรวจสอบผลกระทบสิ่งแวดล้อม (ระยะดำเนินการ)

คุณภาพสิ่งแวดล้อม	สถานที่ตรวจวัด	ความถี่	วันที่ทำการตรวจวัด
<b>1. คุณภาพอากาศ</b> <b>1.1 คุณภาพอากาศในบรรยากาศ</b> - ฟุ้งละอองรวม (TSP) เฉลี่ย 24 ชั่วโมง - ฟุ้งละอองที่มีขนาดเล็กไม่เกิน 10 ไมครอน (PM-10) เฉลี่ย 24 ชั่วโมง - ก๊าซไนโตรเจนออกไซด์ (NO <sub>2</sub> ) เฉลี่ย 1 ชั่วโมง - ก๊าซซัลเฟอร์ไดออกไซด์ (SO <sub>2</sub> ) เฉลี่ย 24 ชั่วโมง - ความเร็วและทิศทางลม	- โรงเรียนบ้านหันน้อย (A1) - กลุ่มบ้านหมู่ที่ 8 บ้านหนองบ่อ (A2) - วัดศรีมหาธาตุ (A3) - กลุ่มบ้านหมู่ที่ 6 บ้านหัวบึง (A4) (ความเร็วและทิศทางลม เลือกตรวจวัด 1 สถานี)	- ตรวจวัดปีละ 2 ครั้ง ครั้งละ 7 วันต่อเนื่อง โดยตรวจวัดในช่วงที่บอ้อย (ตรวจช่วงเดือนธันวาคมในช่วงเดียวกับการตรวจวัดมลพิษทางอากาศจากปล่องระบายของหม้อไอน้ำ) และตรวจวัดในช่วงหยุดซ่อมบำรุง 1 ครั้ง (ช่วงเดือนพฤษภาคม-พฤศจิกายน)	7 - 14 ธ.ค. 65
<b>1.2 คุณภาพอากาศจากแหล่งกำเนิด</b>	- ฟุ้งละอองรวม (TSP) - ก๊าซไนโตรเจนออกไซด์ (NO <sub>2</sub> ) - ก๊าซซัลเฟอร์ไดออกไซด์ (SO <sub>2</sub> )	- ตรวจที่ปล่องระบายของหม้อไอน้ำ จำนวน 2 ปล่อง ได้แก่ หม้อไอน้ำชุดที่ 1 และชุดที่ 2	13 ธ.ค. 65
<b>2. ระดับเสียง</b> - ระดับเสียงเฉลี่ย 24 ชั่วโมง (Leq-24 hr) - ระดับเสียงพื้นฐาน (L <sub>90</sub> ) - ระดับเสียงสูงสุด (L <sub>max</sub> )	- ริมรั้วของโรงงานน้ำตาลด้านที่อยู่ใกล้กับกลุ่มบ้านหมู่ที่ 6 บ้านหัวบึง (อบต.หนองสระปลา) (N1) - กลุ่มบ้านหมู่ที่ 6 บ้านหัวบึง (อบต.หนองสระปลา) (N2) - ริมรั้วของโรงงานผลิตน้ำตาลด้านที่อยู่ใกล้กับวัดเริ่มอุดม จันทราวาส (N3) - วัดเริ่มอุดมจันทราวาส (N4)	- ตรวจวัดปีละ 2 ครั้ง ครั้งละ 7 วันต่อเนื่อง	7 - 14 ธ.ค. 65
<b>3. คุณภาพน้ำทิ้ง</b> - ความเป็นกรด-ด่าง (PH) - อุณหภูมิ (Temp) - ของแข็งละลายน้ำ (TDS)	- บ่อพักน้ำทิ้งของโครงการ (รองรับน้ำทิ้งจากระบบหล่อเย็นและระบบผลิตไอน้ำของโครงการ)	- ตรวจวัดเดือนละ 1 ครั้ง	12 ธ.ค. 65

### ตารางที่ 3-1 (ต่อ)

คุณภาพสิ่งแวดล้อม	สถานที่ตรวจวัด	ความถี่	วันที่ทำการตรวจวัด
4. การจัดการของเสีย 4.1 ตรวจวัดองค์ประกอบเถ้า - สารหนู - แคดเมียม - โครเมียม - ตะกั่ว -ปรอท	- ลานกองเถ้า	- ตรวจวัดปีละ 1 ครั้ง	10 มี.ค. 65
4.2 ตรวจวิเคราะห์ตัวอย่างดิน - สารหนู - แคดเมียม - โครเมียม - ตะกั่ว -ปรอท	- ตัวแทนพื้นที่ไร่ฮ้อย/พื้นที่ที่จะมีการนำเถ้าไปใช้เป็นวัสดุปรับปรุงดิน	- ตรวจวัดปีละ 1 ครั้ง	10 มี.ค. 65
6. อาชีวอนามัยและความปลอดภัย 6.1 ตรวจวัดความเข้มข้นของฝุ่นละอองบริเวณพื้นที่โครงการ - ค่าฝุ่นละอองทุกขนาด (Total dust) - ค่าฝุ่นละอองขนาดเล็ก (Repairable dust)	- บริเวณลานกองขานฮ้อย - บริเวณลานกองเถ้า	- ตรวจวัดปีละ 4 ครั้ง (ครั้งละ 12 ชั่วโมง หรือ ตามระยะเวลาทำงาน)	15 ก.ย. 65 13 ธ.ค. 65
6.2 ตรวจวัดระดับความร้อนบริเวณพื้นที่โครงการ - ค่าดัชนีความร้อน (WBGT Index)	- บริเวณหม้อไอน้ำ ชุดที่ 1 - บริเวณหม้อไอน้ำ ชุดที่ 2	- ตรวจวัดปีละ 2 ครั้ง	30 มี.ค. 65 13 ธ.ค. 65

### ตารางที่ 3-1 (ต่อ)

คุณภาพสิ่งแวดล้อม	สถานที่ตรวจวัด	ความถี่	วันที่ทำการตรวจวัด
6.3 ตรวจวัดระดับเสียงบริเวณพื้นที่โครงการ - ระดับเสียงเฉลี่ย 12 ชั่วโมง	- บริเวณพื้นที่เครื่องผลิตไฟฟ้าแบบกังหันไอน้ำ - บริเวณพื้นที่เครื่องอัดอากาศหม้อไอน้ำ - บริเวณพื้นที่หล่อเย็น	- ตรวจวัดปีละ 2 ครั้ง	30 มี.ค. 65 13 ธ.ค. 65
- ระดับเสียงที่ถูกจ้างได้รับเฉลี่ยตลอดระยะเวลาการทำงานในแต่ละวัน (TWA)	- พนักงานส่วนการผลิต	- รายงานผลปีละ 2 ครั้ง	30 มี.ค. 65 13 ธ.ค. 65
6.4 ตรวจวัดแสงสว่างบริเวณพื้นที่โครงการ - แสงสว่าง	- พื้นที่ทำงานในอาคารสำนักงาน - พื้นที่ทำงานในห้องควบคุมบริเวณอาคารผลิตไฟฟ้า - พื้นที่ทำงานในห้องควบคุมบริเวณอาคารหม้อไอน้ำ	- ตรวจวัดปีละ 2 ครั้ง	30 มี.ค. 65 13 ธ.ค. 65

### ตารางที่ 3-2 สรุปมาตรการติดตามตรวจสอบผลกระทบสิ่งแวดล้อม (ระยะดำเนินการ)

คุณภาพสิ่งแวดล้อม	สถานที่ตรวจวัด	ความถี่	ผลการปฏิบัติตามมาตรการฯ	เอกสารอ้างอิง
<b>1. คมนาคม</b> - กำหนดให้มีการบันทึกข้อมูลสถิติอุบัติเหตุจากกิจกรรมการขนส่งของโครงการ พร้อมนำเสนอแนวทางแก้ไขปัญหที่เกิดขึ้น	- ภายใต้อำเภอที่โครงการ	- บันทึกทุกครั้งที่เกิดเหตุการณ์และจัดทำสรุปข้อมูลทุก 6 เดือน	- โครงการได้บันทึกสถิติอุบัติเหตุที่เกิดขึ้นภายในโครงการ พร้อมระบุ ลักษณะของอุบัติเหตุ บริเวณที่เกิดอุบัติเหตุ ความรุนแรงของอุบัติเหตุ และสาเหตุ พร้อมการแก้ไขทุกครั้ง เพื่อเป็นแนวทางในการป้องกันและแก้ไขการเกิดอุบัติเหตุภายในโครงการ	- ภาคผนวก ข-41
<b>2. การจัดการของเสีย</b> - บันทึกชนิดและปริมาณการจัดการขยะที่เกิดจากอาคารควบคุมหรือกิจกรรมของพนักงาน และของเสียที่เกิดจากการผลิต / ระบบสาธารณูปโภคภายในพื้นที่โครงการ	- ภายใต้อำเภอที่โครงการ	- จัดทำรายงานสรุปทุก 6 เดือน	- โครงการจัดให้มีถังขยะรองรับมูลฝอยแบบแยกประเภทไว้ประจำตามจุดต่างๆ ของโครงการ อย่างเพียงพอ พร้อมทั้งได้มีการติดป้ายรณรงค์ให้ทิ้งขยะลงถังขยะ และได้จัดให้มีถังเก็บพักมูลฝอยไว้รวบรวมมูลฝอยอย่างเป็นสัดส่วน เพื่อให้หน่วยงานที่ได้รับอนุญาตจากราชการมาเก็บขนไปกำจัดต่อไป รวมทั้งจัดให้มีพนักงานคอยดูแลรักษา ทำความสะอาดถังรองรับมูลฝอยเป็นประจำสม่ำเสมอ	- ภาคผนวก ข-1 รูปที่ 49 - ภาคผนวก ข-1 รูปที่ 50 - ภาคผนวก ข-25 - ภาคผนวก ข-26

### ตารางที่ 3-2 (ต่อ)

คุณภาพสิ่งแวดล้อม	สถานที่ตรวจวัด	ความถี่	ผลการปฏิบัติตามมาตรการฯ	เอกสารอ้างอิง
<b>3. การตรวจสอบสุขภาพ</b> - ตรวจสอบสุขภาพของพนักงานทั่วไป • ตรวจร่างกายของพนักงานทั่วไป • ตรวจปัสสาวะทั่วไป • ตรวจสอบสมรรถภาพการมองเห็น	- พนักงานใหม่ - พนักงานทุกคน	- ตรวจก่อนเข้าทำงาน - ตรวจปีละ 1 ครั้ง	- โครงการจัดให้มีการตรวจสอบสุขภาพแก่พนักงานใหม่ก่อนการเข้าทำงาน และตรวจสอบสุขภาพพนักงานทุกคนเป็นประจำทุกปี พร้อมทั้งนำผลการตรวจสอบสุขภาพประจำปีของพนักงานที่เกี่ยวข้องกับการผลิตมาสรุป พร้อมระบุสาเหตุของความคิดปกติที่เกิดขึ้นกับพนักงาน จัดทำเป็นสมุดสุขภาพประจำตัวของลูกจ้างที่ทำงานเกี่ยวข้องกับปัจจัยเสี่ยง เพื่อเป็นฐานข้อมูลหาแนวทางป้องกัน และแก้ไขในกรณีที่เกิดการตรวจสอบสุขภาพพนักงานพบว่ามีความผิดปกติจากการทำงาน หากผลการตรวจสอบสุขภาพของพนักงานมีแนวโน้มของการผิดปกติจากการทำงาน โดยได้รับการวิเคราะห์จากแพทย์ อาชีวเวชศาสตร์แล้วโครงการจะดำเนินการพิจารณาหมุนเวียนสับเปลี่ยนพนักงานไปทำงานในพื้นที่ที่ไม่มีความเสี่ยงด้านสุขภาพ พร้อมทั้งดำเนินการตรวจซ้ำโดยแพทย์ทางด้านอาชีวอนามัยและปฏิบัติตามข้อเสนอแนะของแพทย์อย่างเคร่งครัด รวมทั้งจะทำการเฝ้าระวังอย่างต่อเนื่อง และดำเนินการรักษาพนักงานจนเป็นปกติ จึงจะพิจารณาให้กลับเข้ามาปฏิบัติงานในพื้นที่เดิมอีกครั้ง พร้อมกันนี้โครงการได้แจ้งผลการตรวจสอบสุขภาพของลูกจ้างที่ผิดปกติหรือที่มีอาการหรือเจ็บป่วยเนื่องจากการทำงาน การให้การรักษาพยาบาล และการป้องกันแก้ไข (จผส.๑) ตามประกาศกรมสวัสดิการและคุ้มครองแรงงานเรียบร้อยแล้ว	- ภาคผนวก ข-43 - ภาคผนวก ข-44 - ภาคผนวก ข-45
- ตรวจสอบสุขภาพพนักงานตามปัจจัยเสี่ยง • ตรวจสอบสมรรถภาพปอด • ตรวจสอบสมรรถภาพการได้ยิน • ตรวจสอบการทำงานของไต (BUN) • ตรวจสอบสมรรถภาพการมองเห็น	- พนักงานกลุ่มเสี่ยงหรือพนักงานที่มีการทำงานซึ่งมีโอกาสสัมผัสสารเคมีหรือมลพิษหรือทำงานในพื้นที่กระบวนการผลิต/พื้นที่ระบบสาธารณูปโภค	- ปีละ 1 ครั้ง		

### ตารางที่ 3-2 (ต่อ)

คุณภาพสิ่งแวดล้อม	สถานที่ตรวจวัด	ความถี่	ผลการปฏิบัติตามมาตรการฯ	เอกสารอ้างอิง
<b>4. การตรวจสอบอุบัติเหตุและแผนฉุกเฉิน</b> - บันทึกสถิติอุบัติเหตุที่เกิดขึ้น ลักษณะของอุบัติเหตุ บริเวณที่เกิดอุบัติเหตุ ความรุนแรงของอุบัติเหตุ สาเหตุ การแก้ไข และมาตรการป้องกัน/แก้ไขทุกครั้ง	- ภายในพื้นที่โครงการ	- รวบรวมปีละ 2 ครั้ง	- โครงการได้บันทึกสถิติอุบัติเหตุที่เกิดขึ้นภายในโครงการ พร้อมระบุ ลักษณะของอุบัติเหตุ บริเวณที่เกิดอุบัติเหตุ ความรุนแรงของอุบัติเหตุ และสาเหตุ พร้อมการแก้ไขทุกครั้ง เพื่อเป็นแนวทางในการป้องกันและแก้ไขการเกิดอุบัติเหตุภายในโครงการ	- ภาคผนวก ข-41
<b>5. สังคม-เศรษฐกิจ</b> - รวบรวมปัญหาข้อเรียกร้องต่างๆ ที่เกิดขึ้นของชุมชนที่มีต่อโครงการ รวมทั้งวิธีการและระยะเวลาในการดำเนินการแก้ไข โดยให้มีการสรุปและรายงานผลการดำเนินการ	- ชุมชนโดยรอบพื้นที่โครงการ ชุมชนในพื้นที่ทำการตรวจวัดคุณภาพสิ่งแวดล้อม ผู้นำชุมชน และหน่วยงานราชการที่เกี่ยวข้อง	- สรุปและรายงานผลการดำเนินการทุก 6 เดือน	- โครงการได้จัดให้มีแผนการรับเรื่องร้องเรียน พร้อมทั้งได้ติดตั้งกล่องรับเรื่องร้องเรียนไว้บริเวณใต้หน้าโครงการ เพื่อรับเรื่องร้องเรียน ซึ่งหากพบว่ามีกรร้องเรียน โครงการจะทำการค้นหาสาเหตุ และแก้ไขปัญหาทันทีและแจ้งผลการแก้ไขปัญหาต่างๆ ที่ได้รับการร้องเรียนให้กับผู้ร้องเรียนทราบโดยเร่งด่วน ซึ่งในปัจจุบันโครงการไม่มีข้อเรื่องร้องเรียนจากชุมชนแต่อย่างใด	- ภาคผนวก ข-1 รูปที่ 1 - ภาคผนวก ข-3
- การสำรวจสภาพเศรษฐกิจ สังคม และความคิดเห็นของประชาชน ผู้นำชุมชน/ผู้นำท้องถิ่น ตัวแทน หน่วยงานที่เกี่ยวข้อง และสถานประกอบการโดยรอบพื้นที่โครงการ พร้อมทั้งสภาพการเปลี่ยนแปลงที่เกิดขึ้น ปัญหาและความต้องการ รวมถึงดัชนีความพึงพอใจของชุมชน	- ชุมชนในพื้นที่โดยรอบโครงการ ชุมชนที่ดำเนินการเก็บดัชนีคุณภาพสิ่งแวดล้อมชุมชน พื้นที่สำคัญหรือชุมชนพื้นที่อ่อนไหวพิเศษ เช่น ที่ตั้งสถานพยาบาล ศาสนสถาน และสถานศึกษา เป็นต้น	- รายงานปีละ 1 ครั้ง	- โครงการได้ทำการสำรวจสภาพเศรษฐกิจ สังคม และความคิดเห็นของประชาชน ผู้นำชุมชน/ผู้นำท้องถิ่น ตัวแทนหน่วยงานที่เกี่ยวข้องและสถานประกอบการโดยรอบพื้นที่โครงการเรียบร้อยแล้ว เมื่อวันที่ 14 - 16 กันยายน พ.ศ. 2565	- ภาคผนวก ข-72

### ตารางที่ 3-2 (ต่อ)

คุณภาพสิ่งแวดล้อม	สถานที่ตรวจวัด	ความถี่	ผลการปฏิบัติตามมาตรการฯ	เอกสารอ้างอิง
<p><b>6. การประชาสัมพันธ์และการมีส่วนร่วมของประชาชน</b></p> <ul style="list-style-type: none"> <li>- บันทึกกิจกรรมที่โครงการดำเนินการร่วมกับชุมชนในพื้นที่โดยให้มีการสรุปและรายงานผลการดำเนินการ</li> <li>- บันทึกผลดำเนินงานของคณะกรรมการติดตามตรวจสอบผลกระทบสิ่งแวดล้อมของโครงการ โดยสรุปผลการดำเนินงานทุก 6 เดือน</li> </ul>	- ชุมชนรอบที่ตั้งโครงการรัศมี 5 กิโลเมตร	- รายงานทุก 6 เดือน	<p>- โครงการได้จัดทำแผนงานด้านมวลชนสัมพันธ์เพื่อคืนประโยชน์ให้กับชุมชนในพื้นที่ โดยระบุรายละเอียดระดับกิจกรรมหรือโครงการอย่างชัดเจน ช่วงระยะดำเนินการ ความถี่ และการประเมินผลดำเนินงาน ประจำปี 2565 เรียบร้อยแล้ว ทั้งนี้โครงการได้ทำกิจกรรมด้านมวลชนสัมพันธ์ ได้แก่ โครงการฉีดพ่นฆ่าเชื้อโรคเพื่อป้องกันการติดเชื้อโคโรนา 2019 (COVID-19) โครงการส่งเสริมการตัดอ้อยสดด้วยรถตัดอ้อย โครงการสนับสนุนงบประมาณในการซ่อมแซมอาคารเรียนที่ชำรุด (โรงเรียนบ้านหันน้อย) โครงการร่วมบริจาคโลหิต โครงการปลูกต้นไม้เฉลิมพระเกียรติ เป็นต้น และในช่วงครึ่งปีแรกของปี 2565 โครงการได้มีการลงพื้นที่เข้าพบชุมชน พุดคุยเพื่อคลายความวิตกกังวลจากการดำเนินงานของโครงการ เปิดโรงงานให้วิทยลัยการอาชีพเข้าทัศนศึกษาดูงาน เพื่อเสริมสร้างการเรียนรู้ให้กับนักเรียนนักศึกษา พร้อมทั้งเข้าร่วมบันทึกข้อตกลงความร่วมมือการจัดการอาชีวศึกษาระบบทวิภาคี รับนักศึกษาจากวิทยาลัยการอาชีพหนองหานเข้าศึกษาประสบการณ์และฝึกอาชีพ พร้อมทั้งนี้โครงการจะพิจารณาโครงการอื่น ๆ ร่วมกับชุมชน โดยมุ่งเน้นให้เกิดการพัฒนาชุมชนอย่างยั่งยืน ตามงบประมาณและความเหมาะสมของโครงการ</p>	<ul style="list-style-type: none"> <li>- ภาคผนวก ข-1 รูปที่ 30</li> <li>- ภาคผนวก ข-1 รูปที่ 84</li> <li>- ภาคผนวก ข-1 รูปที่ 85</li> <li>- ภาคผนวก ข-1 รูปที่ 86</li> <li>- ภาคผนวก ข-1 รูปที่ 87</li> <li>- ภาคผนวก ข-64</li> <li>- ภาคผนวก ข-65</li> </ul>



### ตารางที่ 3-2 (ต่อ)

คุณภาพสิ่งแวดล้อม	สถานที่ตรวจวัด	ความถี่	ผลการปฏิบัติตามมาตรการฯ	เอกสารอ้างอิง
<b>7. สาธารณสุขและสุขภาพ</b> - รวบรวมข้อมูลด้านสุขภาพหรือความเจ็บป่วยของประชากรในพื้นที่จากหน่วยงานสาธารณสุขในพื้นที่ และวิเคราะห์ผลเปรียบเทียบกับก่อนและหลังมีโครงการ เพื่อหาแนวทางป้องกันและแก้ไขผลกระทบจากโครงการ	- หน่วยงานสาธารณสุขในพื้นที่	- รวบรวมปีละ 1 ครั้ง	- โครงการได้ประสานงานกับหน่วยงานสาธารณสุขในท้องถิ่นเพื่อรวบรวมข้อมูลด้านสุขภาพ การเจ็บป่วยอันเนื่องมาจากการทำงานและโรคต่างๆ ที่อาจเกิดขึ้นเนื่องจากผลกระทบสิ่งแวดล้อมเป็นประจำทุกปี พร้อมกันนี้โครงการได้แจ้งผลการตรวจสุขภาพของลูกจ้างที่ผิดปกติหรือที่มีอาการหรือเจ็บป่วยเนื่องจากการทำงาน การให้การรักษาพยาบาลและการป้องกันแก้ไข (จผส.๑) ตามประกาศกรมสวัสดิการและคุ้มครองแรงงานเรียบร้อยแล้ว	- ภาคผนวก ข-45 - ภาคผนวก ข-68

### 3. การตรวจวัดผลกระทบสิ่งแวดล้อม

#### 3.1 การตรวจวัดคุณภาพอากาศในบรรยากาศทั่วไป

##### 3.1.1 บทนำ

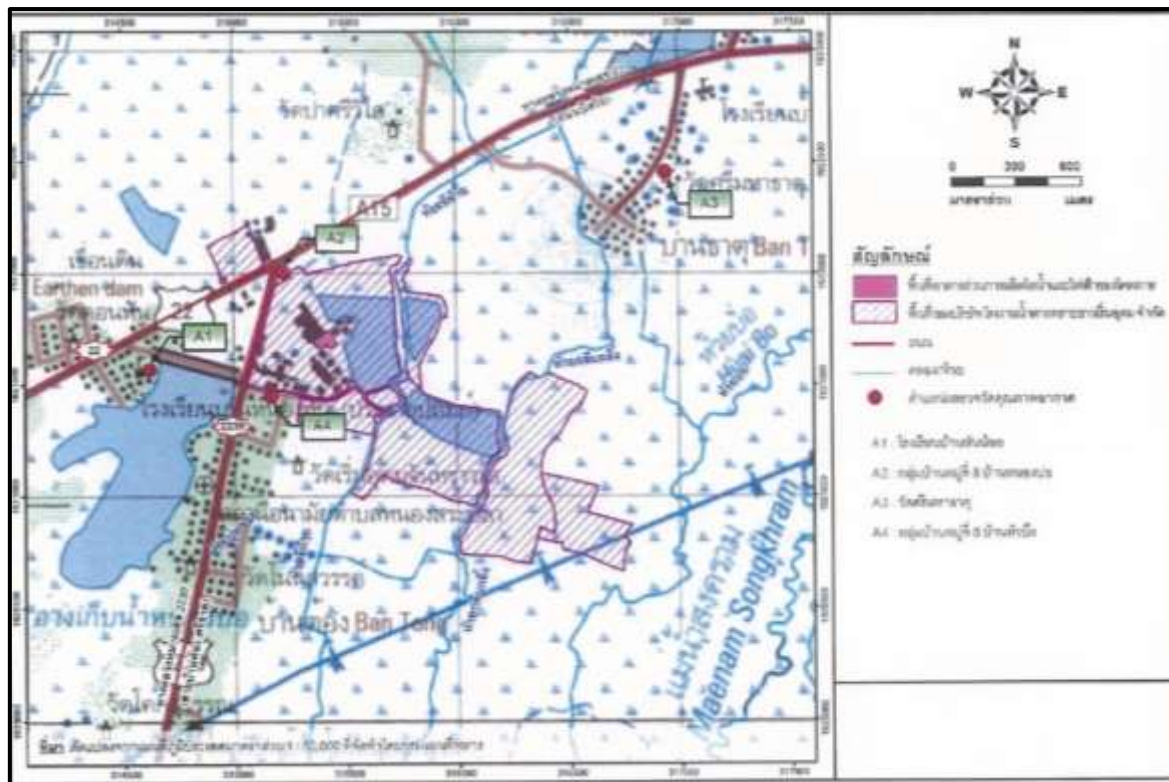
การตรวจวัดคุณภาพอากาศในบรรยากาศทั่วไป โครงการโรงไฟฟ้าพลังงานหมุนเวียนในโรงงานผลิตน้ำตาลทราย (ส่วนขยาย ครั้งที่ 1) ของบริษัท โรงงานน้ำตาลทรายขาวเริ่มอุดม จำกัด ได้แก่ ฝุ่นละอองรวม ขนาดไม่เกิน 100 ไมครอน (TSP), ฝุ่นละอองขนาดไม่เกิน 10 ไมครอน (PM10), ก๊าซไนโตรเจนไดออกไซด์ ( $\text{NO}_2$ ), ก๊าซซัลเฟอร์ไดออกไซด์ ( $\text{SO}_2$ ) และทิศทางและความเร็วลม ดังนั้น จึงกำหนดให้มีแผนดำเนินการตรวจวัดคุณภาพอากาศในบรรยากาศทั่วไป ตรวจวัดปีละ 2 ครั้ง ครั้งละ 7 วันต่อเนื่อง โดยตรวจวัดในช่วงหีบอ้อย (ตรวจช่วงเดือนธันวาคมในช่วงเดียวกับการตรวจวัดมลพิษทางอากาศจากปล่องระบายของหม้อไอน้ำ) และตรวจวัดในช่วงหยุดซ่อมบำรุง 1 ครั้ง (ช่วงเดือนพฤษภาคม-พฤศจิกายน)

##### 3.1.2 ดัชนีตรวจวัด

ดัชนีคุณภาพอากาศในบรรยากาศที่ตรวจวัด ได้แก่ ฝุ่นละอองรวมขนาดไม่เกิน 100 ไมครอน (TSP), ฝุ่นละอองขนาดไม่เกิน 10 ไมครอน (PM10), ก๊าซไนโตรเจนไดออกไซด์ ( $\text{NO}_2$ ), ก๊าซซัลเฟอร์ไดออกไซด์ ( $\text{SO}_2$ ) และทิศทางและความเร็วลม

##### 3.1.3 จุดตรวจวัด

จุดตรวจวัดคุณภาพอากาศในบรรยากาศทั่วไป จำนวน 4 จุด ได้แก่ บริเวณโรงเรียนบ้านหันน้อย (A1), กลุ่มบ้านหมู่ที่ 8 บ้านหนองบ่อ (A2), วัดศรีมหาธาตุ (A3) และกลุ่มบ้านหมู่ที่ 6 บ้านหัวบึง (A4) ได้ดำเนินการเก็บตัวอย่างระหว่างวันที่ 7 - 14 ธันวาคม พ.ศ. 2565 ดังแสดงในรูปที่ 3.1-1 ถึงรูปที่ 3.1-4



รูปที่ 3.1-1 จุดตรวจวัดคุณภาพอากาศในบรรยากาศทั่วไป



รูปที่ 3.1-2 จุดตรวจวัดคุณภาพอากาศในบรรยากาศทั่วไป บริเวณโรงเรียนบ้านหันน้อย (A1)  
ระหว่างวันที่ 7 - 14 ธันวาคม พ.ศ. 2565



รูปที่ 3.1-3 จุดตรวจวัดคุณภาพอากาศในบรรยากาศทั่วไป บริเวณกลุ่มบ้านหมู่ที่ 8 บ้านหนองบ่อ (A2)  
ระหว่างวันที่ 7 - 14 ธันวาคม พ.ศ. 2565



รูปที่ 3.1-4 จุดตรวจวัดคุณภาพอากาศในบรรยากาศทั่วไป บริเวณวัดศรีมหาธาตุ (A3)  
ระหว่างวันที่ 7 - 14 ธันวาคม พ.ศ. 2565



รูปที่ 3.1-5 จุดตรวจวัดคุณภาพอากาศในบรรยากาศทั่วไป บริเวณกลุ่มบ้านหมู่ที่ 6 บ้านหัวบึง (A4)  
ระหว่างวันที่ 7 - 14 ธันวาคม พ.ศ. 2565

### 3.1.4 ผลการตรวจวัด

สรุปผลการตรวจวัดคุณภาพอากาศในบรรยากาศทั่วไป ดังแสดงในตารางที่ 3.1-1 และตารางที่ 3.1-2  
ส่วนรายงานผลการวิเคราะห์คุณภาพอากาศในบรรยากาศทั่วไป ดังแสดงในภาคผนวก ก-1

#### ตารางที่ 3.1-1 ผลการตรวจวัดคุณภาพอากาศในบรรยากาศทั่วไป

โครงการ	: โครงการ โรงไฟฟ้าพลังงานหมุนเวียนในโรงงานผลิตน้ำตาลทราย (ส่วนขยาย ครั้งที่ 1) ของบริษัท โรงงานน้ำตาลทรายขาวเริ่มอุดม จำกัด
จัดทำรายงานโดย	: บริษัท เอ็นไวรโอโปร จำกัด
ช่วงเวลาตรวจวัด	: วันที่ 17 - 24 เดือนมิถุนายน พ.ศ. 2564
ตำแหน่งพิกัดของสถานีตรวจวัด	: โรงเรียนบ้านหันน้อย (A1)
เลขที่สถานีตรวจวัด (Station No.)	: สถานีที่ 1
ตำแหน่งพิกัด UTM ของสถานีตรวจวัด	: UTM 48Q 0314629 E, 11921545 N
ผู้ควบคุมสถานีตรวจวัด (Site Operator)	: นายศิริชัย มีศรี
รุ่นของเครื่องมือตรวจวิเคราะห์ (Analyzer Model และ Serial No.)	: TISCH Model TE-5005X S/N 0887 TISCH Model TE-5005X S/N 3071
รุ่นของอุปกรณ์สอบเทียบ (Calibrator Model และ Serial No.)	: TISCH Environmental Model TE-5025A S/N 0992
วันที่ตรวจรับรอง (Certified Date)	: วันที่ 9 มิถุนายน พ.ศ. 2564
วันหมดอายุการสอบเทียบ (Expire Date)	: วันที่ 9 มิถุนายน พ.ศ. 2565

วันที่ตรวจวัด	ผลการตรวจวัด	
	ฝุ่นละอองรวมขนาดไม่เกิน 100 ไมครอน (TSP) เฉลี่ย 24 ชั่วโมง (mg/m <sup>3</sup> )	ฝุ่นละอองขนาดไม่เกิน 10 ไมครอน (PM10) เฉลี่ย 24 ชั่วโมง (mg/m <sup>3</sup> )
17 - 18 มิ.ย. 64	0.043	0.027
18 - 19 มิ.ย. 64	0.048	0.030
19 - 20 มิ.ย. 64	0.051	0.032
20 - 21 มิ.ย. 64	0.058	0.036
21 - 22 มิ.ย. 64	0.067	0.042
22 - 23 มิ.ย. 64	0.074	0.046
23 - 24 มิ.ย. 64	0.050	0.031
ค่าสูงสุด	0.074	0.046
ค่าต่ำสุด	0.043	0.027
ค่ามาตรฐาน <sup>1</sup>	≤0.33	≤0.12

หมายเหตุ : <sup>1</sup> ประกาศคณะกรรมการสิ่งแวดล้อมแห่งชาติ ฉบับที่ 24 (พ.ศ. 2547) เรื่อง กำหนดมาตรฐานคุณภาพอากาศในบรรยากาศโดยทั่วไป

ชื่อผู้ตรวจวัด	: นายศิริชัย มีศรี	ชื่อผู้บันทึก	: นายศิริชัย มีศรี
ชื่อผู้ตรวจสอบ/ควบคุม	: นายวีระเทพ ธีรธาดาเนียม	ชื่อบริษัทผู้ตรวจวัดและวิเคราะห์ตัวอย่าง	: บริษัท เอ็นไวรโอโปร จำกัด
ชื่อผู้วิเคราะห์	: นางสาววัลลีย์ อดทน	เลขที่ทะเบียนผู้วิเคราะห์	: ว-156-ค-8527
เบอร์โทรศัพท์	: 02-5300284-5		

### ตารางที่ 3.1-1 (ต่อ)

โครงการ	: โครงการโรงไฟฟ้าพลังงานหมุนเวียนในโรงงานผลิตน้ำตาลทราย (ส่วนขยาย ครั้งที่ 1) ของบริษัท โรงงานน้ำตาลทรายขาวเริ่มอุดม จำกัด
จัดทำรายงานโดย	: บริษัท เอ็นไวรโอโปร จำกัด
ช่วงเวลาตรวจวัด	: วันที่ 14 - 21 เดือนธันวาคม พ.ศ. 2564
ตำแหน่งพิกัดของสถานีตรวจวัด	: โรงเรียนบ้านหันน้อย (A1)
เลขที่สถานีตรวจวัด (Station No.)	: สถานีที่ 1
ตำแหน่งพิกัด UTM ของสถานีตรวจวัด	: UTM 48Q 0314629 E, 11921545 N
ผู้ควบคุมสถานีตรวจวัด (Site Operator)	: นายศิริชัย มีศรี
รุ่นของเครื่องมือตรวจวิเคราะห์ (Analyzer Model และ Serial No.)	: TISCH Model TE-5005X S/N 0887 TISCH Model TE-5005X S/N 3071

รุ่นของอุปกรณ์สอบเทียบ (Calibrator Model และ Serial No.)	: TISCH Environmental Model TE-5025A S/N 0992
วันที่ตรวจรับรอง (Certified Date)	: วันที่ 9 มิถุนายน พ.ศ. 2564
วันหมดอายุการสอบเทียบ (Expire Date)	: วันที่ 9 มิถุนายน พ.ศ. 2565

วันที่ตรวจวัด	ผลการตรวจวัด	
	ฝุ่นละอองรวมขนาดไม่เกิน 100 ไมครอน (TSP) เฉลี่ย 24 ชั่วโมง ( $\text{mg}/\text{m}^3$ )	ฝุ่นละอองขนาดไม่เกิน 10 ไมครอน (PM10) เฉลี่ย 24 ชั่วโมง ( $\text{mg}/\text{m}^3$ )
14 - 15 ธ.ค. 64	0.043	0.028
15 - 16 ธ.ค. 64	0.057	0.036
16 - 17 ธ.ค. 64	0.059	0.037
17 - 18 ธ.ค. 64	0.068	0.043
18 - 19 ธ.ค. 64	0.053	0.035
19 - 20 ธ.ค. 64	0.056	0.033
20 - 21 ธ.ค. 64	0.047	0.031
ค่าสูงสุด	0.068	0.043
ค่าต่ำสุด	0.043	0.028
ค่ามาตรฐาน <sup>1</sup>	$\leq 0.33$	$\leq 0.12$

หมายเหตุ : <sup>1</sup> ประกาศคณะกรรมการสิ่งแวดล้อมแห่งชาติ ฉบับที่ 24 (พ.ศ. 2547) เรื่อง กำหนดมาตรฐานคุณภาพอากาศในบรรยากาศโดยทั่วไป

ชื่อผู้ตรวจวัด	: นายศิริชัย มีศรี	ชื่อผู้บันทึก	: นายศิริชัย มีศรี
ชื่อผู้ตรวจสอบ/ควบคุม	: นายวิระเทพ กิริธาดานิยม	ชื่อบริษัทผู้ตรวจวัดและวิเคราะห์ตัวอย่าง	: บริษัท เอ็นไวรโอโปร จำกัด
ชื่อผู้วิเคราะห์	: นางสาววัลลีย์ อดทน	เลขที่ทะเบียนผู้วิเคราะห์	: ว-156-ก-8527
เบอร์โทรศัพท์	: 02-5300284-5		

### ตารางที่ 3.1-1 (ต่อ)

โครงการ	: โครงการโรงไฟฟ้าพลังงานหมุนเวียนในโรงงานผลิตน้ำตาลทราย (ส่วนขยาย ครั้งที่ 1) ของบริษัท โรงงานน้ำตาลทรายขาวเริ่มอุดม จำกัด
จัดทำรายงานโดย	: บริษัท เอ็นไวรโอโปร จำกัด
ช่วงเวลาตรวจวัด	: วันที่ 23 - 30 เดือนมิถุนายน พ.ศ. 2565
ตำแหน่งพิกัดของสถานีตรวจวัด	: โรงเรียนบ้านหันน้อย (A1)
เลขที่สถานีตรวจวัด (Station No.)	: สถานีที่ 1
ตำแหน่งพิกัด UTM ของสถานีตรวจวัด	: UTM 48Q 0314629 E, 11921545 N
ผู้ควบคุมสถานีตรวจวัด (Site Operator)	: นายศิริชัย มีศรี
รุ่นของเครื่องมือตรวจวิเคราะห์ (Analyzer Model และ Serial No.)	: TISCH Model TE-5005X S/N 0887 TISCH Model TE-5005X S/N 3071

รุ่นของอุปกรณ์สอบเทียบ (Calibrator Model และ Serial No.) : TISCH Environmental Model TE-5025A S/N 0992

วันที่ตรวจวัด	ผลการตรวจวัด	
	ฝุ่นละอองรวมขนาดไม่เกิน 100 ไมครอน (TSP) เฉลี่ย 24 ชั่วโมง (mg/m <sup>3</sup> )	ฝุ่นละอองขนาดไม่เกิน 10 ไมครอน (PM10) เฉลี่ย 24 ชั่วโมง (mg/m <sup>3</sup> )
23 - 24 มิ.ย. 65	0.032	0.020
24 - 25 มิ.ย. 65	0.035	0.022
25 - 26 มิ.ย. 65	0.034	0.021
26 - 27 มิ.ย. 65	0.040	0.025
27 - 28 มิ.ย. 65	0.037	0.023
28 - 29 มิ.ย. 65	0.035	0.022
29 - 30 มิ.ย. 65	0.032	0.020
ค่าสูงสุด	0.040	0.025
ค่าต่ำสุด	0.032	0.020
ค่ามาตรฐาน <sup>1</sup>	≤0.33	≤0.12

หมายเหตุ: <sup>1</sup> ประกาศคณะกรรมการสิ่งแวดล้อมแห่งชาติ ฉบับที่ 24 (พ.ศ. 2547) เรื่อง กำหนดมาตรฐานคุณภาพอากาศในบรรยากาศโดยทั่วไป

ชื่อผู้ตรวจวัด	: นายศิริชัย มีศรี	ชื่อผู้บันทึก	: นายศิริชัย มีศรี
ชื่อผู้ตรวจสอบ/ควบคุม	: นายวีระเทพ กิริธาดานิยม	ชื่อบริษัทผู้ตรวจวัดและวิเคราะห์ตัวอย่าง	: บริษัท เอ็นไวรโอโปร จำกัด
ชื่อผู้วิเคราะห์	: นางสาววัลลีย์ อดทน	เลขที่ทะเบียนผู้วิเคราะห์	: ว-156-ค-8527
เบอร์โทรศัพท์	: 02-5300284-5		



### ตารางที่ 3.1-1 (ต่อ)

โครงการ	: โครงการโรงไฟฟ้าพลังงานหมุนเวียนในโรงงานผลิตน้ำตาลทราย (ส่วนขยาย ครั้งที่ 1) ของบริษัท โรงงานน้ำตาลทรายขาวเริ่มอุดม จำกัด
จัดทำรายงานโดย	: บริษัท เอ็นวีอาร์ โปร จำกัด
ช่วงเวลาตรวจวัด	: วันที่ 7 - 14 เดือนธันวาคม พ.ศ. 2565
ตำแหน่งพิกัดของสถานีตรวจวัด	: โรงเรียนบ้านหันน้อย (A1)
เลขที่สถานีตรวจวัด (Station No.)	: สถานีที่ 1
ตำแหน่งพิกัด UTM ของสถานีตรวจวัด	: UTM 48Q 0314629 E, 11921545 N

วันที่ตรวจวัด	ผลการตรวจวัด	
	ฝุ่นละอองรวมขนาดไม่เกิน 100 ไมครอน (TSP) เฉลี่ย 24 ชั่วโมง (mg/m <sup>3</sup> )	ฝุ่นละอองขนาดไม่เกิน 10 ไมครอน (PM10) เฉลี่ย 24 ชั่วโมง (mg/m <sup>3</sup> )
7 - 8 ธ.ค. 65	0.040	0.025
8 - 9 ธ.ค. 65	0.067	0.042
9 - 10 ธ.ค. 65	0.035	0.022
10 - 11 ธ.ค. 65	0.037	0.023
11 - 12 ธ.ค. 65	0.034	0.021
12 - 13 ธ.ค. 65	0.051	0.032
13 - 14 ธ.ค. 65	0.038	0.024
ค่าสูงสุด	0.067	0.042
ค่าต่ำสุด	0.034	0.021
ค่ามาตรฐาน <sup>1</sup>	≤0.33	≤0.12

หมายเหตุ : <sup>1</sup> ประกาศคณะกรรมการสิ่งแวดล้อมแห่งชาติ ฉบับที่ 24 (พ.ศ. 2547) เรื่อง กำหนดมาตรฐานคุณภาพอากาศในบรรยากาศโดยทั่วไป

### ตารางที่ 3.1-1 (ต่อ)

โครงการ	: โครงการโรงไฟฟ้าพลังงานหมุนเวียนในโรงงานผลิตน้ำตาลทราย (ส่วนขยาย ครั้งที่ 1) ของบริษัท โรงงานน้ำตาลทรายขาวเริ่มอุดม จำกัด
จัดทำรายงานโดย	: บริษัท เอ็นไวรโอโปร จำกัด
ช่วงเวลาตรวจวัด	: วันที่ 17 - 24 เดือนมิถุนายน พ.ศ. 2564
ตำแหน่งพิกัดของสถานีตรวจวัด	: กลุ่มบ้านหมู่ที่ 8 บ้านหนองบ่อ (A2)
เลขที่สถานีตรวจวัด (Station No.)	: สถานีที่ 2
ตำแหน่งพิกัด UTM ของสถานีตรวจวัด	: UTM 48Q 0315210 E, 1921979 N
ผู้ควบคุมสถานีตรวจวัด (Site Operator)	: นายศิริชัย มีศรี
รุ่นของเครื่องมือตรวจวิเคราะห์ (Analyzer Model และ Serial No.)	: TISCH Model TE-5005X S/N 0887 TISCH Model TE-5005X S/N 3071

รุ่นของอุปกรณ์สอบเทียบ (Calibrator Model และ Serial No.) : TISCH Environmental Model TE-5025A S/N 0992

วันที่ตรวจรับรอง (Certified Date) : วันที่ 9 มิถุนายน พ.ศ. 2564

วันหมดอายุการสอบเทียบ (Expire Date) : วันที่ 9 มิถุนายน พ.ศ. 2565

วันที่ตรวจวัด	ผลการตรวจวัด	
	ฝุ่นละอองรวมขนาดไม่เกิน 100 ไมครอน (TSP) เฉลี่ย 24 ชั่วโมง (mg/m <sup>3</sup> )	ฝุ่นละอองขนาดไม่เกิน 10 ไมครอน (PM10) เฉลี่ย 24 ชั่วโมง (mg/m <sup>3</sup> )
17 - 18 มิ.ย. 64	0.040	0.025
18 - 19 มิ.ย. 64	0.053	0.033
19 - 20 มิ.ย. 64	0.070	0.044
20 - 21 มิ.ย. 64	0.061	0.038
21 - 22 มิ.ย. 64	0.069	0.043
22 - 23 มิ.ย. 64	0.077	0.048
23 - 24 มิ.ย. 64	0.064	0.040
<b>ค่าสูงสุด</b>	<b>0.077</b>	<b>0.048</b>
<b>ค่าต่ำสุด</b>	<b>0.040</b>	<b>0.025</b>
<b>ค่ามาตรฐาน<sup>1</sup></b>	<b>≤0.33</b>	<b>≤0.12</b>

หมายเหตุ: <sup>1</sup> ประกาศคณะกรรมการสิ่งแวดล้อมแห่งชาติ ฉบับที่ 24 (พ.ศ. 2547) เรื่อง กำหนดมาตรฐานคุณภาพอากาศในบรรยากาศโดยทั่วไป

ชื่อผู้ตรวจวัด	: นายศิริชัย มีศรี	ชื่อผู้บันทึก	: นายศิริชัย มีศรี
ชื่อผู้ตรวจสอบ/ควบคุม	: นายวิระเทพ กิริธิตาณิคม	ชื่อบริษัทผู้ตรวจวัดและวิเคราะห์ตัวอย่าง	: บริษัท เอ็นไวรโอโปร จำกัด
ชื่อผู้วิเคราะห์	: นางสาววัลลีย์ อดทน	เลขที่ทะเบียนผู้วิเคราะห์	: ว-156-ค-8527
เบอร์โทรศัพท์	: 02-5300284-5		

### ตารางที่ 3.1-1 (ต่อ)

โครงการ	: โครงการโรงไฟฟ้าพลังงานหมุนเวียนในโรงงานผลิตน้ำตาลทราย (ส่วนขยาย ครั้งที่ 1) ของบริษัท โรงงานน้ำตาลทรายขาวเริ่มอุดม จำกัด
จัดทำรายงานโดย	: บริษัท เอ็นไวรโอโปร จำกัด
ช่วงเวลาตรวจวัด	: วันที่ 14 - 21 เดือนธันวาคม พ.ศ. 2564
ตำแหน่งพิกัดของสถานีตรวจวัด	: กลุ่มบ้านหมู่ที่ 8 บ้านหนองบ่อ (A2)
เลขที่สถานีตรวจวัด (Station No.)	: สถานีที่ 2
ตำแหน่งพิกัด UTM ของสถานีตรวจวัด	: UTM 48Q 0315210 E, 1921979 N
ผู้ควบคุมสถานีตรวจวัด (Site Operator)	: นายศิริชัย มีศรี
รุ่นของเครื่องมือตรวจวิเคราะห์ (Analyzer Model และ Serial No.)	: TISCH Model TE-5005X S/N 0887 TISCH Model TE-5005X S/N 3071

รุ่นของอุปกรณ์สอบเทียบ (Calibrator Model และ Serial No.) : TISCH Environmental Model TE-5025A S/N 0992

วันที่ตรวจรับรอง (Certified Date) : วันที่ 9 มิถุนายน พ.ศ. 2564

วันหมดอายุการสอบเทียบ (Expire Date) : วันที่ 9 มิถุนายน พ.ศ. 2565

วันที่ตรวจวัด	ผลการตรวจวัด	
	ฝุ่นละอองรวมขนาดไม่เกิน 100 ไมครอน (TSP) เฉลี่ย 24 ชั่วโมง (mg/m <sup>3</sup> )	ฝุ่นละอองขนาดไม่เกิน 10 ไมครอน (PM10) เฉลี่ย 24 ชั่วโมง (mg/m <sup>3</sup> )
14 - 15 ธ.ค. 64	0.084	0.051
15 - 16 ธ.ค. 64	0.175	0.108
16 - 17 ธ.ค. 64	0.101	0.062
17 - 18 ธ.ค. 64	0.071	0.043
18 - 19 ธ.ค. 64	0.061	0.037
19 - 20 ธ.ค. 64	0.072	0.044
20 - 21 ธ.ค. 64	0.095	0.058
<b>ค่าสูงสุด</b>	<b>0.175</b>	<b>0.108</b>
<b>ค่าต่ำสุด</b>	<b>0.061</b>	<b>0.037</b>
<b>ค่ามาตรฐาน<sup>1</sup></b>	<b>≤0.33</b>	<b>≤0.12</b>

หมายเหตุ: <sup>1</sup> ประกาศคณะกรรมการสิ่งแวดล้อมแห่งชาติ ฉบับที่ 24 (พ.ศ. 2547) เรื่อง กำหนดมาตรฐานคุณภาพอากาศในบรรยากาศโดยทั่วไป

ชื่อผู้ตรวจวัด	: นายศิริชัย มีศรี	ชื่อผู้บันทึก	: นายศิริชัย มีศรี
ชื่อผู้ตรวจสอบ/ควบคุม	: นายวิระเทพ กิริธิตาณิคม	ชื่อบริษัทผู้ตรวจวัดและวิเคราะห์ตัวอย่าง	: บริษัท เอ็นไวรโอโปร จำกัด
ชื่อผู้วิเคราะห์	: นางสาววัลลีย์ อดทน	เลขที่ทะเบียนผู้วิเคราะห์	: ว-156-ค-8527
เบอร์โทรศัพท์	: 02-5300284-5		

### ตารางที่ 3.1-1 (ต่อ)

โครงการ	: โครงการโรงไฟฟ้าพลังงานหมุนเวียนในโรงงานผลิตน้ำตาลทราย (ส่วนขยาย ครั้งที่ 1) ของบริษัท โรงงานน้ำตาลทรายขาวเริ่มอุดม จำกัด
จัดทำรายงานโดย	: บริษัท เอ็นไวรโอปร จำกัด
ช่วงเวลาตรวจวัด	: วันที่ 23 - 30 เดือนมิถุนายน พ.ศ. 2565
ตำแหน่งพิกัดของสถานีตรวจวัด	: กลุ่มบ้านหมู่ที่ 8 บ้านหนองบ่อ (A2)
เลขที่สถานีตรวจวัด (Station No.)	: สถานีที่ 2
ตำแหน่งพิกัด UTM ของสถานีตรวจวัด	: UTM 48Q 0315210 E, 1921979 N
ผู้ควบคุมสถานีตรวจวัด (Site Operator)	: นายศิริชัย มีศรี
รุ่นของเครื่องมือตรวจวิเคราะห์ (Analyzer Model และ Serial No.)	: TISCH Model TE-5005X S/N 0887 TISCH Model TE-5005X S/N 3071

รุ่นของอุปกรณ์สอบเทียบ (Calibrator Model และ Serial No.) : TISCH Environmental Model TE-5025A S/N 0992

วันที่ตรวจวัด	ผลการตรวจวัด	
	ฝุ่นละอองรวมขนาดไม่เกิน 100 ไมครอน (TSP) เฉลี่ย 24 ชั่วโมง (mg/m <sup>3</sup> )	ฝุ่นละอองขนาดไม่เกิน 10 ไมครอน (PM10) เฉลี่ย 24 ชั่วโมง (mg/m <sup>3</sup> )
23 - 24 มิ.ย. 65	0.045	0.028
24 - 25 มิ.ย. 65	0.042	0.026
25 - 26 มิ.ย. 65	0.038	0.024
26 - 27 มิ.ย. 65	0.045	0.028
27 - 28 มิ.ย. 65	0.040	0.025
28 - 29 มิ.ย. 65	0.048	0.030
29 - 30 มิ.ย. 65	0.050	0.031
ค่าสูงสุด	0.050	0.031
ค่าต่ำสุด	0.038	0.024
ค่ามาตรฐาน <sup>1</sup>	≤0.33	≤0.12

หมายเหตุ : <sup>1</sup> ประกาศคณะกรรมการสิ่งแวดล้อมแห่งชาติ ฉบับที่ 24 (พ.ศ. 2547) เรื่อง กำหนดมาตรฐานคุณภาพอากาศในบรรยากาศโดยทั่วไป

ชื่อผู้ตรวจวัด	: นายศิริชัย มีศรี	ชื่อผู้บันทึก	: นายศิริชัย มีศรี
ชื่อผู้ตรวจสอบ/ควบคุม	: นายวีระเทพ กิริธาดานิช	ชื่อบริษัทผู้ตรวจวัดและวิเคราะห์ตัวอย่าง	: บริษัท เอ็นไวรโอปร จำกัด
ชื่อผู้วิเคราะห์	: นางสาววัลลีย์ อดทน	เลขที่ทะเบียนผู้วิเคราะห์	: ว-156-ค-8527
เบอร์โทรศัพท์	: 02-5300284-5		

### ตารางที่ 3.1-1 (ต่อ)

โครงการ	: โครงการโรงไฟฟ้าพลังงานหมุนเวียนในโรงงานผลิตน้ำตาลทราย (ส่วนขยาย ครั้งที่ 1) ของบริษัท โรงงานน้ำตาลทรายขาวเริ่มอุดม จำกัด
จัดทำรายงานโดย	: บริษัท เอ็นวีอาร์ จำกัด
ช่วงเวลาตรวจวัด	: วันที่ 7 - 14 เดือนธันวาคม พ.ศ. 2565
ตำแหน่งพิกัดของสถานีตรวจวัด	: กลุ่มบ้านหมู่ที่ 8 บ้านหนองบ่อ (A2)
เลขที่สถานีตรวจวัด (Station No.)	: สถานีที่ 2
ตำแหน่งพิกัด UTM ของสถานีตรวจวัด	: UTM 48Q 0315210 E, 1921979 N

วันที่ตรวจวัด	ผลการตรวจวัด	
	ฝุ่นละอองรวมขนาดไม่เกิน 100 ไมครอน (TSP) เฉลี่ย 24 ชั่วโมง (mg/m <sup>3</sup> )	ฝุ่นละอองขนาดไม่เกิน 10 ไมครอน (PM10) เฉลี่ย 24 ชั่วโมง (mg/m <sup>3</sup> )
7 - 8 ธ.ค. 65	0.044	0.026
8 - 9 ธ.ค. 65	0.093	0.056
9 - 10 ธ.ค. 65	0.033	0.020
10 - 11 ธ.ค. 65	0.040	0.024
11 - 12 ธ.ค. 65	0.040	0.025
12 - 13 ธ.ค. 65	0.054	0.032
13 - 14 ธ.ค. 65	0.046	0.029
ค่าสูงสุด	0.093	0.056
ค่าต่ำสุด	0.033	0.020
ค่ามาตรฐาน <sup>1</sup>	≤0.33	≤0.12

หมายเหตุ : <sup>1</sup> ประกาศคณะกรรมการสิ่งแวดล้อมแห่งชาติ ฉบับที่ 24 (พ.ศ. 2547) เรื่อง กำหนดมาตรฐานคุณภาพอากาศในบรรยากาศโดยทั่วไป

### ตารางที่ 3.1-1 (ต่อ)

โครงการ	: โครงการโรงไฟฟ้าพลังงานหมุนเวียนในโรงงานผลิตน้ำตาลทราย (ส่วนขยาย ครั้งที่ 1) ของบริษัท โรงงานน้ำตาลทรายขาวเริ่มอุดม จำกัด
จัดทำรายงานโดย	: บริษัท เอ็นไวรโอปร จำกัด
ช่วงเวลาตรวจวัด	: วันที่ 17 - 24 เดือนมิถุนายน พ.ศ. 2564
ตำแหน่งพิกัดของสถานีตรวจวัด	: วัดศรีมหาธาตุ (A3)
เลขที่สถานีตรวจวัด (Station No.)	: สถานีที่ 3
ตำแหน่งพิกัด UTM ของสถานีตรวจวัด	: UTM 48Q 0316883 E, 1922400 N
ผู้ควบคุมสถานีตรวจวัด (Site Operator)	: นายศิริชัย มีศรี
รุ่นของเครื่องมือตรวจวิเคราะห์ (Analyzer Model และ Serial No.)	: TISCH Model TE-5005X S/N 0887 TISCH Model TE-5005X S/N 3071

รุ่นของอุปกรณ์สอบเทียบ (Calibrator Model และ Serial No.)	: TISCH Environmental Model TE-5025A S/N 0992
วันที่ตรวจรับรอง (Certified Date)	: วันที่ 9 มิถุนายน พ.ศ. 2564
วันหมดอายุการสอบเทียบ (Expire Date)	: วันที่ 9 มิถุนายน พ.ศ. 2565

วันที่ตรวจวัด	ผลการตรวจวัด	
	ฝุ่นละอองรวมขนาดไม่เกิน 100 ไมครอน (TSP) เฉลี่ย 24 ชั่วโมง (mg/m <sup>3</sup> )	ฝุ่นละอองขนาดไม่เกิน 10 ไมครอน (PM10) เฉลี่ย 24 ชั่วโมง (mg/m <sup>3</sup> )
17 - 18 มิ.ย. 64	0.083	0.052
18 - 19 มิ.ย. 64	0.075	0.047
19 - 20 มิ.ย. 64	0.091	0.057
20 - 21 มิ.ย. 64	0.094	0.059
21 - 22 มิ.ย. 64	0.099	0.062
22 - 23 มิ.ย. 64	0.102	0.064
23 - 24 มิ.ย. 64	0.086	0.054
ค่าสูงสุด	0.102	0.064
ค่าต่ำสุด	0.075	0.047
ค่ามาตรฐาน <sup>1</sup>	≤0.33	≤0.12

หมายเหตุ: <sup>1</sup> ประกาศคณะกรรมการสิ่งแวดล้อมแห่งชาติ ฉบับที่ 24 (พ.ศ. 2547) เรื่อง กำหนดมาตรฐานคุณภาพอากาศในบรรยากาศโดยทั่วไป

ชื่อผู้ตรวจวัด	: นายศิริชัย มีศรี	ชื่อผู้บันทึก	: นายศิริชัย มีศรี
ชื่อผู้ตรวจสอบ/ควบคุม	: นายวิระเทพ กิริธาดานิชม	ชื่อบริษัทผู้ตรวจวัดและวิเคราะห์ตัวอย่าง	: บริษัท เอ็นไวรโอปร จำกัด
ชื่อผู้วิเคราะห์	: นางสาววัลลีย์ อดทน	เลขที่ทะเบียนผู้วิเคราะห์	: ว-156-ก-8527
เบอร์โทรศัพท์	: 02-5300284-5		

ตารางที่ 3.1-1 (ต่อ)

โครงการ	: โครงการโรงไฟฟ้าพลังงานหมุนเวียนในโรงงานผลิตน้ำตาลทราย (ส่วนขยาย ครั้งที่ 1) ของบริษัท โรงงานน้ำตาลทรายขาวเริ่มอุดม จำกัด
จัดทำรายงานโดย	: บริษัท เอ็นไวรโอโปร จำกัด
ช่วงเวลาตรวจวัด	: วันที่ 14 - 21 เดือนธันวาคม พ.ศ. 2564
ตำแหน่งพิกัดของสถานีตรวจวัด	: วัดศรีมหาธาตุ (A3)
เลขที่สถานีตรวจวัด (Station No.)	: สถานีที่ 3
ตำแหน่งพิกัด UTM ของสถานีตรวจวัด	: UTM 48Q 0316883 E, 1922400 N
ผู้ควบคุมสถานีตรวจวัด (Site Operator)	: นายศิริชัย มีศรี
รุ่นของเครื่องมือตรวจวิเคราะห์ (Analyzer Model และ Serial No.)	: TISCH Model TE-5005X S/N 0887 TISCH Model TE-5005X S/N 3071
รุ่นของอุปกรณ์สอบเทียบ (Calibrator Model และ Serial No.)	: TISCH Environmental Model TE-5025A S/N 0992
วันที่ตรวจรับรอง (Certified Date)	: วันที่ 9 มิถุนายน พ.ศ. 2564
วันหมดอายุการสอบเทียบ (Expire Date)	: วันที่ 9 มิถุนายน พ.ศ. 2565

วันที่ตรวจวัด	ผลการตรวจวัด	
	ฝุ่นละอองรวมขนาดไม่เกิน 100 ไมครอน (TSP) เฉลี่ย 24 ชั่วโมง (mg/m <sup>3</sup> )	ฝุ่นละอองขนาดไม่เกิน 10 ไมครอน (PM10) เฉลี่ย 24 ชั่วโมง (mg/m <sup>3</sup> )
14 - 15 ธ.ค. 64	0.043	0.028
15 - 16 ธ.ค. 64	0.045	0.030
16 - 17 ธ.ค. 64	0.040	0.026
17 - 18 ธ.ค. 64	0.035	0.023
18 - 19 ธ.ค. 64	0.043	0.029
19 - 20 ธ.ค. 64	0.042	0.027
20 - 21 ธ.ค. 64	0.097	0.060
ค่าสูงสุด	0.097	0.060
ค่าต่ำสุด	0.035	0.023
ค่ามาตรฐาน <sup>1</sup>	≤0.33	≤0.12

หมายเหตุ: <sup>1</sup> ประกาศคณะกรรมการสิ่งแวดล้อมแห่งชาติ ฉบับที่ 24 (พ.ศ. 2547) เรื่อง กำหนดมาตรฐานคุณภาพอากาศในบรรยากาศโดยทั่วไป

ชื่อผู้ตรวจวัด	: นายศิริชัย มีศรี	ชื่อผู้บันทึก	: นายศิริชัย มีศรี
ชื่อผู้ตรวจสอบ/ควบคุม	: นายวีระเทพ กิริธาดานิยม	ชื่อบริษัทผู้ตรวจวัดและวิเคราะห์ตัวอย่าง	: บริษัท เอ็นไวรโอโปร จำกัด
ชื่อผู้วิเคราะห์	: นางสาววัลลีย์ อดทน	เลขที่ทะเบียนผู้วิเคราะห์	: ว-156-ค-8527
เบอร์โทรศัพท์	: 02-5300284-5		

### ตารางที่ 3.1-1 (ต่อ)

โครงการ	: โครงการโรงไฟฟ้าพลังงานหมุนเวียนในโรงงานผลิตน้ำตาลทราย (ส่วนขยาย ครั้งที่ 1) ของบริษัท โรงงานน้ำตาลทรายขาวเริ่มอุดม จำกัด
จัดทำรายงานโดย	: บริษัท เอ็นไวรโอโปร จำกัด
ช่วงเวลาตรวจวัด	: วันที่ 23 - 30 เดือนมิถุนายน พ.ศ. 2565
ตำแหน่งพิกัดของสถานีตรวจวัด	: วัดศรีมหาธาตุ (A3)
เลขที่สถานีตรวจวัด (Station No.)	: สถานีที่ 3
ตำแหน่งพิกัด UTM ของสถานีตรวจวัด	: UTM 48Q 0316883 E, 1922400 N
ผู้ควบคุมสถานีตรวจวัด (Site Operator)	: นายศิริชัย มีศรี
รุ่นของเครื่องมือตรวจวิเคราะห์ (Analyzer Model และ Serial No.)	: TISCH Model TE-5005X S/N 0887 TISCH Model TE-5005X S/N 3071

รุ่นของอุปกรณ์สอบเทียบ (Calibrator Model และ Serial No.) : TISCH Environmental Model TE-5025A S/N 0992

วันที่ตรวจวัด	ผลการตรวจวัด	
	ฝุ่นละอองรวมขนาดไม่เกิน 100 ไมครอน (TSP) เฉลี่ย 24 ชั่วโมง ( $\text{mg}/\text{m}^3$ )	ฝุ่นละอองขนาดไม่เกิน 10 ไมครอน (PM10) เฉลี่ย 24 ชั่วโมง ( $\text{mg}/\text{m}^3$ )
23 - 24 มิ.ย. 65	0.051	0.032
24 - 25 มิ.ย. 65	0.046	0.029
25 - 26 มิ.ย. 65	0.050	0.031
26 - 27 มิ.ย. 65	0.053	0.033
27 - 28 มิ.ย. 65	0.045	0.028
28 - 29 มิ.ย. 65	0.054	0.034
29 - 30 มิ.ย. 65	0.056	0.035
ค่าสูงสุด	0.056	0.035
ค่าต่ำสุด	0.045	0.028
ค่ามาตรฐาน <sup>1</sup>	$\leq 0.33$	$\leq 0.12$

หมายเหตุ : <sup>1</sup> ประกาศคณะกรรมการสิ่งแวดล้อมแห่งชาติ ฉบับที่ 24 (พ.ศ. 2547) เรื่อง กำหนดมาตรฐานคุณภาพอากาศในบรรยากาศโดยทั่วไป

ชื่อผู้ตรวจวัด	: นายศิริชัย มีศรี	ชื่อผู้บันทึก	: นายศิริชัย มีศรี
ชื่อผู้ตรวจสอบ/ควบคุม	: นายวิระเทพ ธีรธาดาณิม	ชื่อบริษัทผู้ตรวจวัดและวิเคราะห์ตัวอย่าง	: บริษัท เอ็นไวรโอโปร จำกัด
ชื่อผู้วิเคราะห์	: นางสาววิไลย์ อดทน	เลขที่ทะเบียนผู้วิเคราะห์	: ว-156-ก-8527
เบอร์โทรศัพท์	: 02-5300284-5		



### ตารางที่ 3.1-1 (ต่อ)

โครงการ	: โครงการโรงไฟฟ้าพลังงานหมุนเวียนในโรงงานผลิตน้ำตาลทราย (ส่วนขยาย ครั้งที่ 1) ของบริษัท โรงงานน้ำตาลทรายขาวเริ่มอุดม จำกัด
จัดทำรายงานโดย	: บริษัท เอ็นวีอาร์ จำกัด
ช่วงเวลาตรวจวัด	: วันที่ 7 - 14 เดือนธันวาคม พ.ศ. 2565
ตำแหน่งพิกัดของสถานีตรวจวัด	: วัดศรีมหาธาตุ (A3)
เลขที่สถานีตรวจวัด (Station No.)	: สถานีที่ 3
ตำแหน่งพิกัด UTM ของสถานีตรวจวัด	: UTM 48Q 0316883 E, 1922400 N

วันที่ตรวจวัด	ผลการตรวจวัด	
	ฝุ่นละอองรวมขนาดไม่เกิน 100 ไมครอน (TSP) เฉลี่ย 24 ชั่วโมง (mg/m <sup>3</sup> )	ฝุ่นละอองขนาดไม่เกิน 10 ไมครอน (PM10) เฉลี่ย 24 ชั่วโมง (mg/m <sup>3</sup> )
7 - 8 ธ.ค. 65	0.048	0.030
8 - 9 ธ.ค. 65	0.077	0.048
9 - 10 ธ.ค. 65	0.038	0.024
10 - 11 ธ.ค. 65	0.045	0.028
11 - 12 ธ.ค. 65	0.043	0.027
12 - 13 ธ.ค. 65	0.048	0.030
13 - 14 ธ.ค. 65	0.053	0.033
ค่าสูงสุด	0.077	0.048
ค่าต่ำสุด	0.038	0.024
ค่ามาตรฐาน <sup>1</sup>	≤0.33	≤0.12

หมายเหตุ : <sup>1</sup> ประกาศคณะกรรมการสิ่งแวดล้อมแห่งชาติ ฉบับที่ 24 (พ.ศ. 2547) เรื่อง กำหนดมาตรฐานคุณภาพอากาศในบรรยากาศโดยทั่วไป

### ตารางที่ 3.1-1 (ต่อ)

โครงการ	: โครงการโรงไฟฟ้าพลังงานหมุนเวียนในโรงงานผลิตน้ำตาลทราย (ส่วนขยาย ครั้งที่ 1) ของบริษัท โรงงานน้ำตาลทรายขาวเริ่มอุดม จำกัด
จัดทำรายงานโดย	: บริษัท เอ็นไวรโอโปร จำกัด
ช่วงเวลาตรวจวัด	: วันที่ 17 - 24 เดือนมิถุนายน พ.ศ. 2564
ตำแหน่งพิกัดของสถานีตรวจวัด	: กลุ่มบ้านหมู่ที่ 6 บ้านห้วยบึง (A4)
เลขที่สถานีตรวจวัด (Station No.)	: สถานีที่ 4
ตำแหน่งพิกัด UTM ของสถานีตรวจวัด	: UTM 48Q 0315173 E, 1921293 N
ผู้ควบคุมสถานีตรวจวัด (Site Operator)	: นายศิริชัย มีศรี
รุ่นของเครื่องมือตรวจวิเคราะห์ (Analyzer Model และ Serial No.)	: TISCH Model TE-5005X S/N 0887 TISCH Model TE-5005X S/N 3071

รุ่นของอุปกรณ์สอบเทียบ (Calibrator Model และ Serial No.) : TISCH Environmental Model TE-5025A S/N 0992

วันที่ตรวจรับรอง (Certified Date) : วันที่ 9 มิถุนายน พ.ศ. 2564

วันหมดอายุการสอบเทียบ (Expire Date) : วันที่ 9 มิถุนายน พ.ศ. 2565

วันที่ตรวจวัด	ผลการตรวจวัด	
	ฝุ่นละอองรวมขนาดไม่เกิน 100 ไมครอน (TSP) เฉลี่ย 24 ชั่วโมง (mg/m <sup>3</sup> )	ฝุ่นละอองขนาดไม่เกิน 10 ไมครอน (PM10) เฉลี่ย 24 ชั่วโมง (mg/m <sup>3</sup> )
17 - 18 มิ.ย. 64	0.042	0.026
18 - 19 มิ.ย. 64	0.045	0.028
19 - 20 มิ.ย. 64	0.050	0.031
20 - 21 มิ.ย. 64	0.085	0.053
21 - 22 มิ.ย. 64	0.053	0.033
22 - 23 มิ.ย. 64	0.072	0.045
23 - 24 มิ.ย. 64	0.051	0.032
ค่าสูงสุด	0.085	0.053
ค่าต่ำสุด	0.042	0.026
ค่ามาตรฐาน <sup>1</sup>	≤0.33	≤0.12

หมายเหตุ: <sup>1</sup> ประกาศคณะกรรมการสิ่งแวดล้อมแห่งชาติ ฉบับที่ 24 (พ.ศ. 2547) เรื่อง กำหนดมาตรฐานคุณภาพอากาศในบรรยากาศโดยทั่วไป

ชื่อผู้ตรวจวัด	: นายศิริชัย มีศรี	ชื่อผู้บันทึก	: นายศิริชัย มีศรี
ชื่อผู้ตรวจสอบ/ควบคุม	: นายวีระเทพ กิริธาดานิยม	ชื่อบริษัทผู้ตรวจวัดและวิเคราะห์ตัวอย่าง	: บริษัท เอ็นไวรโอโปร จำกัด
ชื่อผู้วิเคราะห์	: นางสาววัลลีย์ อดทน	เลขที่ทะเบียนผู้วิเคราะห์	: ว-156-ค-8527
เบอร์โทรศัพท์	: 02-5300284-5		

### ตารางที่ 3.1-1 (ต่อ)

โครงการ	: โครงการโรงไฟฟ้าพลังงานหมุนเวียนในโรงงานผลิตน้ำตาลทราย (ส่วนขยาย ครั้งที่ 1) ของบริษัท โรงงานน้ำตาลทรายขาวเริ่มอุดม จำกัด
จัดทำรายงานโดย	: บริษัท เอ็นไวรโอโปร จำกัด
ช่วงเวลาตรวจวัด	: วันที่ 14 - 21 เดือนธันวาคม พ.ศ. 2564
ตำแหน่งพิกัดของสถานีตรวจวัด	: กลุ่มบ้านหมู่ที่ 6 บ้านห้วยบึง (A4)
เลขที่สถานีตรวจวัด (Station No.)	: สถานีที่ 4
ตำแหน่งพิกัด UTM ของสถานีตรวจวัด	: UTM 48Q 0315173 E, 1921293 N
ผู้ควบคุมสถานีตรวจวัด (Site Operator)	: นายศิริชัย มีศรี
รุ่นของเครื่องมือตรวจวิเคราะห์ (Analyzer Model และ Serial No.)	: TISCH Model TE-5005X S/N 0887 TISCH Model TE-5005X S/N 3071

รุ่นของอุปกรณ์สอบเทียบ (Calibrator Model และ Serial No.)	: TISCH Environmental Model TE-5025A S/N 0992
วันที่ตรวจรับรอง (Certified Date)	: วันที่ 9 มิถุนายน พ.ศ. 2564
วันหมดอายุการสอบเทียบ (Expire Date)	: วันที่ 9 มิถุนายน พ.ศ. 2565

วันที่ตรวจวัด	ผลการตรวจวัด	
	ฝุ่นละอองรวมขนาดไม่เกิน 100 ไมครอน (TSP) เฉลี่ย 24 ชั่วโมง (mg/m <sup>3</sup> )	ฝุ่นละอองขนาดไม่เกิน 10 ไมครอน (PM10) เฉลี่ย 24 ชั่วโมง (mg/m <sup>3</sup> )
14 - 15 ธ.ค. 64	0.040	0.026
15 - 16 ธ.ค. 64	0.055	0.035
16 - 17 ธ.ค. 64	0.049	0.031
17 - 18 ธ.ค. 64	0.042	0.027
18 - 19 ธ.ค. 64	0.053	0.034
19 - 20 ธ.ค. 64	0.061	0.040
20 - 21 ธ.ค. 64	0.054	0.035
ค่าสูงสุด	0.061	0.040
ค่าต่ำสุด	0.040	0.026
ค่ามาตรฐาน <sup>1</sup>	≤0.33	≤0.12

หมายเหตุ: <sup>1</sup> ประกาศคณะกรรมการสิ่งแวดล้อมแห่งชาติ ฉบับที่ 24 (พ.ศ. 2547) เรื่อง กำหนดมาตรฐานคุณภาพอากาศในบรรยากาศโดยทั่วไป

ชื่อผู้ตรวจวัด	: นายศิริชัย มีศรี	ชื่อผู้บันทึก	: นายศิริชัย มีศรี
ชื่อผู้ตรวจสอบ/ควบคุม	: นายวีระเทพ กิริธาดานิยม	ชื่อบริษัทผู้ตรวจวัดและวิเคราะห์ตัวอย่าง	: บริษัท เอ็นไวรโอโปร จำกัด
ชื่อผู้วิเคราะห์	: นางสาววัลลีย์ อดทน	เลขที่ทะเบียนผู้วิเคราะห์	: ว-156-ค-8527
เบอร์โทรศัพท์	: 02-5300284-5		

### ตารางที่ 3.1-1 (ต่อ)

โครงการ	: โครงการโรงไฟฟ้าพลังงานหมุนเวียนในโรงงานผลิตน้ำตาลทราย (ส่วนขยาย ครั้งที่ 1) ของบริษัท โรงงานน้ำตาลทรายขาวเริ่มอุดม จำกัด
จัดทำรายงานโดย	: บริษัท เอ็นไวรโอโปร จำกัด
ช่วงเวลาตรวจวัด	: วันที่ 23 - 30 เดือนมิถุนายน พ.ศ. 2565
ตำแหน่งพิกัดของสถานีตรวจวัด	: กลุ่มบ้านหมู่ที่ 6 บ้านห้วยบึง (A4)
เลขที่สถานีตรวจวัด (Station No.)	: สถานีที่ 4
ตำแหน่งพิกัด UTM ของสถานีตรวจวัด	: UTM 48Q 0315173 E, 1921293 N
ผู้ควบคุมสถานีตรวจวัด (Site Operator)	: นายศิริชัย มีศรี
รุ่นของเครื่องมือตรวจวิเคราะห์ (Analyzer Model และ Serial No.)	: TISCH Model TE-5005X S/N 0887 TISCH Model TE-5005X S/N 3071

รุ่นของอุปกรณ์สอบเทียบ (Calibrator Model และ Serial No.) : TISCH Environmental Model TE-5025A S/N 0992

วันที่ตรวจวัด	ผลการตรวจวัด	
	ฝุ่นละอองรวมขนาดไม่เกิน 100 ไมครอน (TSP) เฉลี่ย 24 ชั่วโมง (mg/m <sup>3</sup> )	ฝุ่นละอองขนาดไม่เกิน 10 ไมครอน (PM10) เฉลี่ย 24 ชั่วโมง (mg/m <sup>3</sup> )
23 - 24 มิ.ย. 65	0.042	0.026
24 - 25 มิ.ย. 65	0.045	0.028
25 - 26 มิ.ย. 65	0.048	0.030
26 - 27 มิ.ย. 65	0.050	0.031
27 - 28 มิ.ย. 65	0.042	0.026
28 - 29 มิ.ย. 65	0.053	0.033
29 - 30 มิ.ย. 65	0.054	0.034
ค่าสูงสุด	0.054	0.034
ค่าต่ำสุด	0.042	0.026
ค่ามาตรฐาน <sup>1</sup>	≤0.33	≤0.12

หมายเหตุ: <sup>1</sup> ประกาศคณะกรรมการสิ่งแวดล้อมแห่งชาติ ฉบับที่ 24 (พ.ศ. 2547) เรื่อง กำหนดมาตรฐานคุณภาพอากาศในบรรยากาศโดยทั่วไป

ชื่อผู้ตรวจวัด	: นายศิริชัย มีศรี	ชื่อผู้บันทึก	: นายศิริชัย มีศรี
ชื่อผู้ตรวจสอบ/ควบคุม	: นายวีระเทพ กิริธาดานิยม	ชื่อบริษัทผู้ตรวจวัดและวิเคราะห์ตัวอย่าง	: บริษัท เอ็นไวรโอโปร จำกัด
ชื่อผู้วิเคราะห์	: นางสาววัลลีย์ อดทน	เลขที่ทะเบียนผู้วิเคราะห์	: ว-156-ค-8527
เบอร์โทรศัพท์	: 02-5300284-5		

### ตารางที่ 3.1-1 (ต่อ)

โครงการ	: โครงการโรงไฟฟ้าพลังงานหมุนเวียนในโรงงานผลิตน้ำตาลทราย (ส่วนขยาย ครั้งที่ 1) ของบริษัท โรงงานน้ำตาลทรายขาวเริ่มอุดม จำกัด
จัดทำรายงานโดย	: บริษัท เอ็นวีอาร์ จำกัด
ช่วงเวลาตรวจวัด	: วันที่ 7 - 14 เดือนธันวาคม พ.ศ. 2565
ตำแหน่งพิกัดของสถานีตรวจวัด	: กลุ่มบ้านหมู่ที่ 6 บ้านหัวบึง (A4)
เลขที่สถานีตรวจวัด (Station No.)	: สถานีที่ 4
ตำแหน่งพิกัด UTM ของสถานีตรวจวัด	: UTM 48Q 0315173 E, 1921293 N

วันที่ตรวจวัด	ผลการตรวจวัด	
	ฝุ่นละอองรวมขนาดไม่เกิน 100 ไมครอน (TSP) เฉลี่ย 24 ชั่วโมง (mg/m <sup>3</sup> )	ฝุ่นละอองขนาดไม่เกิน 10 ไมครอน (PM10) เฉลี่ย 24 ชั่วโมง (mg/m <sup>3</sup> )
7 - 8 ธ.ค. 65	0.059	0.037
8 - 9 ธ.ค. 65	0.069	0.043
9 - 10 ธ.ค. 65	0.040	0.025
10 - 11 ธ.ค. 65	0.042	0.026
11 - 12 ธ.ค. 65	0.046	0.029
12 - 13 ธ.ค. 65	0.051	0.032
13 - 14 ธ.ค. 65	0.056	0.035
ค่าสูงสุด	0.069	0.043
ค่าต่ำสุด	0.040	0.025
ค่ามาตรฐาน <sup>1</sup>	≤0.33	≤0.12

หมายเหตุ : <sup>1</sup> ประกาศคณะกรรมการสิ่งแวดล้อมแห่งชาติ ฉบับที่ 24 (พ.ศ. 2547) เรื่อง กำหนดมาตรฐานคุณภาพอากาศในบรรยากาศโดยทั่วไป

ตารางที่ 3.1-1 (ต่อ)

โครงการ	: โครงการโรงไฟฟ้าพลังงานหมุนเวียนในโรงงานผลิตน้ำตาลทราย (ส่วนขยาย ครั้งที่ 1) ของบริษัท โรงงานน้ำตาลทรายขาวเริ่มอุดม จำกัด
จัดทำรายงานโดย	: บริษัท เอ็นไวรโอโปร จำกัด
ช่วงเวลาตรวจวัด	: วันที่ 17 - 24 เดือนมิถุนายน พ.ศ. 2564
ตำแหน่งพิกัดของสถานีตรวจวัด	: โรงเรียนบ้านหันน้อย (A1)
เลขที่สถานีตรวจวัด (Station No.)	: สถานีที่ 1
ตำแหน่งพิกัด UTM ของสถานีตรวจวัด	: UTM 48Q 0314629 E, 11921545 N
ผู้ควบคุมสถานีตรวจวัด (Site Operator)	: นายศิริชัย มีศรี
รุ่นของเครื่องมือตรวจวิเคราะห์ (Analyzer Model และ Serial No.)	: NO <sub>2</sub> API Model 200 E SN 099
รุ่นของอุปกรณ์สอบเทียบ (Calibrator Model และ Serial No.)	: Dilution Calibrator TAPI Model 700 SN 1184
รุ่น/รหัสของอุปกรณ์ Gas Cylinder ที่ใช้ในการสอบเทียบ (Calibration Gas Cylinder I.D.)	: EB0128769
ความเข้มข้นที่ทำการสอบเทียบ (Concentration <ppm>)	: 57.03 ppm
วันที่ตรวจรับรอง (Certified Date)	: วันที่ 29 ตุลาคม พ.ศ. 2562
วันหมดอายุการสอบเทียบ (Expire Date)	: วันที่ 29 ตุลาคม พ.ศ. 2570

ช่วงเวลา	ก๊าซไนโตรเจนไดออกไซด์ (NO <sub>2</sub> ) เฉลี่ย 1 ชั่วโมง (ppm)						
	17 - 18 มิ.ย. 64	18 - 19 มิ.ย. 64	19 - 20 มิ.ย. 64	20 - 21 มิ.ย. 64	21 - 22 มิ.ย. 64	22 - 23 มิ.ย. 64	23 - 24 มิ.ย. 64
09.00 - 10.00	0.0108	0.0105	0.0093	0.0090	0.0093	0.0116	0.0093
10.00 - 11.00	0.0096	0.0084	0.0081	0.0088	0.0084	0.0096	0.0083
11.00 - 12.00	0.0090	0.0096	0.0083	0.0082	0.0091	0.0097	0.0093
12.00 - 13.00	0.0092	0.0091	0.0103	0.0091	0.0097	0.0087	0.0099
13.00 - 14.00	0.0093	0.0110	0.0098	0.0089	0.0089	0.0102	0.0108
14.00 - 15.00	0.0106	0.0116	0.0103	0.0103	0.0115	0.0103	0.0114
15.00 - 16.00	0.0120	0.0122	0.0118	0.0109	0.0116	0.0125	0.0116
16.00 - 17.00	0.0113	0.0107	0.0105	0.0111	0.0113	0.0117	0.0102
17.00 - 18.00	0.0108	0.0116	0.0091	0.0100	0.0107	0.0110	0.0109
18.00 - 19.00	0.0096	0.0099	0.0093	0.0100	0.0088	0.0096	0.0102
19.00 - 20.00	0.0103	0.0093	0.0093	0.0100	0.0100	0.0099	0.0089
20.00 - 21.00	0.0077	0.0066	0.0084	0.0085	0.0081	0.0069	0.0069
21.00 - 22.00	0.0080	0.0070	0.0071	0.0076	0.0081	0.0071	0.0069
22.00 - 23.00	0.0067	0.0058	0.0063	0.0065	0.0070	0.0061	0.0056
23.00 - 00.00	0.0065	0.0059	0.0064	0.0067	0.0073	0.0064	0.0059
00.00 - 01.00	0.0065	0.0062	0.0060	0.0065	0.0069	0.0064	0.0062
01.00 - 02.00	0.0059	0.0069	0.0065	0.0058	0.0056	0.0064	0.0069
02.00 - 03.00	0.0061	0.0074	0.0074	0.0072	0.0065	0.0072	0.0074
03.00 - 04.00	0.0068	0.0079	0.0070	0.0072	0.0071	0.0076	0.0074
04.00 - 05.00	0.0072	0.0087	0.0083	0.0075	0.0062	0.0087	0.0082
05.00 - 06.00	0.0091	0.0094	0.0082	0.0096	0.0080	0.0098	0.0085
06.00 - 07.00	0.0107	0.0105	0.0098	0.0103	0.0094	0.0110	0.0100
07.00 - 08.00	0.0127	0.0107	0.0119	0.0125	0.0115	0.0120	0.0100
08.00 - 09.00	0.0119	0.0109	0.0112	0.0118	0.0118	0.0111	0.0108
ค่าเฉลี่ย 24 ชั่วโมง	0.0091	0.0091	0.0088	0.0089	0.0089	0.0092	0.0088
ค่าเฉลี่ย 1 ชั่วโมง สูงสุด	0.0127	0.0122	0.0119	0.0125	0.0118	0.0125	0.0116
ค่าเฉลี่ย 1 ชั่วโมง ต่ำสุด	0.0059	0.0058	0.0060	0.0058	0.0056	0.0061	0.0056
ค่ามาตรฐาน 1 ชั่วโมง <sup>1</sup>	≤0.17						

หมายเหตุ : <sup>1</sup> ประกาศคณะกรรมการสิ่งแวดล้อมแห่งชาติ ฉบับที่ 33 (พ.ศ. 2552) เรื่อง กำหนดมาตรฐานค่าก๊าซไนโตรเจนไดออกไซด์ในบรรยากาศโดยทั่วไป

ชื่อผู้ตรวจวัด	: นายศิริชัย มีศรี	ชื่อผู้บันทึก	: นายศิริชัย มีศรี
ชื่อผู้ตรวจสอบ/ควบคุม	: นายวีระเทพ กิริธาดานิยม	ชื่อบริษัทผู้ตรวจวัดและวิเคราะห์ตัวอย่าง	: บริษัท เอ็นไวรโอโปร จำกัด
ชื่อผู้วิเคราะห์	: นางสาววัลลีย์ อดทน	เลขที่ทะเบียนผู้วิเคราะห์	: ว-156-ก-8527
เบอร์โทรศัพท์	: 02-5300284-5		

ตารางที่ 3.1-1 (ต่อ)

โครงการ	: โครงการโรงไฟฟ้าพลังงานหมุนเวียนในโรงงานผลิตน้ำตาลทราย (ส่วนขยาย ครั้งที่ 1) ของบริษัท โรงงานน้ำตาลทรายขาวเริ่มอุดม จำกัด
จัดทำรายงานโดย	: บริษัท เอ็นไวร็โปร จำกัด
ช่วงเวลาตรวจวัด	: วันที่ 14 - 21 เดือนธันวาคม พ.ศ. 2564
ตำแหน่งพิกัดของสถานีตรวจวัด	: โรงเรียนบ้านหันน้อย (A1)
เลขที่สถานีตรวจวัด (Station No.)	: สถานีที่ 1
ตำแหน่งพิกัด UTM ของสถานีตรวจวัด	: UTM 48Q 0314629 E, 11921545 N
ผู้ควบคุมสถานีตรวจวัด (Site Operator)	: นายศิริชัย มีศรี
รุ่นของเครื่องมือตรวจวิเคราะห์ (Analyzer Model และ Serial No.)	: NO <sub>2</sub> API Model 200 E SN 099
รุ่นของอุปกรณ์สอบเทียบ (Calibrator Model และ Serial No.)	: Dilution Calibrator TAPI Model 700 SN 1184
รุ่น/รหัสของอุปกรณ์ Gas Cylinder ที่ใช้ในการสอบเทียบ (Calibration Gas Cylinder I.D.):	: EB0128769
ความเข้มข้นที่ทำการสอบเทียบ (Concentration <ppm>)	: 57.03 ppm
วันที่ตรวจรับรอง (Certified Date)	: วันที่ 29 ตุลาคม พ.ศ. 2562
วันหมดอายุการสอบเทียบ (Expire Date)	: วันที่ 29 ตุลาคม พ.ศ. 2570

ช่วงเวลา	ก๊าซไนโตรเจนไดออกไซด์ (NO <sub>2</sub> ) เฉลี่ย 1 ชั่วโมง (ppm)						
	14 - 15 ธ.ค. 64	15 - 16 ธ.ค. 64	16 - 17 ธ.ค. 64	17 - 18 ธ.ค. 64	18 - 19 ธ.ค. 64	19 - 20 ธ.ค. 64	20 - 21 ธ.ค. 64
12.00 - 13.00	0.0080	0.0062	0.0078	0.0057	0.0070	0.0080	0.0081
13.00 - 14.00	0.0084	0.0054	0.0062	0.0056	0.0056	0.0065	0.0062
14.00 - 15.00	0.0068	0.0064	0.0091	0.0083	0.0074	0.0056	0.0067
15.00 - 16.00	0.0087	0.0064	0.0098	0.0068	0.0091	0.0077	0.0067
16.00 - 17.00	0.0094	0.0092	0.0105	0.0094	0.0084	0.0069	0.0095
17.00 - 18.00	0.0104	0.0093	0.0079	0.0088	0.0088	0.0080	0.0094
18.00 - 19.00	0.0069	0.0081	0.0080	0.0086	0.0080	0.0066	0.0087
19.00 - 20.00	0.0063	0.0059	0.0066	0.0067	0.0085	0.0077	0.0060
20.00 - 21.00	0.0056	0.0054	0.0054	0.0057	0.0060	0.0051	0.0057
21.00 - 22.00	0.0043	0.0068	0.0053	0.0069	0.0059	0.0057	0.0053
22.00 - 23.00	0.0051	0.0053	0.0049	0.0037	0.0045	0.0040	0.0039
23.00 - 00.00	0.0045	0.0057	0.0045	0.0040	0.0045	0.0048	0.0039
00.00 - 01.00	0.0027	0.0047	0.0030	0.0021	0.0041	0.0030	0.0039
01.00 - 02.00	0.0019	0.0021	0.0037	0.0021	0.0059	0.0035	0.0034
02.00 - 03.00	0.0020	0.0020	0.0031	0.0035	0.0038	0.0035	0.0047
03.00 - 04.00	0.0021	0.0042	0.0035	0.0034	0.0035	0.0035	0.0033
04.00 - 05.00	0.0015	0.0030	0.0037	0.0024	0.0034	0.0031	0.0038
05.00 - 06.00	0.0030	0.0031	0.0030	0.0029	0.0039	0.0030	0.0046
06.00 - 07.00	0.0030	0.0050	0.0038	0.0043	0.0060	0.0030	0.0050
07.00 - 08.00	0.0030	0.0041	0.0041	0.0046	0.0057	0.0039	0.0062
08.00 - 09.00	0.0047	0.0065	0.0056	0.0061	0.0076	0.0065	0.0061
09.00 - 10.00	0.0066	0.0075	0.0070	0.0093	0.0071	0.0080	0.0091
10.00 - 11.00	0.0064	0.0084	0.0083	0.0053	0.0060	0.0073	0.0093
11.00 - 12.00	0.0089	0.0067	0.0061	0.0068	0.0078	0.0079	0.0072
ค่าเฉลี่ย 24 ชั่วโมง	0.0054	0.0057	0.0059	0.0055	0.0062	0.0055	0.0061
ค่าเฉลี่ย 1 ชั่วโมง สูงสุด	0.0104	0.0093	0.0105	0.0094	0.0091	0.0080	0.0095
ค่าเฉลี่ย 1 ชั่วโมง ต่ำสุด	0.0015	0.0020	0.0030	0.0021	0.0034	0.0030	0.0033
ค่ามาตรฐาน 1 ชั่วโมง <sup>1</sup>	≤0.17						

หมายเหตุ : <sup>1</sup> ประกาศคณะกรรมการสิ่งแวดล้อมแห่งชาติ ฉบับที่ 33 (พ.ศ. 2552) เรื่อง กำหนดมาตรฐานค่าก๊าซไนโตรเจนไดออกไซด์ในบรรยากาศโดยทั่วไป

ชื่อผู้ตรวจวัด	: นายศิริชัย มีศรี	ชื่อผู้บันทึก	: นายศิริชัย มีศรี
ชื่อผู้ตรวจสอบ/ควบคุม	: นายวิระเทพ กิริธราดาภิยม	ชื่อบริษัทผู้ตรวจวัดและวิเคราะห์ตัวอย่าง	: บริษัท เอ็นไวร็โปร จำกัด
ชื่อผู้วิเคราะห์	: นางสาววัลลีย์ อดทน	เลขที่ทะเบียนผู้วิเคราะห์	: ว-156-ค-8527
เบอร์โทรศัพท์	: 02-5300284-5		

ตารางที่ 3.1-1 (ต่อ)

โครงการ	: โครงการโรงไฟฟ้าพลังงานหมุนเวียนในโรงงานผลิตน้ำตาลทราย (ส่วนขยาย ครั้งที่ 1) ของบริษัท โรงงานน้ำตาลทรายขาวเริ่มอุดม จำกัด
จัดทำรายงานโดย	: บริษัท เอ็นไวรโอโปร จำกัด
ช่วงเวลาตรวจวัด	: วันที่ 23 - 30 เดือนมิถุนายน พ.ศ. 2565
ตำแหน่งพิกัดของสถานีตรวจวัด	: โรงเรียนบ้านหันน้อย (A1)
เลขที่สถานีตรวจวัด (Station No.)	: สถานีที่ 1
ตำแหน่งพิกัด UTM ของสถานีตรวจวัด	: UTM 48Q 0314629 E, 11921545 N
ผู้ควบคุมสถานีตรวจวัด (Site Operator)	: นายศิริชัย มีศรี
รุ่นของเครื่องมือตรวจวิเคราะห์ (Analyzer Model และ Serial No.)	: NO <sub>2</sub> API Model 200 E SN 099
รุ่นของอุปกรณ์สอบเทียบ (Calibrator Model และ Serial No.)	: Dilution Calibrator TAPI Model 700 SN 1184
รุ่น/รหัสของอุปกรณ์ Gas Cylinder ที่ใช้ในการสอบเทียบ (Calibration Gas Cylinder I.D.):	: EB0128769
ความเข้มข้นที่ทำการสอบเทียบ (Concentration <ppm>)	: 57.03 ppm
วันที่ตรวจรับรอง (Certified Date)	: วันที่ 29 ตุลาคม พ.ศ. 2562
วันหมดอายุการสอบเทียบ (Expire Date)	: วันที่ 29 ตุลาคม พ.ศ. 2570

ช่วงเวลา	ก๊าซไนโตรเจนไดออกไซด์ (NO <sub>2</sub> ) เฉลี่ย 1 ชั่วโมง (ppm)						
	23 - 24 มิ.ย. 65	24 - 25 มิ.ย. 65	25 - 26 มิ.ย. 65	26 - 27 มิ.ย. 65	27 - 28 มิ.ย. 65	28 - 29 มิ.ย. 65	29 - 30 มิ.ย. 65
11.00 - 12.00	0.0075	0.0073	0.0079	0.0073	0.0075	0.0077	0.0061
12.00 - 13.00	0.0058	0.0063	0.0066	0.0056	0.0090	0.0053	0.0070
13.00 - 14.00	0.0080	0.0079	0.0064	0.0081	0.0070	0.0084	0.0072
14.00 - 15.00	0.0067	0.0064	0.0068	0.0062	0.0060	0.0068	0.0078
15.00 - 16.00	0.0086	0.0096	0.0078	0.0091	0.0084	0.0077	0.0071
16.00 - 17.00	0.0065	0.0104	0.0080	0.0075	0.0109	0.0100	0.0063
17.00 - 18.00	0.0079	0.0086	0.0092	0.0085	0.0080	0.0084	0.0088
18.00 - 19.00	0.0070	0.0083	0.0068	0.0067	0.0081	0.0069	0.0069
19.00 - 20.00	0.0052	0.0071	0.0054	0.0055	0.0065	0.0055	0.0053
20.00 - 21.00	0.0046	0.0070	0.0055	0.0048	0.0071	0.0051	0.0050
21.00 - 22.00	0.0043	0.0054	0.0051	0.0044	0.0057	0.0057	0.0052
22.00 - 23.00	0.0045	0.0067	0.0048	0.0048	0.0073	0.0052	0.0046
23.00 - 00.00	0.0028	0.0062	0.0029	0.0028	0.0062	0.0028	0.0027
00.00 - 01.00	0.0030	0.0036	0.0034	0.0031	0.0032	0.0034	0.0028
01.00 - 02.00	0.0039	0.0046	0.0029	0.0038	0.0040	0.0027	0.0039
02.00 - 03.00	0.0032	0.0047	0.0038	0.0034	0.0042	0.0035	0.0036
03.00 - 04.00	0.0029	0.0055	0.0046	0.0032	0.0043	0.0049	0.0035
04.00 - 05.00	0.0056	0.0063	0.0037	0.0061	0.0044	0.0036	0.0066
05.00 - 06.00	0.0045	0.0057	0.0044	0.0053	0.0068	0.0052	0.0048
06.00 - 07.00	0.0037	0.0050	0.0046	0.0036	0.0049	0.0046	0.0040
07.00 - 08.00	0.0067	0.0072	0.0065	0.0061	0.0072	0.0073	0.0084
08.00 - 09.00	0.0056	0.0104	0.0075	0.0089	0.0091	0.0086	0.0068
09.00 - 10.00	0.0075	0.0080	0.0108	0.0071	0.0071	0.0074	0.0076
10.00 - 11.00	0.0078	0.0097	0.0093	0.0065	0.0091	0.0074	0.0076
ค่าเฉลี่ย 24 ชั่วโมง	0.0056	0.0070	0.0060	0.0058	0.0067	0.0060	0.0058
ค่าเฉลี่ย 1 ชั่วโมง สูงสุด	0.0086	0.0104	0.0108	0.0091	0.0109	0.0100	0.0088
ค่าเฉลี่ย 1 ชั่วโมง ต่ำสุด	0.0028	0.0036	0.0029	0.0028	0.0032	0.0027	0.0027
ค่ามาตรฐาน 1 ชั่วโมง <sup>1</sup>	≤0.17						

หมายเหตุ : <sup>1</sup> ประกาศคณะกรรมการสิ่งแวดล้อมแห่งชาติ ฉบับที่ 33 (พ.ศ. 2552) เรื่อง กำหนดมาตรฐานค่าก๊าซไนโตรเจนไดออกไซด์ในบรรยากาศโดยทั่วไป

ชื่อผู้ตรวจวัด	: นายศิริชัย มีศรี	ชื่อผู้บันทึก	: นายศิริชัย มีศรี
ชื่อผู้ตรวจสอบ/ควบคุม	: นายวิระเทพ กิริธราดาภิยม	ชื่อบริษัทผู้ตรวจวัดและวิเคราะห์ตัวอย่าง	: บริษัท เอ็นไวรโอโปร จำกัด
ชื่อผู้วิเคราะห์	: นางสาววัลลีย์ อดทน	เลขที่ทะเบียนผู้วิเคราะห์	: ว-156-ค-8527
เบอร์โทรศัพท์	: 02-5300284-5		



### ตารางที่ 3.1-1 (ต่อ)

โครงการ	: โครงการโรงไฟฟ้าพลังงานหมุนเวียนในโรงงานผลิตน้ำตาลทราย (ส่วนขยาย ครั้งที่ 1) ของบริษัท โรงงานน้ำตาลทรายขาวเริ่มอุดม จำกัด
จัดทำรายงานโดย	: บริษัท เอ็นไวรโอโปร จำกัด
ช่วงเวลาตรวจวัด	: วันที่ 7 - 14 เดือนธันวาคม พ.ศ. 2565
ตำแหน่งพิกัดของสถานีตรวจวัด	: โรงเรียนบ้านหันน้อย (A1)
เลขที่สถานีตรวจวัด (Station No.)	: สถานีที่ 1
ตำแหน่งพิกัด UTM ของสถานีตรวจวัด	: UTM 48Q 0314629 E, 11921545 N
ผู้ควบคุมสถานีตรวจวัด (Site Operator)	: นายศิริชัย มีศรี

ช่วงเวลา	ก๊าซไนโตรเจนไดออกไซด์ (NO <sub>2</sub> ) เฉลี่ย 1 ชั่วโมง (ppm)						
	7 - 14 ธ.ค. 65	8 - 9 ธ.ค. 65	9 - 10 ธ.ค. 65	10 - 11 ธ.ค. 65	11 - 12 ธ.ค. 65	12 - 13 ธ.ค. 65	13 - 14 ธ.ค. 65
11.00 - 12.00	0.0098	0.0074	0.0057	0.0077	0.0086	0.0097	0.0097
12.00 - 13.00	0.0085	0.0077	0.0068	0.0105	0.0083	0.0099	0.0069
13.00 - 14.00	0.0079	0.0121	0.0064	0.0101	0.0080	0.0079	0.0078
14.00 - 15.00	0.0089	0.0063	0.0087	0.0107	0.0083	0.0063	0.0089
15.00 - 16.00	0.0111	0.0110	0.0080	0.0110	0.0081	0.0078	0.0112
16.00 - 17.00	0.0079	0.0120	0.0090	0.0122	0.0093	0.0099	0.0107
17.00 - 18.00	0.0103	0.0076	0.0112	0.0100	0.0098	0.0110	0.0116
18.00 - 19.00	0.0069	0.0092	0.0105	0.0113	0.0074	0.0088	0.0086
19.00 - 20.00	0.0055	0.0053	0.0084	0.0079	0.0065	0.0091	0.0079
20.00 - 21.00	0.0054	0.0077	0.0104	0.0086	0.0067	0.0075	0.0088
21.00 - 22.00	0.0058	0.0076	0.0092	0.0068	0.0059	0.0064	0.0072
22.00 - 23.00	0.0038	0.0050	0.0072	0.0085	0.0068	0.0063	0.0065
23.00 - 00.00	0.0044	0.0029	0.0034	0.0073	0.0041	0.0052	0.0034
00.00 - 01.00	0.0065	0.0024	0.0038	0.0076	0.0046	0.0054	0.0043
01.00 - 02.00	0.0067	0.0021	0.0025	0.0039	0.0046	0.0042	0.0041
02.00 - 03.00	0.0055	0.0036	0.0037	0.0041	0.0033	0.0070	0.0056
03.00 - 04.00	0.0053	0.0049	0.0062	0.0058	0.0045	0.0072	0.0052
04.00 - 05.00	0.0101	0.0088	0.0040	0.0039	0.0043	0.0061	0.0041
05.00 - 06.00	0.0077	0.0104	0.0048	0.0066	0.0036	0.0050	0.0048
06.00 - 07.00	0.0058	0.0074	0.0050	0.0063	0.0061	0.0066	0.0037
07.00 - 08.00	0.0104	0.0081	0.0071	0.0090	0.0054	0.0071	0.0071
08.00 - 09.00	0.0095	0.0111	0.0081	0.0112	0.0079	0.0107	0.0106
09.00 - 10.00	0.0093	0.0091	0.0099	0.0084	0.0079	0.0111	0.0108
10.00 - 11.00	0.0108	0.0071	0.0100	0.0061	0.0079	0.0127	0.0064
ค่าเฉลี่ย 24 ชั่วโมง	0.0077	0.0074	0.0071	0.0081	0.0066	0.0079	0.0073
ค่าเฉลี่ย 1 ชั่วโมง สูงสุด	0.0111	0.0121	0.0112	0.0122	0.0098	0.0127	0.0116
ค่าเฉลี่ย 1 ชั่วโมง ต่ำสุด	0.0038	0.0021	0.0025	0.0039	0.0033	0.0042	0.0034
ค่ามาตรฐาน 1 ชั่วโมง <sup>1</sup>	≤0.17						

หมายเหตุ: <sup>1</sup> ประกาศคณะกรรมการสิ่งแวดล้อมแห่งชาติ ฉบับที่ 33 (พ.ศ. 2552) เรื่อง กำหนดมาตรฐานค่าก๊าซไนโตรเจนไดออกไซด์ในบรรยากาศโดยทั่วไป

ตารางที่ 3.1-1 (ต่อ)

โครงการ	: โครงการ โรงไฟฟ้าพลังงานหมุนเวียนในโรงงานผลิตน้ำตาลทราย (ส่วนขยาย ครั้งที่ 1) ของบริษัท โรงงานน้ำตาลทรายขาวเริ่มอุดม จำกัด
จัดทำรายงานโดย	: บริษัท เอ็นไวรโอปร จำกัด
ช่วงเวลาตรวจวัด	: วันที่ 17 - 24 เดือนมิถุนายน พ.ศ. 2564
ตำแหน่งพิกัดของสถานีตรวจวัด	: กลุ่มบ้านหมู่ที่ 8 บ้านหนองบ่อ (A2)
เลขที่สถานีตรวจวัด (Station No.)	: สถานีที่ 2
ตำแหน่งพิกัด UTM ของสถานีตรวจวัด	: UTM 48Q 0315210 E, 1921979 N
ผู้ควบคุมสถานีตรวจวัด (Site Operator)	: นายศิริชัย มีศรี
รุ่นของเครื่องมือตรวจวิเคราะห์ (Analyzer Model และ Serial No.)	: NO <sub>2</sub> API Model 200 E SN 174
รุ่นของอุปกรณ์สอบเทียบ (Calibrator Model และ Serial No.)	: Dilution Calibrator TAPI Model 700 SN 1184
รุ่น/รหัสของอุปกรณ์ Gas Cylinder ที่ใช้ในการสอบเทียบ (Calibration Gas Cylinder I.D.)	: EB0128769
ความเข้มข้นที่ทำการสอบเทียบ (Concentration <ppm>)	: 57.03 ppm
วันที่ตรวจรับรอง (Certified Date)	: วันที่ 29 ตุลาคม พ.ศ. 2562
วันหมดอายุการสอบเทียบ (Expire Date)	: วันที่ 29 ตุลาคม พ.ศ. 2570

ช่วงเวลา	ก๊าซไนโตรเจนไดออกไซด์ (NO <sub>2</sub> ) เฉลี่ย 1 ชั่วโมง (ppm)						
	17 - 18 มิ.ย. 64	18 - 19 มิ.ย. 64	19 - 20 มิ.ย. 64	20 - 21 มิ.ย. 64	21 - 22 มิ.ย. 64	22 - 23 มิ.ย. 64	23 - 24 มิ.ย. 64
09.00 - 10.00	0.0141	0.0137	0.0126	0.0131	0.0131	0.0141	0.0130
10.00 - 11.00	0.0133	0.0111	0.0101	0.0117	0.0118	0.0114	0.0101
11.00 - 12.00	0.0116	0.0105	0.0095	0.0104	0.0109	0.0104	0.0103
12.00 - 13.00	0.0112	0.0114	0.0098	0.0111	0.0117	0.0100	0.0115
13.00 - 14.00	0.0101	0.0123	0.0116	0.0106	0.0105	0.0119	0.0124
14.00 - 15.00	0.0118	0.0136	0.0108	0.0111	0.0129	0.0118	0.0113
15.00 - 16.00	0.0130	0.0146	0.0127	0.0129	0.0135	0.0140	0.0139
16.00 - 17.00	0.0145	0.0139	0.0131	0.0141	0.0143	0.0141	0.0131
17.00 - 18.00	0.0139	0.0129	0.0118	0.0132	0.0131	0.0127	0.0136
18.00 - 19.00	0.0124	0.0131	0.0101	0.0125	0.0122	0.0116	0.0125
19.00 - 20.00	0.0124	0.0121	0.0115	0.0117	0.0124	0.0122	0.0106
20.00 - 21.00	0.0113	0.0095	0.0113	0.0116	0.0109	0.0100	0.0104
21.00 - 22.00	0.0092	0.0081	0.0108	0.0094	0.0090	0.0095	0.0093
22.00 - 23.00	0.0086	0.0077	0.0084	0.0087	0.0086	0.0081	0.0085
23.00 - 00.00	0.0077	0.0067	0.0080	0.0081	0.0079	0.0075	0.0079
00.00 - 01.00	0.0078	0.0071	0.0075	0.0083	0.0078	0.0074	0.0086
01.00 - 02.00	0.0072	0.0077	0.0071	0.0075	0.0070	0.0072	0.0084
02.00 - 03.00	0.0072	0.0087	0.0078	0.0075	0.0078	0.0081	0.0074
03.00 - 04.00	0.0082	0.0091	0.0085	0.0083	0.0084	0.0089	0.0083
04.00 - 05.00	0.0087	0.0097	0.0090	0.0087	0.0081	0.0095	0.0089
05.00 - 06.00	0.0104	0.0103	0.0098	0.0096	0.0096	0.0106	0.0078
06.00 - 07.00	0.0122	0.0106	0.0107	0.0108	0.0107	0.0112	0.0096
07.00 - 08.00	0.0142	0.0120	0.0127	0.0132	0.0130	0.0127	0.0107
08.00 - 09.00	0.0152	0.0123	0.0156	0.0144	0.0140	0.0139	0.0132
ค่าเฉลี่ย 24 ชั่วโมง	0.0111	0.0108	0.0105	0.0108	0.0108	0.0108	0.0105
ค่าเฉลี่ย 1 ชั่วโมง สูงสุด	0.0152	0.0146	0.0156	0.0144	0.0143	0.0141	0.0139
ค่าเฉลี่ย 1 ชั่วโมง ต่ำสุด	0.0072	0.0067	0.0071	0.0075	0.0070	0.0072	0.0074
ค่ามาตรฐาน 1 ชั่วโมง <sup>1</sup>	≤0.17						

หมายเหตุ: <sup>1</sup> ประกาศคณะกรรมการสิ่งแวดล้อมแห่งชาติ ฉบับที่ 33 (พ.ศ. 2552) เรื่อง กำหนดมาตรฐานค่าก๊าซไนโตรเจนไดออกไซด์ในบรรยากาศโดยทั่วไป

ชื่อผู้ตรวจวัด	: นายศิริชัย มีศรี	ชื่อผู้บันทึก	: นายศิริชัย มีศรี
ชื่อผู้ตรวจสอบ/ควบคุม	: นายวีระเทพ ธีรดิษานิชยม	ชื่อบริษัทผู้ตรวจวัดและวิเคราะห์ตัวอย่าง	: บริษัท เอ็นไวรโอปร จำกัด
ชื่อผู้วิเคราะห์	: นางสาววัลลิษฐ์ อดทน	เลขที่ทะเบียนผู้วิเคราะห์	: ว-156-ก-8527
เบอร์โทรศัพท์	: 02-5300284-5		

ตารางที่ 3.1-1 (ต่อ)

โครงการ	: โครงการ โรงไฟฟ้าพลังงานหมุนเวียนในโรงงานผลิตน้ำตาลทราย (ส่วนขยาย ครั้งที่ 1) ของบริษัท โรงงานน้ำตาลทรายขาวเริ่มอุดม จำกัด
จัดทำรายงานโดย	: บริษัท เอ็นไวรโอโปร จำกัด
ช่วงเวลาตรวจวัด	: วันที่ 14 - 21 เดือนธันวาคม พ.ศ. 2564
ตำแหน่งพิกัดของสถานีตรวจวัด	: กลุ่มบ้านหมู่ที่ 8 บ้านหนองบ่อ (A2)
เลขที่สถานีตรวจวัด (Station No.)	: สถานีที่ 2
ตำแหน่งพิกัด UTM ของสถานีตรวจวัด	: UTM 48Q 0315210 E, 1921979 N
ผู้ควบคุมสถานีตรวจวัด (Site Operator)	: นายศิริชัย มีศรี
รุ่นของเครื่องมือตรวจวิเคราะห์ (Analyzer Model และ Serial No.)	: NO <sub>2</sub> API Model 200 E SN 174
รุ่นของอุปกรณ์สอบเทียบ (Calibrator Model และ Serial No.)	: Dilution Calibrator TAPI Model 700 SN 1184
รุ่น/รหัสของอุปกรณ์ Gas Cylinder ที่ใช้ในการสอบเทียบ (Calibration Gas Cylinder I.D.)	: EB0128769
ความเข้มข้นที่ทำการสอบเทียบ (Concentration <ppm>)	: 57.03 ppm
วันที่ตรวจรับรอง (Certified Date)	: วันที่ 29 ตุลาคม พ.ศ. 2562
วันหมดอายุการสอบเทียบ (Expire Date)	: วันที่ 29 ตุลาคม พ.ศ. 2570

ช่วงเวลา	ก๊าซไนโตรเจนไดออกไซด์ (NO <sub>2</sub> ) เฉลี่ย 1 ชั่วโมง (ppm)						
	14 - 15 ธ.ค. 64	15 - 16 ธ.ค. 64	16 - 17 ธ.ค. 64	17 - 18 ธ.ค. 64	18 - 19 ธ.ค. 64	19 - 20 ธ.ค. 64	20 - 21 ธ.ค. 64
12.00 - 13.00	0.0085	0.0085	0.0096	0.0064	0.0085	0.0096	0.0097
13.00 - 14.00	0.0094	0.0052	0.0078	0.0069	0.0087	0.0082	0.0078
14.00 - 15.00	0.0077	0.0072	0.0115	0.0086	0.0105	0.0072	0.0092
15.00 - 16.00	0.0095	0.0088	0.0132	0.0066	0.0124	0.0099	0.0066
16.00 - 17.00	0.0118	0.0105	0.0131	0.0098	0.0098	0.0074	0.0107
17.00 - 18.00	0.0124	0.0108	0.0086	0.0103	0.0108	0.0103	0.0108
18.00 - 19.00	0.0071	0.0118	0.0110	0.0110	0.0110	0.0105	0.0110
19.00 - 20.00	0.0081	0.0072	0.0075	0.0080	0.0107	0.0090	0.0080
20.00 - 21.00	0.0064	0.0069	0.0054	0.0064	0.0083	0.0048	0.0072
21.00 - 22.00	0.0047	0.0099	0.0064	0.0071	0.0066	0.0077	0.0052
22.00 - 23.00	0.0055	0.0076	0.0054	0.0036	0.0073	0.0054	0.0040
23.00 - 00.00	0.0062	0.0064	0.0046	0.0050	0.0051	0.0079	0.0053
00.00 - 01.00	0.0031	0.0054	0.0031	0.0016	0.0054	0.0031	0.0050
01.00 - 02.00	0.0015	0.0029	0.0033	0.0015	0.0061	0.0033	0.0042
02.00 - 03.00	0.0022	0.0027	0.0031	0.0044	0.0044	0.0039	0.0064
03.00 - 04.00	0.0035	0.0057	0.0036	0.0040	0.0045	0.0040	0.0040
04.00 - 05.00	0.0016	0.0036	0.0043	0.0026	0.0040	0.0043	0.0049
05.00 - 06.00	0.0028	0.0028	0.0028	0.0037	0.0035	0.0032	0.0056
06.00 - 07.00	0.0032	0.0052	0.0040	0.0042	0.0059	0.0025	0.0056
07.00 - 08.00	0.0040	0.0041	0.0032	0.0047	0.0062	0.0040	0.0052
08.00 - 09.00	0.0048	0.0059	0.0062	0.0072	0.0078	0.0074	0.0074
09.00 - 10.00	0.0080	0.0097	0.0073	0.0102	0.0102	0.0107	0.0100
10.00 - 11.00	0.0081	0.0118	0.0123	0.0054	0.0098	0.0090	0.0114
11.00 - 12.00	0.0101	0.0084	0.0074	0.0074	0.0111	0.0101	0.0099
ค่าเฉลี่ย 24 ชั่วโมง	0.0063	0.0070	0.0069	0.0061	0.0079	0.0068	0.0073
ค่าเฉลี่ย 1 ชั่วโมง สูงสุด	0.0124	0.0118	0.0132	0.0110	0.0124	0.0107	0.0114
ค่าเฉลี่ย 1 ชั่วโมง ต่ำสุด	0.0015	0.0027	0.0028	0.0015	0.0035	0.0025	0.0040
ค่ามาตรฐาน 1 ชั่วโมง <sup>1</sup>	≤0.17						

หมายเหตุ : <sup>1</sup> ประกาศคณะกรรมการสิ่งแวดล้อมแห่งชาติ ฉบับที่ 33 (พ.ศ. 2552) เรื่อง กำหนดมาตรฐานค่าก๊าซไนโตรเจนไดออกไซด์ในบรรยากาศโดยทั่วไป

ชื่อผู้ตรวจวัด	: นายศิริชัย มีศรี	ชื่อผู้บันทึก	: นายศิริชัย มีศรี
ชื่อผู้ตรวจสอบ/ควบคุม	: นายวีระเทพ ธีรดิษานิชยม	ชื่อบริษัทผู้ตรวจวัดและวิเคราะห์ตัวอย่าง	: บริษัท เอ็นไวรโอโปร จำกัด
ชื่อผู้วิเคราะห์	: นางสาววัลลิษฐ์ อดทน	เลขที่ทะเบียนผู้วิเคราะห์	: ว-156-ก-8527
เบอร์โทรศัพท์	: 02-5300284-5		

ตารางที่ 3.1-1 (ต่อ)

โครงการ	: โครงการ โรงไฟฟ้าพลังงานหมุนเวียนในโรงงานผลิตน้ำตาลทราย (ส่วนขยาย ครั้งที่ 1) ของบริษัท โรงงานน้ำตาลทรายขาวเริ่มอุดม จำกัด
จัดทำรายงานโดย	: บริษัท เอ็นไวรโอโปร จำกัด
ช่วงเวลาตรวจวัด	: วันที่ 23 - 30 เดือนมิถุนายน พ.ศ. 2565
ตำแหน่งพิกัดของสถานีตรวจวัด	: กลุ่มบ้านหมู่ที่ 8 บ้านหนองบ่อ (A2)
เลขที่สถานีตรวจวัด (Station No.)	: สถานีที่ 2
ตำแหน่งพิกัด UTM ของสถานีตรวจวัด	: UTM 48Q 0315210 E, 1921979 N
ผู้ควบคุมสถานีตรวจวัด (Site Operator)	: นายศิริชัย มีศรี
รุ่นของเครื่องมือตรวจวิเคราะห์ (Analyzer Model และ Serial No.)	: NO <sub>2</sub> API Model 200 E SN 174
รุ่นของอุปกรณ์สอบเทียบ (Calibrator Model และ Serial No.)	: Dilution Calibrator TAPI Model 700 SN 1184
รุ่น/รหัสของอุปกรณ์ Gas Cylinder ที่ใช้ในการสอบเทียบ (Calibration Gas Cylinder I.D.)	: EB0128769
ความเข้มข้นที่ทำการสอบเทียบ (Concentration <ppm>)	: 57.03 ppm
วันที่ตรวจรับรอง (Certified Date)	: วันที่ 29 ตุลาคม พ.ศ. 2562
วันหมดอายุการสอบเทียบ (Expire Date)	: วันที่ 29 ตุลาคม พ.ศ. 2570

ช่วงเวลา	ก๊าซไนโตรเจนไดออกไซด์ (NO <sub>2</sub> ) เฉลี่ย 1 ชั่วโมง (ppm)						
	23 - 24 มิ.ย. 65	24 - 25 มิ.ย. 65	25 - 26 มิ.ย. 65	26 - 27 มิ.ย. 65	27 - 28 มิ.ย. 65	28 - 29 มิ.ย. 65	29 - 30 มิ.ย. 65
11.00 - 12.00	0.0057	0.0075	0.0075	0.0075	0.0075	0.0076	0.0060
12.00 - 13.00	0.0063	0.0069	0.0084	0.0058	0.0088	0.0053	0.0067
13.00 - 14.00	0.0094	0.0082	0.0072	0.0088	0.0069	0.0087	0.0068
14.00 - 15.00	0.0081	0.0065	0.0069	0.0062	0.0079	0.0066	0.0074
15.00 - 16.00	0.0100	0.0093	0.0108	0.0073	0.0086	0.0079	0.0079
16.00 - 17.00	0.0071	0.0095	0.0105	0.0092	0.0106	0.0102	0.0090
17.00 - 18.00	0.0079	0.0081	0.0092	0.0087	0.0080	0.0084	0.0069
18.00 - 19.00	0.0071	0.0079	0.0069	0.0067	0.0081	0.0071	0.0080
19.00 - 20.00	0.0053	0.0064	0.0057	0.0055	0.0065	0.0057	0.0054
20.00 - 21.00	0.0049	0.0064	0.0055	0.0051	0.0067	0.0054	0.0049
21.00 - 22.00	0.0048	0.0050	0.0061	0.0043	0.0054	0.0061	0.0049
22.00 - 23.00	0.0047	0.0061	0.0052	0.0047	0.0067	0.0055	0.0047
23.00 - 00.00	0.0028	0.0059	0.0030	0.0028	0.0058	0.0029	0.0028
00.00 - 01.00	0.0029	0.0035	0.0035	0.0031	0.0033	0.0033	0.0029
01.00 - 02.00	0.0038	0.0046	0.0030	0.0037	0.0040	0.0027	0.0039
02.00 - 03.00	0.0032	0.0048	0.0033	0.0035	0.0042	0.0031	0.0034
03.00 - 04.00	0.0030	0.0056	0.0040	0.0031	0.0043	0.0044	0.0034
04.00 - 05.00	0.0066	0.0064	0.0036	0.0061	0.0033	0.0035	0.0061
05.00 - 06.00	0.0046	0.0045	0.0047	0.0050	0.0056	0.0045	0.0050
06.00 - 07.00	0.0037	0.0050	0.0047	0.0034	0.0047	0.0042	0.0039
07.00 - 08.00	0.0069	0.0071	0.0054	0.0063	0.0069	0.0072	0.0083
08.00 - 09.00	0.0064	0.0095	0.0073	0.0088	0.0093	0.0086	0.0089
09.00 - 10.00	0.0075	0.0078	0.0100	0.0072	0.0074	0.0088	0.0076
10.00 - 11.00	0.0058	0.0094	0.0095	0.0064	0.0093	0.0073	0.0078
ค่าเฉลี่ย 24 ชั่วโมง	0.0058	0.0068	0.0063	0.0058	0.0067	0.0060	0.0059
ค่าเฉลี่ย 1 ชั่วโมง สูงสุด	0.0100	0.0095	0.0108	0.0092	0.0106	0.0102	0.0090
ค่าเฉลี่ย 1 ชั่วโมง ต่ำสุด	0.0028	0.0035	0.0030	0.0028	0.0033	0.0027	0.0028
ค่ามาตรฐาน 1 ชั่วโมง <sup>1</sup>	≤0.17						

หมายเหตุ: <sup>1</sup> ประกาศคณะกรรมการสิ่งแวดล้อมแห่งชาติ ฉบับที่ 33 (พ.ศ. 2552) เรื่อง กำหนดมาตรฐานค่าก๊าซไนโตรเจนไดออกไซด์ในบรรยากาศโดยทั่วไป

ชื่อผู้ตรวจวัด	: นายศิริชัย มีศรี	ชื่อผู้บันทึก	: นายศิริชัย มีศรี
ชื่อผู้ตรวจสอบ/ควบคุม	: นายวีระเทพ ภิรติธานิชม	ชื่อบริษัทผู้ตรวจวัดและวิเคราะห์ตัวอย่าง	: บริษัท เอ็นไวรโอโปร จำกัด
ชื่อผู้วิเคราะห์	: นางสาววัลลิษฐ์ อดทน	เลขที่ทะเบียนผู้วิเคราะห์	: ว-156-ก-8527
เบอร์โทรศัพท์	: 02-5300284-5		

### ตารางที่ 3.1-1 (ต่อ)

โครงการ	: โครงการโรงไฟฟ้าพลังงานหมุนเวียนในโรงงานผลิตน้ำตาลทราย (ส่วนขยาย ครั้งที่ 1)
จัดทำรายงานโดย	: บริษัท เอ็นไวรโอโปร จำกัด
ช่วงเวลาตรวจวัด	: วันที่ 7 - 14 เดือนธันวาคม พ.ศ. 2565
ตำแหน่งพิกัดของสถานีตรวจวัด	: กลุ่มบ้านหมู่ที่ 8 บ้านหนองบ่อ (A2)
เลขที่สถานีตรวจวัด (Station No.)	: สถานีที่ 2
ตำแหน่งพิกัด UTM ของสถานีตรวจวัด	: UTM 48Q 0315210 E, 1921979 N
ผู้ควบคุมสถานีตรวจวัด (Site Operator)	: นายศิริชัย มีศรี

ช่วงเวลา	ก๊าซไนโตรเจนไดออกไซด์ (NO <sub>2</sub> ) เฉลี่ย 1 ชั่วโมง (ppm)						
	7 - 14 ธ.ค. 65	8 - 9 ธ.ค. 65	9 - 10 ธ.ค. 65	10 - 11 ธ.ค. 65	11 - 12 ธ.ค. 65	12 - 13 ธ.ค. 65	13 - 14 ธ.ค. 65
11.00 - 12.00	0.0085	0.0114	0.0092	0.0092	0.0075	0.0083	0.0079
12.00 - 13.00	0.0075	0.0088	0.0066	0.0081	0.0074	0.0061	0.0097
13.00 - 14.00	0.0073	0.0084	0.0065	0.0094	0.0106	0.0078	0.0151
14.00 - 15.00	0.0100	0.0111	0.0084	0.0092	0.0107	0.0071	0.0149
15.00 - 16.00	0.0112	0.0093	0.0083	0.0104	0.0107	0.0123	0.0091
16.00 - 17.00	0.0134	0.0107	0.0095	0.0105	0.0118	0.0156	0.0123
17.00 - 18.00	0.0135	0.0093	0.0130	0.0111	0.0118	0.0163	0.0138
18.00 - 19.00	0.0120	0.0089	0.0098	0.0123	0.0090	0.0113	0.0081
19.00 - 20.00	0.0085	0.0064	0.0100	0.0087	0.0091	0.0106	0.0089
20.00 - 21.00	0.0077	0.0076	0.0118	0.0080	0.0093	0.0132	0.0085
21.00 - 22.00	0.0096	0.0069	0.0093	0.0075	0.0072	0.0095	0.0054
22.00 - 23.00	0.0068	0.0042	0.0087	0.0099	0.0072	0.0098	0.0067
23.00 - 00.00	0.0044	0.0027	0.0058	0.0071	0.0078	0.0100	0.0050
00.00 - 01.00	0.0058	0.0028	0.0044	0.0077	0.0058	0.0078	0.0056
01.00 - 02.00	0.0073	0.0026	0.0053	0.0066	0.0052	0.0085	0.0059
02.00 - 03.00	0.0064	0.0037	0.0072	0.0044	0.0070	0.0060	0.0069
03.00 - 04.00	0.0057	0.0046	0.0061	0.0052	0.0052	0.0031	0.0074
04.00 - 05.00	0.0105	0.0069	0.0038	0.0041	0.0059	0.0064	0.0070
05.00 - 06.00	0.0065	0.0101	0.0051	0.0067	0.0042	0.0072	0.0104
06.00 - 07.00	0.0050	0.0076	0.0067	0.0071	0.0050	0.0092	0.0114
07.00 - 08.00	0.0082	0.0092	0.0066	0.0093	0.0076	0.0161	0.0116
08.00 - 09.00	0.0083	0.0111	0.0078	0.0092	0.0135	0.0088	0.0112
09.00 - 10.00	0.0083	0.0102	0.0092	0.0125	0.0105	0.0071	0.0110
10.00 - 11.00	0.0120	0.0075	0.0102	0.0096	0.0091	0.0101	0.0102
ค่าเฉลี่ย 24 ชั่วโมง	0.0085	0.0076	0.0079	0.0085	0.0083	0.0095	0.0093
ค่าเฉลี่ย 1 ชั่วโมง สูงสุด	0.0135	0.0114	0.0130	0.0125	0.0135	0.0163	0.0151
ค่าเฉลี่ย 1 ชั่วโมง ต่ำสุด	0.0044	0.0026	0.0038	0.0041	0.0042	0.0031	0.0050
ค่ามาตรฐาน 1 ชั่วโมง <sup>1</sup>	≤0.17						

หมายเหตุ: <sup>1</sup> ประกาศคณะกรรมการสิ่งแวดล้อมแห่งชาติ ฉบับที่ 33 (พ.ศ. 2552) เรื่อง กำหนดมาตรฐานค่าก๊าซไนโตรเจนไดออกไซด์ในบรรยากาศโดยทั่วไป

ตารางที่ 3.1-1 (ต่อ)

โครงการ	: โครงการ โรงไฟฟ้าพลังงานหมุนเวียนในโรงงานผลิตน้ำตาลทราย (ส่วนขยาย ครั้งที่ 1) ของบริษัท โรงงานน้ำตาลทรายขาวเริ่มอุดม จำกัด
จัดทำรายงาน โดย	: บริษัท เอ็นไวรโอปร จำกัด
ช่วงเวลาตรวจวัด	: วันที่ 17 - 24 เดือนมิถุนายน พ.ศ. 2564
ตำแหน่งพิกัดของสถานีตรวจวัด	: วัดศรีมหาธาตุ (A3)
เลขที่สถานีตรวจวัด (Station No.)	: สถานีที่ 3
ตำแหน่งพิกัด UTM ของสถานีตรวจวัด	: UTM 48Q 0316883 E, 1922400 N
ผู้ควบคุมสถานีตรวจวัด (Site Operator)	: นายศิริชัย มีศรี
รุ่นของเครื่องมือตรวจวิเคราะห์ (Analyzer Model และ Serial No.)	: NO <sub>2</sub> API Model 200 E SN 288
รุ่นของอุปกรณ์สอบเทียบ (Calibrator Model และ Serial No.)	: Dilution Calibrator TAPI Model 700 SN 1184
รุ่น/รหัสของอุปกรณ์ Gas Cylinder ที่ใช้ในการสอบเทียบ (Calibration Gas Cylinder I.D.)	: EB0128769
ความเข้มข้นที่ทำการสอบเทียบ (Concentration <ppm>)	: 57.03 ppm
วันที่ตรวจรับรอง (Certified Date)	: วันที่ 29 ตุลาคม พ.ศ. 2562
วันหมดอายุการสอบเทียบ (Expire Date)	: วันที่ 29 ตุลาคม พ.ศ. 2570

ช่วงเวลา	ก๊าซไนโตรเจนไดออกไซด์ (NO <sub>2</sub> ) เฉลี่ย 1 ชั่วโมง (ppm)						
	17 - 18 มิ.ย. 64	18 - 19 มิ.ย. 64	19 - 20 มิ.ย. 64	20 - 21 มิ.ย. 64	21 - 22 มิ.ย. 64	22 - 23 มิ.ย. 64	23 - 24 มิ.ย. 64
09.00 - 10.00	0.0090	0.0111	0.0100	0.0074	0.0100	0.0105	0.0087
10.00 - 11.00	0.0089	0.0090	0.0088	0.0086	0.0089	0.0089	0.0087
11.00 - 12.00	0.0084	0.0093	0.0105	0.0070	0.0088	0.0099	0.0087
12.00 - 13.00	0.0107	0.0086	0.0109	0.0095	0.0097	0.0098	0.0102
13.00 - 14.00	0.0096	0.0110	0.0117	0.0096	0.0103	0.0113	0.0107
14.00 - 15.00	0.0117	0.0110	0.0111	0.0100	0.0113	0.0111	0.0105
15.00 - 16.00	0.0112	0.0120	0.0122	0.0095	0.0116	0.0121	0.0109
16.00 - 17.00	0.0103	0.0114	0.0105	0.0102	0.0108	0.0109	0.0103
17.00 - 18.00	0.0106	0.0111	0.0106	0.0091	0.0108	0.0109	0.0098
18.00 - 19.00	0.0088	0.0089	0.0087	0.0104	0.0088	0.0088	0.0095
19.00 - 20.00	0.0095	0.0094	0.0081	0.0092	0.0094	0.0087	0.0086
20.00 - 21.00	0.0080	0.0069	0.0059	0.0089	0.0074	0.0064	0.0074
21.00 - 22.00	0.0084	0.0071	0.0063	0.0072	0.0077	0.0067	0.0067
22.00 - 23.00	0.0072	0.0063	0.0056	0.0062	0.0067	0.0059	0.0059
23.00 - 00.00	0.0066	0.0062	0.0064	0.0061	0.0064	0.0063	0.0062
00.00 - 01.00	0.0068	0.0065	0.0066	0.0063	0.0067	0.0065	0.0064
01.00 - 02.00	0.0058	0.0066	0.0073	0.0062	0.0062	0.0069	0.0067
02.00 - 03.00	0.0055	0.0076	0.0075	0.0077	0.0065	0.0075	0.0076
03.00 - 04.00	0.0064	0.0085	0.0073	0.0074	0.0074	0.0079	0.0073
04.00 - 05.00	0.0062	0.0097	0.0086	0.0087	0.0079	0.0091	0.0086
05.00 - 06.00	0.0086	0.0116	0.0084	0.0114	0.0101	0.0100	0.0099
06.00 - 07.00	0.0103	0.0117	0.0105	0.0111	0.0110	0.0111	0.0108
07.00 - 08.00	0.0119	0.0118	0.0092	0.0127	0.0118	0.0105	0.0104
08.00 - 09.00	0.0115	0.0101	0.0096	0.0110	0.0108	0.0098	0.0101
ค่าเฉลี่ย 24 ชั่วโมง	0.0088	0.0093	0.0088	0.0088	0.0090	0.0090	0.0088
ค่าเฉลี่ย 1 ชั่วโมง สูงสุด	0.0119	0.0120	0.0122	0.0127	0.0118	0.0121	0.0109
ค่าเฉลี่ย 1 ชั่วโมง ต่ำสุด	0.0055	0.0062	0.0056	0.0061	0.0062	0.0059	0.0059
ค่ามาตรฐาน 1 ชั่วโมง <sup>1</sup>	≤0.17						

หมายเหตุ : <sup>1</sup> ประกาศคณะกรรมการสิ่งแวดล้อมแห่งชาติ ฉบับที่ 33 (พ.ศ. 2552) เรื่อง กำหนดมาตรฐานค่าก๊าซไนโตรเจนไดออกไซด์ในบรรยากาศโดยทั่วไป

ชื่อผู้ตรวจวัด	: นายศิริชัย มีศรี	ชื่อผู้บันทึก	: นายศิริชัย มีศรี
ชื่อผู้ตรวจสอบ/ควบคุม	: นายวีระเทพ ธีรดิษานินยม	ชื่อบริษัทผู้ตรวจวัดและวิเคราะห์ตัวอย่าง	: บริษัท เอ็นไวรโอปร จำกัด
ชื่อผู้วิเคราะห์	: นางสาววัลลิษฐ์ อดทน	เลขที่ทะเบียนผู้วิเคราะห์	: ว-156-ก-8527
เบอร์โทรศัพท์	: 02-5300284-5		

ตารางที่ 3.1-1 (ต่อ)

โครงการ	: โครงการ โรงไฟฟ้าพลังงานหมุนเวียนในโรงงานผลิตน้ำตาลทราย (ส่วนขยาย ครั้งที่ 1) ของบริษัท โรงงานน้ำตาลทรายขาวเริ่มอุดม จำกัด
จัดทำรายงานโดย	: บริษัท เอ็นไวรโอปร จำกัด
ช่วงเวลาตรวจวัด	: วันที่ 14 - 21 เดือนธันวาคม พ.ศ. 2564
ตำแหน่งพิกัดของสถานีตรวจวัด	: วัดศรีมหาธาตุ (A3)
เลขที่สถานีตรวจวัด (Station No.)	: สถานีที่ 3
ตำแหน่งพิกัด UTM ของสถานีตรวจวัด	: UTM 48Q 0316883 E, 1922400 N
ผู้ควบคุมสถานีตรวจวัด (Site Operator)	: นายศิริชัย มีศรี
รุ่นของเครื่องมือตรวจวิเคราะห์ (Analyzer Model และ Serial No.)	: NO <sub>2</sub> API Model 200 E SN 288
รุ่นของอุปกรณ์สอบเทียบ (Calibrator Model และ Serial No.)	: Dilution Calibrator TAPI Model 700 SN 1184
รุ่น/รหัสของอุปกรณ์ Gas Cylinder ที่ใช้ในการสอบเทียบ (Calibration Gas Cylinder I.D.)	: EB0128769
ความเข้มข้นที่ทำการสอบเทียบ (Concentration <ppm>)	: 57.03 ppm
วันที่ตรวจรับรอง (Certified Date)	: วันที่ 29 ตุลาคม พ.ศ. 2562
วันหมดอายุการสอบเทียบ (Expire Date)	: วันที่ 29 ตุลาคม พ.ศ. 2570

ช่วงเวลา	ก๊าซไนโตรเจนไดออกไซด์ (NO <sub>2</sub> ) เฉลี่ย 1 ชั่วโมง (ppm)						
	14 - 15 ธ.ค. 64	15 - 16 ธ.ค. 64	16 - 17 ธ.ค. 64	17 - 18 ธ.ค. 64	18 - 19 ธ.ค. 64	19 - 20 ธ.ค. 64	20 - 21 ธ.ค. 64
12.00 - 13.00	0.0107	0.0063	0.0091	0.0073	0.0082	0.0095	0.0096
13.00 - 14.00	0.0107	0.0078	0.0071	0.0065	0.0047	0.0073	0.0071
14.00 - 15.00	0.0086	0.0082	0.0104	0.0113	0.0074	0.0063	0.0070
15.00 - 16.00	0.0115	0.0067	0.0103	0.0096	0.0094	0.0085	0.0094
16.00 - 17.00	0.0107	0.0117	0.0121	0.0127	0.0103	0.0093	0.0121
17.00 - 18.00	0.0126	0.0117	0.0104	0.0108	0.0103	0.0089	0.0118
18.00 - 19.00	0.0093	0.0078	0.0082	0.0096	0.0082	0.0053	0.0097
19.00 - 20.00	0.0071	0.0071	0.0084	0.0080	0.0098	0.0094	0.0063
20.00 - 21.00	0.0071	0.0060	0.0077	0.0072	0.0061	0.0074	0.0065
21.00 - 22.00	0.0057	0.0064	0.0062	0.0094	0.0075	0.0059	0.0077
22.00 - 23.00	0.0068	0.0050	0.0065	0.0052	0.0034	0.0042	0.0054
23.00 - 00.00	0.0047	0.0073	0.0061	0.0047	0.0057	0.0037	0.0041
00.00 - 01.00	0.0033	0.0059	0.0040	0.0035	0.0043	0.0040	0.0043
01.00 - 02.00	0.0031	0.0022	0.0056	0.0035	0.0080	0.0050	0.0041
02.00 - 03.00	0.0026	0.0022	0.0044	0.0040	0.0048	0.0045	0.0048
03.00 - 04.00	0.0016	0.0044	0.0048	0.0042	0.0039	0.0043	0.0039
04.00 - 05.00	0.0020	0.0036	0.0046	0.0031	0.0042	0.0032	0.0041
05.00 - 06.00	0.0045	0.0046	0.0043	0.0031	0.0059	0.0039	0.0055
06.00 - 07.00	0.0041	0.0069	0.0051	0.0061	0.0086	0.0048	0.0063
07.00 - 08.00	0.0033	0.0058	0.0067	0.0065	0.0073	0.0053	0.0097
08.00 - 09.00	0.0064	0.0098	0.0073	0.0074	0.0103	0.0081	0.0073
09.00 - 10.00	0.0079	0.0084	0.0095	0.0122	0.0069	0.0086	0.0118
10.00 - 11.00	0.0072	0.0084	0.0076	0.0074	0.0044	0.0086	0.0108
11.00 - 12.00	0.0112	0.0078	0.0072	0.0090	0.0077	0.0090	0.0073
ค่าเฉลี่ย 24 ชั่วโมง	0.0068	0.0067	0.0072	0.0072	0.0070	0.0065	0.0074
ค่าเฉลี่ย 1 ชั่วโมง สูงสุด	0.0126	0.0117	0.0121	0.0127	0.0103	0.0095	0.0121
ค่าเฉลี่ย 1 ชั่วโมง ต่ำสุด	0.0016	0.0022	0.0040	0.0031	0.0034	0.0032	0.0039
ค่ามาตรฐาน 1 ชั่วโมง <sup>1</sup>	≤0.17						

หมายเหตุ : <sup>1</sup> ประกาศคณะกรรมการสิ่งแวดล้อมแห่งชาติ ฉบับที่ 33 (พ.ศ. 2552) เรื่อง กำหนดมาตรฐานค่าก๊าซไนโตรเจนไดออกไซด์ในบรรยากาศโดยทั่วไป

ชื่อผู้ตรวจวัด	: นายศิริชัย มีศรี	ชื่อผู้บันทึก	: นายศิริชัย มีศรี
ชื่อผู้ตรวจสอบ/ควบคุม	: นายวีระเทพ ธีรดิษาดานิยม	ชื่อบริษัทผู้ตรวจวัดและวิเคราะห์ตัวอย่าง	: บริษัท เอ็นไวรโอปร จำกัด
ชื่อผู้วิเคราะห์	: นางสาววัลลิษฐ์ อดทน	เลขที่ทะเบียนผู้วิเคราะห์	: ว-156-ก-8527
เบอร์โทรศัพท์	: 02-5300284-5		

ตารางที่ 3.1-1 (ต่อ)

โครงการ	: โครงการ โรงไฟฟ้าพลังงานหมุนเวียนในโรงงานผลิตน้ำตาลทราย (ส่วนขยาย ครั้งที่ 1) ของบริษัท โรงงานน้ำตาลทรายขาวเริ่มอุดม จำกัด
จัดทำรายงานโดย	: บริษัท เอ็นไวรโอปร จำกัด
ช่วงเวลาตรวจวัด	: วันที่ 23 - 30 เดือนมิถุนายน พ.ศ. 2565
ตำแหน่งพิกัดของสถานีตรวจวัด	: วัดศรีมหาธาตุ (A3)
เลขที่สถานีตรวจวัด (Station No.)	: สถานีที่ 3
ตำแหน่งพิกัด UTM ของสถานีตรวจวัด	: UTM 48Q 0316883 E, 1922400 N
ผู้ควบคุมสถานีตรวจวัด (Site Operator)	: นายศิริชัย มีศรี
รุ่นของเครื่องมือตรวจวิเคราะห์ (Analyzer Model และ Serial No.)	: NO <sub>2</sub> API Model 200 E SN 288
รุ่นของอุปกรณ์สอบเทียบ (Calibrator Model และ Serial No.)	: Dilution Calibrator TAPI Model 700 SN 1184
รุ่น/รหัสของอุปกรณ์ Gas Cylinder ที่ใช้ในการสอบเทียบ (Calibration Gas Cylinder I.D.)	: EB0128769
ความเข้มข้นที่ทำการสอบเทียบ (Concentration <ppm>)	: 57.03 ppm
วันที่ตรวจรับรอง (Certified Date)	: วันที่ 29 ตุลาคม พ.ศ. 2562
วันหมดอายุการสอบเทียบ (Expire Date)	: วันที่ 29 ตุลาคม พ.ศ. 2570

ช่วงเวลา	ก๊าซไนโตรเจนไดออกไซด์ (NO <sub>2</sub> ) เฉลี่ย 1 ชั่วโมง (ppm)						
	23 - 24 มิ.ย. 65	24 - 25 มิ.ย. 65	25 - 26 มิ.ย. 65	26 - 27 มิ.ย. 65	27 - 28 มิ.ย. 65	28 - 29 มิ.ย. 65	29 - 30 มิ.ย. 65
11.00 - 12.00	0.0062	0.0066	0.0075	0.0066	0.0078	0.0088	0.0060
12.00 - 13.00	0.0064	0.0061	0.0075	0.0059	0.0062	0.0063	0.0065
13.00 - 14.00	0.0074	0.0077	0.0069	0.0088	0.0072	0.0076	0.0064
14.00 - 15.00	0.0061	0.0061	0.0068	0.0059	0.0081	0.0072	0.0069
15.00 - 16.00	0.0083	0.0091	0.0089	0.0077	0.0109	0.0108	0.0067
16.00 - 17.00	0.0082	0.0102	0.0083	0.0089	0.0107	0.0092	0.0078
17.00 - 18.00	0.0078	0.0098	0.0080	0.0084	0.0076	0.0102	0.0059
18.00 - 19.00	0.0062	0.0072	0.0064	0.0061	0.0073	0.0065	0.0062
19.00 - 20.00	0.0047	0.0057	0.0054	0.0052	0.0056	0.0054	0.0053
20.00 - 21.00	0.0045	0.0060	0.0051	0.0046	0.0063	0.0054	0.0042
21.00 - 22.00	0.0043	0.0044	0.0052	0.0043	0.0051	0.0055	0.0044
22.00 - 23.00	0.0042	0.0053	0.0052	0.0044	0.0056	0.0053	0.0045
23.00 - 00.00	0.0026	0.0052	0.0027	0.0025	0.0050	0.0028	0.0031
00.00 - 01.00	0.0029	0.0033	0.0031	0.0028	0.0029	0.0030	0.0027
01.00 - 02.00	0.0039	0.0041	0.0027	0.0035	0.0035	0.0030	0.0035
02.00 - 03.00	0.0034	0.0039	0.0034	0.0032	0.0041	0.0039	0.0028
03.00 - 04.00	0.0033	0.0044	0.0040	0.0032	0.0039	0.0047	0.0030
04.00 - 05.00	0.0061	0.0053	0.0032	0.0050	0.0031	0.0040	0.0046
05.00 - 06.00	0.0046	0.0043	0.0050	0.0046	0.0049	0.0046	0.0045
06.00 - 07.00	0.0038	0.0048	0.0040	0.0036	0.0041	0.0047	0.0046
07.00 - 08.00	0.0055	0.0059	0.0072	0.0052	0.0066	0.0063	0.0074
08.00 - 09.00	0.0081	0.0094	0.0091	0.0080	0.0093	0.0098	0.0075
09.00 - 10.00	0.0070	0.0064	0.0093	0.0069	0.0088	0.0083	0.0074
10.00 - 11.00	0.0056	0.0086	0.0085	0.0061	0.0084	0.0081	0.0078
ค่าเฉลี่ย 24 ชั่วโมง	0.0055	0.0062	0.0060	0.0055	0.0064	0.0063	0.0054
ค่าเฉลี่ย 1 ชั่วโมง สูงสุด	0.0083	0.0102	0.0093	0.0089	0.0109	0.0108	0.0078
ค่าเฉลี่ย 1 ชั่วโมง ต่ำสุด	0.0026	0.0033	0.0027	0.0025	0.0029	0.0028	0.0027
ค่ามาตรฐาน 1 ชั่วโมง <sup>1</sup>	≤0.17						

หมายเหตุ: <sup>1</sup> ประกาศคณะกรรมการสิ่งแวดล้อมแห่งชาติ ฉบับที่ 33 (พ.ศ. 2552) เรื่อง กำหนดมาตรฐานค่าก๊าซไนโตรเจนไดออกไซด์ในบรรยากาศโดยทั่วไป

ชื่อผู้ตรวจวัด	: นายศิริชัย มีศรี	ชื่อผู้บันทึก	: นายศิริชัย มีศรี
ชื่อผู้ตรวจสอบ/ควบคุม	: นายวีระเทพ ธีรดิธาดานิยม	ชื่อบริษัทผู้ตรวจวัดและวิเคราะห์ตัวอย่าง	: บริษัท เอ็นไวรโอปร จำกัด
ชื่อผู้วิเคราะห์	: นางสาววัลลิษฐ์ อดทน	เลขที่ทะเบียนผู้วิเคราะห์	: ว-156-ก-8527
เบอร์โทรศัพท์	: 02-5300284-5		



### ตารางที่ 3.1-1 (ต่อ)

โครงการ	: โครงการโรงไฟฟ้าพลังงานหมุนเวียนในโรงงานผลิตน้ำตาลทราย (ส่วนขยาย ครั้งที่ 1)
จัดทำรายงานโดย	: บริษัท เอ็นไวรโอโปร จำกัด
ช่วงเวลาตรวจวัด	: วันที่ 7 - 14 เดือนธันวาคม พ.ศ. 2565
ตำแหน่งพิกัดของสถานีตรวจวัด	: วัดศรีมหาธาตุ (A3)
เลขที่สถานีตรวจวัด (Station No.)	: สถานีที่ 3
ตำแหน่งพิกัด UTM ของสถานีตรวจวัด	: UTM 48Q 0316883 E, 1922400 N
ผู้ควบคุมสถานีตรวจวัด (Site Operator)	: นายศิริชัย มีศรี

ช่วงเวลา	ก๊าซไนโตรเจนไดออกไซด์ (NO <sub>2</sub> ) เฉลี่ย 1 ชั่วโมง (ppm)						
	7 - 14 ธ.ค. 65	8 - 9 ธ.ค. 65	9 - 10 ธ.ค. 65	10 - 11 ธ.ค. 65	11 - 12 ธ.ค. 65	12 - 13 ธ.ค. 65	13 - 14 ธ.ค. 65
11.00 - 12.00	0.0081	0.0079	0.0076	0.0071	0.0074	0.0086	0.0088
12.00 - 13.00	0.0086	0.0063	0.0078	0.0065	0.0085	0.0095	0.0069
13.00 - 14.00	0.0090	0.0085	0.0098	0.0071	0.0055	0.0088	0.0077
14.00 - 15.00	0.0072	0.0077	0.0076	0.0071	0.0080	0.0076	0.0071
15.00 - 16.00	0.0093	0.0091	0.0105	0.0095	0.0093	0.0094	0.0088
16.00 - 17.00	0.0080	0.0098	0.0088	0.0083	0.0081	0.0078	0.0094
17.00 - 18.00	0.0068	0.0079	0.0075	0.0100	0.0065	0.0103	0.0102
18.00 - 19.00	0.0072	0.0066	0.0099	0.0120	0.0060	0.0104	0.0081
19.00 - 20.00	0.0057	0.0062	0.0068	0.0093	0.0050	0.0094	0.0068
20.00 - 21.00	0.0060	0.0069	0.0065	0.0076	0.0061	0.0089	0.0049
21.00 - 22.00	0.0057	0.0077	0.0068	0.0058	0.0056	0.0086	0.0062
22.00 - 23.00	0.0055	0.0041	0.0040	0.0063	0.0048	0.0047	0.0047
23.00 - 00.00	0.0031	0.0032	0.0049	0.0055	0.0058	0.0033	0.0029
00.00 - 01.00	0.0041	0.0039	0.0062	0.0044	0.0065	0.0034	0.0032
01.00 - 02.00	0.0039	0.0042	0.0055	0.0044	0.0062	0.0030	0.0030
02.00 - 03.00	0.0057	0.0043	0.0043	0.0035	0.0033	0.0048	0.0044
03.00 - 04.00	0.0038	0.0043	0.0039	0.0033	0.0028	0.0050	0.0045
04.00 - 05.00	0.0051	0.0065	0.0041	0.0031	0.0046	0.0058	0.0051
05.00 - 06.00	0.0061	0.0071	0.0056	0.0042	0.0047	0.0089	0.0072
06.00 - 07.00	0.0043	0.0067	0.0064	0.0061	0.0065	0.0085	0.0074
07.00 - 08.00	0.0059	0.0103	0.0062	0.0040	0.0080	0.0083	0.0072
08.00 - 09.00	0.0083	0.0100	0.0084	0.0063	0.0080	0.0113	0.0085
09.00 - 10.00	0.0098	0.0094	0.0075	0.0100	0.0080	0.0094	0.0082
10.00 - 11.00	0.0089	0.0092	0.0101	0.0080	0.0102	0.0106	0.0074
ค่าเฉลี่ย 24 ชั่วโมง	0.0065	0.0070	0.0069	0.0066	0.0065	0.0078	0.0066
ค่าเฉลี่ย 1 ชั่วโมง สูงสุด	0.0098	0.0103	0.0105	0.0120	0.0102	0.0113	0.0102
ค่าเฉลี่ย 1 ชั่วโมง ต่ำสุด	0.0031	0.0032	0.0039	0.0031	0.0028	0.0030	0.0029
ค่ามาตรฐาน 1 ชั่วโมง <sup>1</sup>	≤0.17						

หมายเหตุ: <sup>1</sup> ประกาศคณะกรรมการสิ่งแวดล้อมแห่งชาติ ฉบับที่ 33 (พ.ศ. 2552) เรื่อง กำหนดมาตรฐานค่าก๊าซไนโตรเจนไดออกไซด์ในบรรยากาศโดยทั่วไป

ตารางที่ 3.1-1 (ต่อ)

โครงการ	: โครงการโรงไฟฟ้าพลังงานหมุนเวียนในโรงงานผลิตน้ำตาลทราย (ส่วนขยาย ครั้งที่ 1) ของบริษัท โรงงานน้ำตาลทรายขาวเริ่มอุดม จำกัด
จัดทำรายงานโดย	: บริษัท เอ็นไวรโอปร จำกัด
ช่วงเวลาตรวจวัด	: วันที่ 17 - 24 เดือนมิถุนายน พ.ศ. 2564
ตำแหน่งพิกัดของสถานีตรวจวัด	: กลุ่มบ้านหมู่ที่ 6 บ้านหัวบึง (A4)
เลขที่สถานีตรวจวัด (Station No.)	: สถานีที่ 4
ตำแหน่งพิกัด UTM ของสถานีตรวจวัด	: UTM 48Q 0315173 E, 1921293 N
ผู้ควบคุมสถานีตรวจวัด (Site Operator)	: นายศิริชัย มีศรี
รุ่นของเครื่องมือตรวจวิเคราะห์ (Analyzer Model และ Serial No.)	: NO <sub>2</sub> API Model 200 E SN 611
รุ่นของอุปกรณ์สอบเทียบ (Calibrator Model และ Serial No.)	: Dilution Calibrator TAPI Model 700 SN 1184
รุ่น/รหัสของอุปกรณ์ Gas Cylinder ที่ใช้ในการสอบเทียบ (Calibration Gas Cylinder I.D.)	: EB0128769
ความเข้มข้นที่ทำการสอบเทียบ (Concentration <ppm>)	: 57.03 ppm
วันที่ตรวจรับรอง (Certified Date)	: วันที่ 29 ตุลาคม พ.ศ. 2562
วันหมดอายุการสอบเทียบ (Expire Date)	: วันที่ 29 ตุลาคม พ.ศ. 2570

ช่วงเวลา	ก๊าซไนโตรเจนไดออกไซด์ (NO <sub>2</sub> ) เฉลี่ย 1 ชั่วโมง (ppm)						
	17 - 18 มิ.ย. 64	18 - 19 มิ.ย. 64	19 - 20 มิ.ย. 64	20 - 21 มิ.ย. 64	21 - 22 มิ.ย. 64	22 - 23 มิ.ย. 64	23 - 24 มิ.ย. 64
09.00 - 10.00	0.0086	0.0126	0.0100	0.0087	0.0106	0.0113	0.0094
10.00 - 11.00	0.0079	0.0103	0.0079	0.0075	0.0091	0.0091	0.0077
11.00 - 12.00	0.0093	0.0095	0.0099	0.0061	0.0094	0.0097	0.0080
12.00 - 13.00	0.0098	0.0076	0.0096	0.0096	0.0087	0.0086	0.0096
13.00 - 14.00	0.0075	0.0090	0.0110	0.0078	0.0083	0.0100	0.0094
14.00 - 15.00	0.0116	0.0096	0.0122	0.0094	0.0106	0.0109	0.0108
15.00 - 16.00	0.0117	0.0129	0.0124	0.0114	0.0123	0.0127	0.0119
16.00 - 17.00	0.0117	0.0124	0.0100	0.0105	0.0121	0.0112	0.0103
17.00 - 18.00	0.0106	0.0111	0.0120	0.0076	0.0109	0.0116	0.0098
18.00 - 19.00	0.0088	0.0104	0.0109	0.0099	0.0096	0.0107	0.0104
19.00 - 20.00	0.0105	0.0111	0.0092	0.0105	0.0108	0.0102	0.0099
20.00 - 21.00	0.0087	0.0074	0.0064	0.0109	0.0081	0.0069	0.0087
21.00 - 22.00	0.0085	0.0076	0.0070	0.0078	0.0081	0.0073	0.0074
22.00 - 23.00	0.0072	0.0063	0.0053	0.0069	0.0068	0.0058	0.0061
23.00 - 00.00	0.0082	0.0065	0.0056	0.0065	0.0074	0.0061	0.0061
00.00 - 01.00	0.0071	0.0062	0.0059	0.0054	0.0067	0.0061	0.0057
01.00 - 02.00	0.0049	0.0059	0.0071	0.0057	0.0054	0.0065	0.0064
02.00 - 03.00	0.0065	0.0068	0.0072	0.0072	0.0067	0.0070	0.0072
03.00 - 04.00	0.0067	0.0073	0.0074	0.0067	0.0070	0.0074	0.0071
04.00 - 05.00	0.0044	0.0083	0.0078	0.0081	0.0064	0.0081	0.0080
05.00 - 06.00	0.0060	0.0096	0.0072	0.0080	0.0078	0.0084	0.0076
06.00 - 07.00	0.0079	0.0110	0.0093	0.0092	0.0095	0.0102	0.0093
07.00 - 08.00	0.0111	0.0135	0.0096	0.0147	0.0123	0.0116	0.0122
08.00 - 09.00	0.0127	0.0123	0.0116	0.0129	0.0125	0.0120	0.0123
ค่าเฉลี่ย 24 ชั่วโมง	0.0087	0.0094	0.0089	0.0087	0.0090	0.0091	0.0088
ค่าเฉลี่ย 1 ชั่วโมง สูงสุด	0.0127	0.0135	0.0124	0.0147	0.0125	0.0127	0.0123
ค่าเฉลี่ย 1 ชั่วโมง ต่ำสุด	0.0044	0.0059	0.0053	0.0054	0.0054	0.0058	0.0057
ค่ามาตรฐาน 1 ชั่วโมง <sup>1</sup>	≤0.17						

หมายเหตุ: <sup>1</sup> ประกาศคณะกรรมการสิ่งแวดล้อมแห่งชาติ ฉบับที่ 33 (พ.ศ. 2552) เรื่อง กำหนดมาตรฐานค่าก๊าซไนโตรเจนไดออกไซด์ในบรรยากาศโดยทั่วไป

ชื่อผู้ตรวจวัด	: นายศิริชัย มีศรี	ชื่อผู้บันทึก	: นายศิริชัย มีศรี
ชื่อผู้ตรวจสอบ/ควบคุม	: นายวีระเทพ ธีรดิษานิชยม	ชื่อบริษัทผู้ตรวจวัดและวิเคราะห์ตัวอย่าง	: บริษัท เอ็นไวรโอปร จำกัด
ชื่อผู้วิเคราะห์	: นางสาววัลลิษฐ์ อดทน	เลขที่ทะเบียนผู้วิเคราะห์	: ว-156-ก-8527
เบอร์โทรศัพท์	: 02-5300284-5		

ตารางที่ 3.1-1 (ต่อ)

โครงการ	: โครงการ โรงไฟฟ้าพลังงานหมุนเวียนใน โรงงานผลิตน้ำตาลทราย (ส่วนขยาย ครั้งที่ 1) ของ บริษัท โรงงานน้ำตาลทรายขาวเริ่มอุดม จำกัด
จัดทำรายงาน โดย	: บริษัท เอ็นไวรโอโปร จำกัด
ช่วงเวลาตรวจวัด	: วันที่ 14 - 21 เดือนธันวาคม พ.ศ. 2564
ตำแหน่งพิกัดของสถานีตรวจวัด	: กลุ่มบ้านหมู่ที่ 6 บ้านหัวบึง (A4)
เลขที่สถานีตรวจวัด (Station No.)	: สถานีที่ 4
ตำแหน่งพิกัด UTM ของสถานีตรวจวัด	: UTM 48Q 0315173 E, 1921293 N
ผู้ควบคุมสถานีตรวจวัด (Site Operator)	: นายศิริชัย มีศรี
รุ่นของเครื่องมือตรวจวิเคราะห์ (Analyzer Model และ Serial No.)	: NO <sub>2</sub> API Model 200 E SN 611
รุ่นของอุปกรณ์สอบเทียบ (Calibrator Model และ Serial No.)	: Dilution Calibrator TAPI Model 700 SN 1184
รุ่น/รหัสของอุปกรณ์ Gas Cylinder ที่ใช้ในการสอบเทียบ (Calibration Gas Cylinder I.D.)	: EB0128769
ความเข้มข้นที่ทำการสอบเทียบ (Concentration <ppm>)	: 57.03 ppm
วันที่ตรวจรับรอง (Certified Date)	: วันที่ 29 ตุลาคม พ.ศ. 2562
วันหมดอายุการสอบเทียบ (Expire Date)	: วันที่ 29 ตุลาคม พ.ศ. 2570

ช่วงเวลา	ก๊าซไนโตรเจนไดออกไซด์ (NO <sub>2</sub> ) เฉลี่ย 1 ชั่วโมง (ppm)						
	14 - 15 ธ.ค. 64	15 - 16 ธ.ค. 64	16 - 17 ธ.ค. 64	17 - 18 ธ.ค. 64	18 - 19 ธ.ค. 64	19 - 20 ธ.ค. 64	20 - 21 ธ.ค. 64
12.00 - 13.00	0.0080	0.0062	0.0078	0.0057	0.0070	0.0080	0.0081
13.00 - 14.00	0.0084	0.0054	0.0062	0.0056	0.0056	0.0065	0.0065
14.00 - 15.00	0.0068	0.0064	0.0091	0.0083	0.0074	0.0056	0.0077
15.00 - 16.00	0.0087	0.0064	0.0098	0.0068	0.0091	0.0077	0.0055
16.00 - 17.00	0.0094	0.0092	0.0105	0.0094	0.0084	0.0069	0.0089
17.00 - 18.00	0.0104	0.0093	0.0079	0.0088	0.0088	0.0080	0.0090
18.00 - 19.00	0.0069	0.0081	0.0080	0.0086	0.0080	0.0066	0.0092
19.00 - 20.00	0.0063	0.0059	0.0066	0.0067	0.0085	0.0077	0.0067
20.00 - 21.00	0.0056	0.0054	0.0054	0.0057	0.0060	0.0051	0.0060
21.00 - 22.00	0.0043	0.0068	0.0053	0.0069	0.0059	0.0057	0.0043
22.00 - 23.00	0.0051	0.0053	0.0049	0.0037	0.0045	0.0040	0.0034
23.00 - 00.00	0.0045	0.0057	0.0045	0.0040	0.0045	0.0048	0.0044
00.00 - 01.00	0.0027	0.0047	0.0030	0.0021	0.0041	0.0030	0.0042
01.00 - 02.00	0.0019	0.0021	0.0037	0.0021	0.0059	0.0035	0.0035
02.00 - 03.00	0.0020	0.0020	0.0031	0.0035	0.0038	0.0035	0.0053
03.00 - 04.00	0.0021	0.0042	0.0035	0.0034	0.0035	0.0035	0.0034
04.00 - 05.00	0.0015	0.0030	0.0037	0.0024	0.0034	0.0031	0.0041
05.00 - 06.00	0.0030	0.0031	0.0030	0.0029	0.0039	0.0030	0.0047
06.00 - 07.00	0.0030	0.0050	0.0038	0.0043	0.0060	0.0030	0.0047
07.00 - 08.00	0.0030	0.0041	0.0041	0.0046	0.0057	0.0039	0.0044
08.00 - 09.00	0.0047	0.0065	0.0056	0.0061	0.0076	0.0065	0.0062
09.00 - 10.00	0.0066	0.0075	0.0070	0.0093	0.0071	0.0080	0.0083
10.00 - 11.00	0.0064	0.0084	0.0083	0.0053	0.0060	0.0073	0.0095
11.00 - 12.00	0.0089	0.0067	0.0061	0.0068	0.0078	0.0079	0.0082
ค่าเฉลี่ย 24 ชั่วโมง	0.0054	0.0057	0.0059	0.0055	0.0062	0.0055	0.0061
ค่าเฉลี่ย 1 ชั่วโมง สูงสุด	0.0104	0.0093	0.0105	0.0094	0.0091	0.0080	0.0095
ค่าเฉลี่ย 1 ชั่วโมง ต่ำสุด	0.0015	0.0020	0.0030	0.0021	0.0034	0.0030	0.0034
ค่ามาตรฐาน 1 ชั่วโมง <sup>1</sup>	≤0.17						

หมายเหตุ: <sup>1</sup> ประกาศคณะกรรมการสิ่งแวดล้อมแห่งชาติ ฉบับที่ 33 (พ.ศ. 2552) เรื่อง กำหนดมาตรฐานค่าก๊าซไนโตรเจนไดออกไซด์ในบรรยากาศโดยทั่วไป

ชื่อผู้ตรวจวัด	: นายศิริชัย มีศรี	ชื่อผู้บันทึก	: นายศิริชัย มีศรี
ชื่อผู้ตรวจสอบ/ควบคุม	: นายวีระเทพ ธีรดิธาดานิยม	ชื่อบริษัทผู้ตรวจวัดและวิเคราะห์ตัวอย่าง	: บริษัท เอ็นไวรโอโปร จำกัด
ชื่อผู้วิเคราะห์	: นางสาววัลลิษฐ์ อดทน	เลขที่ทะเบียนผู้วิเคราะห์	: ว-156-ก-8527
เบอร์โทรศัพท์	: 02-5300284-5		

ตารางที่ 3.1-1 (ต่อ)

โครงการ	: โครงการโรงไฟฟ้าพลังงานหมุนเวียนในโรงงานผลิตน้ำตาลทราย (ส่วนขยาย ครั้งที่ 1) ของบริษัท โรงงานน้ำตาลทรายขาวเริ่มอุดม จำกัด
จัดทำรายงานโดย	: บริษัท เอ็นไวรโอโปร จำกัด
ช่วงเวลาตรวจวัด	: วันที่ 23 - 30 เดือนมิถุนายน พ.ศ. 2565
ตำแหน่งพิกัดของสถานีตรวจวัด	: กลุ่มบ้านหมู่ที่ 6 บ้านหัวบึง (A4)
เลขที่สถานีตรวจวัด (Station No.)	: สถานีที่ 4
ตำแหน่งพิกัด UTM ของสถานีตรวจวัด	: UTM 48Q 0315173 E, 1921293 N
ผู้ควบคุมสถานีตรวจวัด (Site Operator)	: นายศิริชัย มีศรี
รุ่นของเครื่องมือตรวจวิเคราะห์ (Analyzer Model และ Serial No.)	: NO <sub>2</sub> API Model 200 E SN 611
รุ่นของอุปกรณ์สอบเทียบ (Calibrator Model และ Serial No.)	: Dilution Calibrator TAPI Model 700 SN 1184
รุ่น/รหัสของอุปกรณ์ Gas Cylinder ที่ใช้ในการสอบเทียบ (Calibration Gas Cylinder I.D.)	: EB0128769
ความเข้มข้นที่ทำการสอบเทียบ (Concentration <ppm>)	: 57.03 ppm
วันที่ตรวจรับรอง (Certified Date)	: วันที่ 29 ตุลาคม พ.ศ. 2562
วันหมดอายุการสอบเทียบ (Expire Date)	: วันที่ 29 ตุลาคม พ.ศ. 2570

ช่วงเวลา	ก๊าซไนโตรเจนไดออกไซด์ (NO <sub>2</sub> ) เฉลี่ย 1 ชั่วโมง (ppm)						
	23 - 24 มิ.ย. 65	24 - 25 มิ.ย. 65	25 - 26 มิ.ย. 65	26 - 27 มิ.ย. 65	27 - 28 มิ.ย. 65	28 - 29 มิ.ย. 65	29 - 30 มิ.ย. 65
11.00 - 12.00	0.0071	0.0073	0.0071	0.0084	0.0073	0.0074	0.0075
12.00 - 13.00	0.0066	0.0065	0.0069	0.0058	0.0081	0.0071	0.0064
13.00 - 14.00	0.0069	0.0063	0.0077	0.0076	0.0058	0.0084	0.0062
14.00 - 15.00	0.0072	0.0062	0.0086	0.0064	0.0062	0.0079	0.0059
15.00 - 16.00	0.0093	0.0087	0.0091	0.0083	0.0085	0.0096	0.0073
16.00 - 17.00	0.0073	0.0088	0.0082	0.0084	0.0097	0.0075	0.0072
17.00 - 18.00	0.0103	0.0083	0.0080	0.0085	0.0098	0.0099	0.0085
18.00 - 19.00	0.0076	0.0072	0.0062	0.0062	0.0076	0.0065	0.0066
19.00 - 20.00	0.0051	0.0054	0.0055	0.0051	0.0056	0.0056	0.0049
20.00 - 21.00	0.0045	0.0060	0.0050	0.0046	0.0062	0.0054	0.0039
21.00 - 22.00	0.0045	0.0040	0.0056	0.0044	0.0049	0.0056	0.0034
22.00 - 23.00	0.0044	0.0052	0.0054	0.0044	0.0054	0.0052	0.0037
23.00 - 00.00	0.0027	0.0050	0.0027	0.0026	0.0049	0.0029	0.0028
00.00 - 01.00	0.0030	0.0030	0.0031	0.0028	0.0030	0.0029	0.0023
01.00 - 02.00	0.0038	0.0040	0.0026	0.0035	0.0035	0.0032	0.0033
02.00 - 03.00	0.0036	0.0038	0.0032	0.0032	0.0042	0.0041	0.0028
03.00 - 04.00	0.0033	0.0044	0.0039	0.0031	0.0052	0.0048	0.0030
04.00 - 05.00	0.0063	0.0052	0.0032	0.0052	0.0057	0.0040	0.0045
05.00 - 06.00	0.0047	0.0053	0.0047	0.0045	0.0045	0.0043	0.0045
06.00 - 07.00	0.0037	0.0048	0.0040	0.0037	0.0044	0.0050	0.0038
07.00 - 08.00	0.0060	0.0060	0.0068	0.0071	0.0066	0.0064	0.0063
08.00 - 09.00	0.0060	0.0089	0.0075	0.0085	0.0066	0.0067	0.0073
09.00 - 10.00	0.0082	0.0072	0.0099	0.0074	0.0075	0.0087	0.0089
10.00 - 11.00	0.0097	0.0090	0.0089	0.0097	0.0090	0.0084	0.0080
ค่าเฉลี่ย 24 ชั่วโมง	0.0059	0.0061	0.0060	0.0058	0.0063	0.0061	0.0054
ค่าเฉลี่ย 1 ชั่วโมง สูงสุด	0.0103	0.0090	0.0099	0.0097	0.0098	0.0099	0.0089
ค่าเฉลี่ย 1 ชั่วโมง ต่ำสุด	0.0027	0.0030	0.0026	0.0026	0.0030	0.0029	0.0023
ค่ามาตรฐาน 1 ชั่วโมง <sup>1</sup>	≤0.17						

หมายเหตุ: <sup>1</sup> ประกาศคณะกรรมการสิ่งแวดล้อมแห่งชาติ ฉบับที่ 33 (พ.ศ. 2552) เรื่อง กำหนดมาตรฐานค่าก๊าซไนโตรเจนไดออกไซด์ในบรรยากาศโดยทั่วไป

ชื่อผู้ตรวจวัด	: นายศิริชัย มีศรี	ชื่อผู้บันทึก	: นายศิริชัย มีศรี
ชื่อผู้ตรวจสอบ/ควบคุม	: นายวีระเทพ ธีรดิษาดานิยม	ชื่อบริษัทผู้ตรวจวัดและวิเคราะห์ตัวอย่าง	: บริษัท เอ็นไวรโอโปร จำกัด
ชื่อผู้วิเคราะห์	: นางสาววัลลิษฐ์ อดทน	เลขที่ทะเบียนผู้วิเคราะห์	: ว-156-ก-8527
เบอร์โทรศัพท์	: 02-5300284-5		

ตารางที่ 3.1-1 (ต่อ)

โครงการ	: โครงการโรงไฟฟ้าพลังงานหมุนเวียนในโรงงานผลิตน้ำตาลทราย (ส่วนขยาย ครั้งที่ 1)
จัดทำรายงานโดย	: บริษัท โรงงานน้ำตาลทรายขาวเริ่มอุดม จำกัด
ช่วงเวลาตรวจวัด	: วันที่ 7 - 14 เดือนธันวาคม พ.ศ. 2565
ตำแหน่งพิกัดของสถานีตรวจวัด	: กลุ่มบ้านหมู่ที่ 6 บ้านหัวบึง (A4)
เลขที่สถานีตรวจวัด (Station No.)	: สถานีที่ 4
ตำแหน่งพิกัด UTM ของสถานีตรวจวัด	: UTM 48Q 0315173 E, 1921293 N
ผู้ควบคุมสถานีตรวจวัด (Site Operator)	: นายศิริชัย มีศรี

ช่วงเวลา	ก๊าซไนโตรเจนไดออกไซด์ (NO <sub>2</sub> ) เฉลี่ย 1 ชั่วโมง (ppm)						
	7 - 14 ธ.ค. 65	8 - 9 ธ.ค. 65	9 - 10 ธ.ค. 65	10 - 11 ธ.ค. 65	11 - 12 ธ.ค. 65	12 - 13 ธ.ค. 65	13 - 14 ธ.ค. 65
11.00 - 12.00	0.0077	0.0075	0.0083	0.0060	0.0058	0.0079	0.0054
12.00 - 13.00	0.0079	0.0083	0.0075	0.0084	0.0074	0.0071	0.0064
13.00 - 14.00	0.0082	0.0096	0.0103	0.0103	0.0077	0.0059	0.0088
14.00 - 15.00	0.0075	0.0076	0.0069	0.0081	0.0062	0.0070	0.0080
15.00 - 16.00	0.0090	0.0092	0.0088	0.0105	0.0082	0.0082	0.0086
16.00 - 17.00	0.0098	0.0079	0.0070	0.0088	0.0082	0.0097	0.0083
17.00 - 18.00	0.0095	0.0074	0.0088	0.0083	0.0084	0.0091	0.0064
18.00 - 19.00	0.0065	0.0056	0.0058	0.0070	0.0068	0.0071	0.0084
19.00 - 20.00	0.0047	0.0044	0.0047	0.0062	0.0051	0.0058	0.0054
20.00 - 21.00	0.0068	0.0051	0.0046	0.0053	0.0051	0.0062	0.0041
21.00 - 22.00	0.0066	0.0053	0.0054	0.0057	0.0057	0.0056	0.0031
22.00 - 23.00	0.0049	0.0049	0.0067	0.0035	0.0034	0.0036	0.0036
23.00 - 00.00	0.0033	0.0045	0.0042	0.0042	0.0035	0.0054	0.0024
00.00 - 01.00	0.0029	0.0031	0.0041	0.0036	0.0032	0.0065	0.0023
01.00 - 02.00	0.0036	0.0030	0.0041	0.0044	0.0036	0.0035	0.0029
02.00 - 03.00	0.0056	0.0029	0.0063	0.0071	0.0057	0.0051	0.0036
03.00 - 04.00	0.0056	0.0032	0.0066	0.0055	0.0057	0.0042	0.0037
04.00 - 05.00	0.0060	0.0067	0.0060	0.0058	0.0050	0.0068	0.0041
05.00 - 06.00	0.0056	0.0068	0.0077	0.0068	0.0055	0.0076	0.0064
06.00 - 07.00	0.0064	0.0072	0.0059	0.0072	0.0051	0.0083	0.0063
07.00 - 08.00	0.0074	0.0105	0.0090	0.0092	0.0064	0.0108	0.0071
08.00 - 09.00	0.0105	0.0117	0.0110	0.0080	0.0076	0.0104	0.0089
09.00 - 10.00	0.0080	0.0079	0.0085	0.0080	0.0073	0.0094	0.0081
10.00 - 11.00	0.0079	0.0082	0.0068	0.0072	0.0081	0.0080	0.0049
ค่าเฉลี่ย 24 ชั่วโมง	0.0067	0.0066	0.0069	0.0069	0.0060	0.0070	0.0057
ค่าเฉลี่ย 1 ชั่วโมง สูงสุด	0.0105	0.0117	0.0110	0.0105	0.0084	0.0108	0.0089
ค่าเฉลี่ย 1 ชั่วโมง ต่ำสุด	0.0029	0.0029	0.0041	0.0035	0.0032	0.0035	0.0023
ค่ามาตรฐาน 1 ชั่วโมง <sup>1</sup>	≤0.17						

หมายเหตุ: <sup>1</sup> ประกาศคณะกรรมการสิ่งแวดล้อมแห่งชาติ ฉบับที่ 33 (พ.ศ. 2552) เรื่อง กำหนดมาตรฐานค่าก๊าซไนโตรเจนไดออกไซด์ในบรรยากาศโดยทั่วไป

ตารางที่ 3.1-1 (ต่อ)

โครงการ	: โครงการโรงไฟฟ้าพลังงานหมุนเวียนในโรงงานผลิตน้ำตาลทราย (ส่วนขยาย ครั้งที่ 1) ของบริษัท โรงงานน้ำตาลทรายขาวเริ่มอุดม จำกัด
จัดทำรายงานโดย	: บริษัท เอ็นไวรโอโปร จำกัด
ช่วงเวลาตรวจวัด	: วันที่ 17 - 24 เดือนมิถุนายน พ.ศ. 2564
ตำแหน่งพิกัดของสถานีตรวจวัด	: โรงเรียนบ้านหันน้อย (A1)
เลขที่สถานีตรวจวัด (Station No.)	: สถานีที่ 1
ตำแหน่งพิกัด UTM ของสถานีตรวจวัด	: UTM 48Q 0314629 E, 11921545 N
ผู้ควบคุมสถานีตรวจวัด (Site Operator)	: นายศิริชัย มีศรี
รุ่นของเครื่องมือตรวจวิเคราะห์ (Analyzer Model และ Serial No.)	: SO <sub>2</sub> API Model 100A SN 384

รุ่นของอุปกรณ์สอบเทียบ (Calibrator Model และ Serial No.)	: Dilution Calibrator TAPI Model 700 SN 1184
รุ่น/รหัสของอุปกรณ์ Gas Cylinder ที่ใช้ในการสอบเทียบ (Calibration Gas Cylinder I.D.):	: EB0128769
ความเข้มข้นที่ทำการสอบเทียบ (Concentration <ppm>)	: 57.38 ppm
วันที่ตรวจรับรอง (Certified Date)	: วันที่ 29 ตุลาคม พ.ศ. 2562
วันหมดอายุการสอบเทียบ (Expire Date)	: วันที่ 29 ตุลาคม พ.ศ. 2570

ช่วงเวลา	ก๊าซซัลเฟอร์ไดออกไซด์ (SO <sub>2</sub> ) (ppm)						
	17 - 18 มิ.ย. 64	18 - 19 มิ.ย. 64	19 - 20 มิ.ย. 64	20 - 21 มิ.ย. 64	21 - 22 มิ.ย. 64	22 - 23 มิ.ย. 64	23 - 24 มิ.ย. 64
09.00 - 10.00	0.0032	0.0027	0.0030	0.0026	0.0029	0.0027	0.0028
10.00 - 11.00	0.0026	0.0026	0.0030	0.0025	0.0024	0.0025	0.0028
11.00 - 12.00	0.0028	0.0026	0.0024	0.0020	0.0027	0.0026	0.0029
12.00 - 13.00	0.0031	0.0032	0.0030	0.0026	0.0028	0.0029	0.0033
13.00 - 14.00	0.0030	0.0026	0.0029	0.0023	0.0026	0.0025	0.0027
14.00 - 15.00	0.0026	0.0025	0.0024	0.0023	0.0023	0.0026	0.0021
15.00 - 16.00	0.0029	0.0026	0.0024	0.0026	0.0026	0.0028	0.0032
16.00 - 17.00	0.0029	0.0029	0.0027	0.0029	0.0026	0.0031	0.0031
17.00 - 18.00	0.0031	0.0031	0.0032	0.0027	0.0027	0.0033	0.0026
18.00 - 19.00	0.0025	0.0027	0.0024	0.0026	0.0023	0.0027	0.0024
19.00 - 20.00	0.0021	0.0025	0.0022	0.0020	0.0020	0.0021	0.0024
20.00 - 21.00	0.0022	0.0024	0.0018	0.0019	0.0021	0.0022	0.0020
21.00 - 22.00	0.0022	0.0024	0.0023	0.0023	0.0024	0.0024	0.0022
22.00 - 23.00	0.0023	0.0019	0.0018	0.0019	0.0016	0.0016	0.0021
23.00 - 00.00	0.0022	0.0021	0.0021	0.0021	0.0023	0.0024	0.0020
00.00 - 01.00	0.0021	0.0021	0.0023	0.0018	0.0020	0.0018	0.0021
01.00 - 02.00	0.0021	0.0021	0.0021	0.0016	0.0018	0.0023	0.0018
02.00 - 03.00	0.0016	0.0018	0.0015	0.0017	0.0015	0.0020	0.0018
03.00 - 04.00	0.0021	0.0021	0.0021	0.0019	0.0021	0.0021	0.0024
04.00 - 05.00	0.0028	0.0020	0.0024	0.0021	0.0023	0.0027	0.0021
05.00 - 06.00	0.0022	0.0023	0.0024	0.0022	0.0023	0.0023	0.0023
06.00 - 07.00	0.0028	0.0026	0.0024	0.0024	0.0025	0.0028	0.0031
07.00 - 08.00	0.0029	0.0029	0.0030	0.0021	0.0026	0.0033	0.0029
08.00 - 09.00	0.0033	0.0029	0.0029	0.0028	0.0029	0.0027	0.0030
ค่าเฉลี่ย 24 ชั่วโมง	0.0026	0.0025	0.0024	0.0022	0.0023	0.0025	0.0025
ค่าเฉลี่ย 1 ชั่วโมง สูงสุด	0.0033	0.0032	0.0032	0.0029	0.0029	0.0033	0.0033
ค่าเฉลี่ย 1 ชั่วโมง ต่ำสุด	0.0016	0.0018	0.0015	0.0016	0.0015	0.0016	0.0018
ค่ามาตรฐาน 1 ชั่วโมง <sup>1</sup>	≤0.30						
ค่ามาตรฐาน 24 ชั่วโมง <sup>2</sup>	≤0.12						

หมายเหตุ : <sup>1</sup> ประกาศคณะกรรมการสิ่งแวดล้อมแห่งชาติ ฉบับที่ 21 (พ.ศ. 2544) เรื่อง กำหนดมาตรฐานค่าซัลเฟอร์ไดออกไซด์ในบรรยากาศโดยทั่วไปในเวลาร 1 ชั่วโมง  
<sup>2</sup> ประกาศคณะกรรมการสิ่งแวดล้อมแห่งชาติ ฉบับที่ 24 (พ.ศ. 2547) เรื่อง กำหนดมาตรฐานคุณภาพอากาศในบรรยากาศโดยทั่วไป

ชื่อผู้ตรวจวัด	: นายศิริชัย มีศรี	ชื่อผู้บันทึก	: นายศิริชัย มีศรี
ชื่อผู้ตรวจสอบ/ควบคุม	: นายวีระเทพ ภิรติธาดานิชม	ชื่อบริษัทผู้ตรวจวัดและวิเคราะห์ตัวอย่าง	: บริษัท เอ็นไวรโอโปร จำกัด
ชื่อผู้วิเคราะห์	: นางสาววัลลีย์ อดทน	เลขที่ทะเบียนผู้วิเคราะห์	: ว-156-ก-8527
เบอร์โทรศัพท์	: 02-5300284-5		

ตารางที่ 3.1-1 (ต่อ)

โครงการ	: โครงการโรงไฟฟ้าพลังงานหมุนเวียนในโรงงานผลิตน้ำตาลทราย (ส่วนขยาย ครั้งที่ 1) ของบริษัท โรงงานน้ำตาลทรายขาวเริ่มอุดม จำกัด
จัดทำรายงานโดย	: บริษัท เอ็นไวร็โปร จำกัด
ช่วงเวลาตรวจวัด	: วันที่ 14 - 21 เดือนธันวาคม พ.ศ. 2564
ตำแหน่งพิกัดของสถานีตรวจวัด	: โรงเรียนบ้านหันน้อย (A1)
เลขที่สถานีตรวจวัด (Station No.)	: สถานีที่ 1
ตำแหน่งพิกัด UTM ของสถานีตรวจวัด	: UTM 48Q 0314629 E, 11921545 N
ผู้ควบคุมสถานีตรวจวัด (Site Operator)	: นายศิริชัย มีศรี
รุ่นของเครื่องมือตรวจวิเคราะห์ (Analyzer Model และ Serial No.)	: SO <sub>2</sub> API Model 100A SN 384

รุ่นของอุปกรณ์สอบเทียบ (Calibrator Model และ Serial No.)	: Dilution Calibrator TAPI Model 700 SN 1184
รุ่น/รหัสของอุปกรณ์ Gas Cylinder ที่ใช้ในการสอบเทียบ (Calibration Gas Cylinder I.D.):	: EB0128769
ความเข้มข้นที่ทำการสอบเทียบ (Concentration <ppm>)	: 57.38 ppm
วันที่ตรวจรับรอง (Certified Date)	: วันที่ 29 ตุลาคม พ.ศ. 2562
วันหมดอายุการสอบเทียบ (Expire Date)	: วันที่ 29 ตุลาคม พ.ศ. 2570

ช่วงเวลา	ก๊าซซัลเฟอร์ไดออกไซด์ (SO <sub>2</sub> ) (ppm)						
	14 - 15 ธ.ค. 64	15 - 16 ธ.ค. 64	16 - 17 ธ.ค. 64	17 - 18 ธ.ค. 64	18 - 19 ธ.ค. 64	19 - 20 ธ.ค. 64	20 - 21 ธ.ค. 64
12.00 - 13.00	0.0025	0.0022	0.0024	0.0021	0.0023	0.0025	0.0025
13.00 - 14.00	0.0027	0.0020	0.0019	0.0022	0.0024	0.0024	0.0025
14.00 - 15.00	0.0022	0.0021	0.0025	0.0019	0.0023	0.0021	0.0021
15.00 - 16.00	0.0028	0.0022	0.0024	0.0017	0.0029	0.0023	0.0021
16.00 - 17.00	0.0024	0.0024	0.0027	0.0024	0.0022	0.0021	0.0029
17.00 - 18.00	0.0034	0.0020	0.0022	0.0031	0.0027	0.0024	0.0024
18.00 - 19.00	0.0027	0.0026	0.0025	0.0024	0.0024	0.0021	0.0029
19.00 - 20.00	0.0028	0.0024	0.0023	0.0023	0.0023	0.0026	0.0028
20.00 - 21.00	0.0027	0.0021	0.0022	0.0024	0.0024	0.0024	0.0023
21.00 - 22.00	0.0021	0.0021	0.0020	0.0029	0.0021	0.0020	0.0023
22.00 - 23.00	0.0027	0.0017	0.0014	0.0019	0.0018	0.0014	0.0017
23.00 - 00.00	0.0022	0.0021	0.0011	0.0019	0.0016	0.0017	0.0018
00.00 - 01.00	0.0020	0.0018	0.0012	0.0009	0.0016	0.0013	0.0013
01.00 - 02.00	0.0014	0.0016	0.0014	0.0009	0.0014	0.0013	0.0013
02.00 - 03.00	0.0010	0.0011	0.0011	0.0019	0.0010	0.0015	0.0016
03.00 - 04.00	0.0014	0.0020	0.0016	0.0020	0.0017	0.0012	0.0013
04.00 - 05.00	0.0011	0.0013	0.0016	0.0012	0.0012	0.0013	0.0018
05.00 - 06.00	0.0012	0.0012	0.0012	0.0012	0.0016	0.0017	0.0020
06.00 - 07.00	0.0016	0.0023	0.0022	0.0023	0.0023	0.0014	0.0021
07.00 - 08.00	0.0025	0.0023	0.0018	0.0019	0.0028	0.0020	0.0022
08.00 - 09.00	0.0022	0.0029	0.0026	0.0026	0.0022	0.0024	0.0025
09.00 - 10.00	0.0025	0.0021	0.0028	0.0029	0.0022	0.0023	0.0029
10.00 - 11.00	0.0024	0.0021	0.0027	0.0019	0.0021	0.0027	0.0023
11.00 - 12.00	0.0027	0.0024	0.0023	0.0021	0.0022	0.0021	0.0024
ค่าเฉลี่ย 24 ชั่วโมง	0.0022	0.0020	0.0020	0.0020	0.0021	0.0020	0.0022
ค่าเฉลี่ย 1 ชั่วโมง สูงสุด	0.0034	0.0029	0.0028	0.0031	0.0029	0.0027	0.0029
ค่าเฉลี่ย 1 ชั่วโมง ต่ำสุด	0.0010	0.0011	0.0011	0.0009	0.0010	0.0012	0.0013
ค่ามาตรฐาน 1 ชั่วโมง <sup>1</sup>	≤0.30						
ค่ามาตรฐาน 24 ชั่วโมง <sup>2</sup>	≤0.12						

หมายเหตุ : <sup>1</sup> ประกาศคณะกรรมการสิ่งแวดล้อมแห่งชาติ ฉบับที่ 21 (พ.ศ. 2544) เรื่อง กำหนดมาตรฐานค่าซัลเฟอร์ไดออกไซด์ในบรรยากาศโดยทั่วไปในเวลาร 1 ชั่วโมง  
<sup>2</sup> ประกาศคณะกรรมการสิ่งแวดล้อมแห่งชาติ ฉบับที่ 24 (พ.ศ. 2547) เรื่อง กำหนดมาตรฐานคุณภาพอากาศในบรรยากาศโดยทั่วไป

ชื่อผู้ตรวจวัด	: นายศิริชัย มีศรี	ชื่อผู้บันทึก	: นายศิริชัย มีศรี
ชื่อผู้ตรวจสอบ/ควบคุม	: นายวีระเทพ ภิรติธาดานิชม	ชื่อบริษัทผู้ตรวจวัดและวิเคราะห์ตัวอย่าง	: บริษัท เอ็นไวร็โปร จำกัด
ชื่อผู้วิเคราะห์	: นางสาววัลลีย์ อดทน	เลขที่ทะเบียนผู้วิเคราะห์	: ว-156-ก-8527
เบอร์โทรศัพท์	: 02-5300284-5		

ตารางที่ 3.1-1 (ต่อ)

โครงการ	: โครงการโรงไฟฟ้าพลังงานหมุนเวียนในโรงงานผลิตน้ำตาลทราย (ส่วนขยาย ครั้งที่ 1) ของบริษัท โรงงานน้ำตาลทรายขาวเริ่มอุดม จำกัด
จัดทำรายงานโดย	: บริษัท เอ็นไวรโอโปร จำกัด
ช่วงเวลาตรวจวัด	: วันที่ 23 - 30 เดือนมิถุนายน พ.ศ. 2565
ตำแหน่งพิกัดของสถานีตรวจวัด	: โรงเรียนบ้านหันน้อย (A1)
เลขที่สถานีตรวจวัด (Station No.)	: สถานีที่ 1
ตำแหน่งพิกัด UTM ของสถานีตรวจวัด	: UTM 48Q 0314629 E, 11921545 N
ผู้ควบคุมสถานีตรวจวัด (Site Operator)	: นายศิริชัย มีศรี
รุ่นของเครื่องมือตรวจวิเคราะห์ (Analyzer Model และ Serial No.)	: SO <sub>2</sub> API Model 100A SN 384

รุ่นของอุปกรณ์สอบเทียบ (Calibrator Model และ Serial No.)	: Dilution Calibrator TAPI Model 700 SN 1184
รุ่น/รหัสของอุปกรณ์ Gas Cylinder ที่ใช้ในการสอบเทียบ (Calibration Gas Cylinder I.D.):	: EB0128769
ความเข้มข้นที่ทำการสอบเทียบ (Concentration <ppm>)	: 57.38 ppm
วันที่ตรวจรับรอง (Certified Date)	: วันที่ 29 ตุลาคม พ.ศ. 2562
วันหมดอายุการสอบเทียบ (Expire Date)	: วันที่ 29 ตุลาคม พ.ศ. 2570

ช่วงเวลา	ก๊าซซัลเฟอร์ไดออกไซด์ (SO <sub>2</sub> ) (ppm)						
	23 - 24 มิ.ย. 65	24 - 25 มิ.ย. 65	25 - 26 มิ.ย. 65	26 - 27 มิ.ย. 65	27 - 28 มิ.ย. 65	28 - 29 มิ.ย. 65	29 - 30 มิ.ย. 65
11.00 - 12.00	0.0026	0.0023	0.0025	0.0023	0.0024	0.0024	0.0025
12.00 - 13.00	0.0022	0.0024	0.0023	0.0022	0.0023	0.0020	0.0027
13.00 - 14.00	0.0023	0.0023	0.0022	0.0023	0.0025	0.0023	0.0025
14.00 - 15.00	0.0025	0.0024	0.0026	0.0024	0.0023	0.0020	0.0030
15.00 - 16.00	0.0026	0.0027	0.0024	0.0028	0.0026	0.0023	0.0027
16.00 - 17.00	0.0023	0.0029	0.0028	0.0026	0.0028	0.0027	0.0027
17.00 - 18.00	0.0021	0.0023	0.0025	0.0023	0.0023	0.0023	0.0024
18.00 - 19.00	0.0023	0.0023	0.0023	0.0022	0.0023	0.0023	0.0023
19.00 - 20.00	0.0022	0.0026	0.0023	0.0023	0.0024	0.0023	0.0022
20.00 - 21.00	0.0019	0.0021	0.0021	0.0020	0.0022	0.0020	0.0021
21.00 - 22.00	0.0020	0.0022	0.0019	0.0020	0.0023	0.0021	0.0024
22.00 - 23.00	0.0018	0.0021	0.0018	0.0019	0.0023	0.0020	0.0018
23.00 - 00.00	0.0018	0.0020	0.0018	0.0018	0.0020	0.0018	0.0017
00.00 - 01.00	0.0020	0.0022	0.0021	0.0021	0.0020	0.0020	0.0019
01.00 - 02.00	0.0018	0.0020	0.0018	0.0017	0.0017	0.0017	0.0018
02.00 - 03.00	0.0016	0.0019	0.0019	0.0017	0.0017	0.0017	0.0018
03.00 - 04.00	0.0018	0.0021	0.0021	0.0020	0.0020	0.0023	0.0022
04.00 - 05.00	0.0020	0.0022	0.0023	0.0022	0.0023	0.0022	0.0023
05.00 - 06.00	0.0021	0.0025	0.0022	0.0025	0.0024	0.0026	0.0023
06.00 - 07.00	0.0025	0.0024	0.0026	0.0024	0.0024	0.0026	0.0027
07.00 - 08.00	0.0028	0.0028	0.0027	0.0025	0.0029	0.0030	0.0031
08.00 - 09.00	0.0026	0.0025	0.0028	0.0029	0.0027	0.0027	0.0026
09.00 - 10.00	0.0026	0.0028	0.0026	0.0025	0.0024	0.0026	0.0027
10.00 - 11.00	0.0023	0.0026	0.0025	0.0026	0.0025	0.0026	0.0025
ค่าเฉลี่ย 24 ชั่วโมง	0.0022	0.0024	0.0023	0.0023	0.0023	0.0023	0.0024
ค่าเฉลี่ย 1 ชั่วโมง สูงสุด	0.0028	0.0029	0.0028	0.0029	0.0029	0.0030	0.0031
ค่าเฉลี่ย 1 ชั่วโมง ต่ำสุด	0.0016	0.0019	0.0018	0.0017	0.0017	0.0017	0.0017
ค่ามาตรฐาน 1 ชั่วโมง <sup>1</sup>	≤0.30						
ค่ามาตรฐาน 24 ชั่วโมง <sup>2</sup>	≤0.12						

หมายเหตุ : <sup>1</sup> ประกาศคณะกรรมการสิ่งแวดล้อมแห่งชาติ ฉบับที่ 21 (พ.ศ. 2544) เรื่อง กำหนดมาตรฐานค่าซัลเฟอร์ไดออกไซด์ในบรรยากาศโดยทั่วไปในเวล 1 ชั่วโมง  
<sup>2</sup> ประกาศคณะกรรมการสิ่งแวดล้อมแห่งชาติ ฉบับที่ 24 (พ.ศ. 2547) เรื่อง กำหนดมาตรฐานคุณภาพอากาศในบรรยากาศโดยทั่วไป

ชื่อผู้ตรวจวัด	: นายศิริชัย มีศรี	ชื่อผู้บันทึก	: นายศิริชัย มีศรี
ชื่อผู้ตรวจสอบ/ควบคุม	: นายวีระเทพ ภิรติธาดานิชม	ชื่อบริษัทผู้ตรวจวัดและวิเคราะห์ตัวอย่าง	: บริษัท เอ็นไวรโอโปร จำกัด
ชื่อผู้วิเคราะห์	: นางสาววัลลีย์ อดทน	เลขที่ทะเบียนผู้วิเคราะห์	: ว-156-ก-8527
เบอร์โทรศัพท์	: 02-5300284-5		



ตารางที่ 3.1-1 (ต่อ)

โครงการ	: โครงการโรงไฟฟ้าพลังงานหมุนเวียนในโรงงานผลิตน้ำตาลทราย (ส่วนขยาย ครั้งที่ 1) ของ บริษัท โรงงานน้ำตาลทรายขาวเริ่มอุดม จำกัด
จัดทำรายงานโดย	: บริษัท เอ็นไวรโอโปร จำกัด
ช่วงเวลาตรวจวัด	: วันที่ 7 - 14 เดือนธันวาคม พ.ศ. 2565
ตำแหน่งพิกัดของสถานีตรวจวัด	: โรงเรียนบ้านหันน้อย (A1)
เลขที่สถานีตรวจวัด (Station No.)	: สถานีที่ 1
ตำแหน่งพิกัด UTM ของสถานีตรวจวัด	: UTM 48Q 0314629 E, 11921545 N
ผู้ควบคุมสถานีตรวจวัด (Site Operator)	: นายศิริชัย มีศรี

ช่วงเวลา	ก๊าซซัลเฟอร์ไดออกไซด์ (SO <sub>2</sub> ) (ppm)						
	7 - 14 ธ.ค. 65	8 - 9 ธ.ค. 65	9 - 10 ธ.ค. 65	10 - 11 ธ.ค. 65	11 - 12 ธ.ค. 65	12 - 13 ธ.ค. 65	13 - 14 ธ.ค. 65
11.00 - 12.00	0.0029	0.0025	0.0028	0.0025	0.0029	0.0030	0.0028
12.00 - 13.00	0.0022	0.0028	0.0029	0.0027	0.0028	0.0029	0.0024
13.00 - 14.00	0.0027	0.0025	0.0025	0.0030	0.0021	0.0024	0.0033
14.00 - 15.00	0.0029	0.0033	0.0030	0.0036	0.0027	0.0029	0.0032
15.00 - 16.00	0.0030	0.0032	0.0028	0.0033	0.0029	0.0024	0.0029
16.00 - 17.00	0.0026	0.0024	0.0030	0.0036	0.0028	0.0029	0.0026
17.00 - 18.00	0.0030	0.0029	0.0025	0.0029	0.0027	0.0024	0.0024
18.00 - 19.00	0.0026	0.0032	0.0027	0.0027	0.0027	0.0023	0.0030
19.00 - 20.00	0.0026	0.0029	0.0026	0.0028	0.0030	0.0025	0.0024
20.00 - 21.00	0.0025	0.0032	0.0029	0.0032	0.0025	0.0023	0.0024
21.00 - 22.00	0.0030	0.0031	0.0029	0.0030	0.0023	0.0025	0.0029
22.00 - 23.00	0.0027	0.0027	0.0026	0.0031	0.0027	0.0024	0.0025
23.00 - 00.00	0.0020	0.0026	0.0028	0.0032	0.0027	0.0027	0.0028
00.00 - 01.00	0.0026	0.0021	0.0021	0.0029	0.0023	0.0025	0.0022
01.00 - 02.00	0.0018	0.0017	0.0021	0.0027	0.0018	0.0021	0.0024
02.00 - 03.00	0.0023	0.0018	0.0019	0.0021	0.0015	0.0020	0.0023
03.00 - 04.00	0.0022	0.0020	0.0016	0.0023	0.0015	0.0018	0.0019
04.00 - 05.00	0.0024	0.0020	0.0020	0.0020	0.0017	0.0020	0.0019
05.00 - 06.00	0.0030	0.0025	0.0023	0.0028	0.0023	0.0021	0.0017
06.00 - 07.00	0.0029	0.0024	0.0020	0.0025	0.0021	0.0026	0.0021
07.00 - 08.00	0.0030	0.0026	0.0025	0.0032	0.0025	0.0026	0.0028
08.00 - 09.00	0.0025	0.0031	0.0025	0.0027	0.0028	0.0028	0.0032
09.00 - 10.00	0.0024	0.0027	0.0030	0.0036	0.0029	0.0029	0.0028
10.00 - 11.00	0.0026	0.0034	0.0024	0.0029	0.0024	0.0027	0.0037
ค่าเฉลี่ย 24 ชั่วโมง	0.0026	0.0026	0.0025	0.0029	0.0024	0.0025	0.0026
ค่าเฉลี่ย 1 ชั่วโมง สูงสุด	0.0030	0.0034	0.0030	0.0036	0.0030	0.0030	0.0037
ค่าเฉลี่ย 1 ชั่วโมง ต่ำสุด	0.0018	0.0017	0.0016	0.0020	0.0015	0.0018	0.0017
ค่ามาตรฐาน 1 ชั่วโมง <sup>1</sup>	≤0.30						
ค่ามาตรฐาน 24 ชั่วโมง <sup>2</sup>	≤0.12						

หมายเหตุ: <sup>1/</sup> ประกาศคณะกรรมการสิ่งแวดล้อมแห่งชาติ ฉบับที่ 21 (พ.ศ. 2544) เรื่อง กำหนดมาตรฐานค่าซัลเฟอร์ไดออกไซด์ในบรรยากาศโดยทั่วไปเป็นเวลา 1 ชั่วโมง  
<sup>2/</sup> ประกาศคณะกรรมการสิ่งแวดล้อมแห่งชาติ ฉบับที่ 24 (พ.ศ. 2547) เรื่อง กำหนดมาตรฐานคุณภาพอากาศในบรรยากาศโดยทั่วไป

ตารางที่ 3.1-1 (ต่อ)

โครงการ	: โครงการโรงไฟฟ้าพลังงานหมุนเวียนในโรงงานผลิตน้ำตาลทราย (ส่วนขยาย ครั้งที่ 1) ของบริษัท โรงงานน้ำตาลทรายขาวเริ่มอุดม จำกัด
จัดทำรายงานโดย	: บริษัท เอ็นไวรโอโปร จำกัด
ช่วงเวลาตรวจวัด	: วันที่ 17 - 24 เดือนมิถุนายน พ.ศ. 2564
ตำแหน่งพิกัดของสถานีตรวจวัด	: กลุ่มบ้านหมู่ที่ 8 บ้านหนองบ่อ (A2)
เลขที่สถานีตรวจวัด (Station No.)	: สถานีที่ 2
ตำแหน่งพิกัด UTM ของสถานีตรวจวัด	: UTM 48Q 0315210 E, 1921979 N
ผู้ควบคุมสถานีตรวจวัด (Site Operator)	: นายศิริชัย มีศรี
รุ่นของเครื่องมือตรวจวิเคราะห์ (Analyzer Model และ Serial No.)	: SO <sub>2</sub> Ecotech Model 9850B SN 04-1108
รุ่นของอุปกรณ์สอบเทียบ (Calibrator Model และ Serial No.)	: Dilution Calibrator TAPI Model 700 SN 1184
รุ่น/รหัสของอุปกรณ์ Gas Cylinder ที่ใช้ในการสอบเทียบ (Calibration Gas Cylinder I.D.)	: EB0128769
ความเข้มข้นที่ทำการสอบเทียบ (Concentration <ppm>)	: 57.38 ppm
วันที่ตรวจรับรอง (Certified Date)	: วันที่ 29 ตุลาคม พ.ศ. 2562
วันหมดอายุการสอบเทียบ (Expire Date)	: วันที่ 29 ตุลาคม พ.ศ. 2570

ช่วงเวลา	ก๊าซซัลเฟอร์ไดออกไซด์ (SO <sub>2</sub> ) (ppm)						
	17 - 18 มิ.ย. 64	18 - 19 มิ.ย. 64	19 - 20 มิ.ย. 64	20 - 21 มิ.ย. 64	21 - 22 มิ.ย. 64	22 - 23 มิ.ย. 64	23 - 24 มิ.ย. 64
09.00 - 10.00	0.0038	0.0030	0.0032	0.0037	0.0031	0.0033	0.0038
10.00 - 11.00	0.0035	0.0031	0.0033	0.0031	0.0026	0.0035	0.0031
11.00 - 12.00	0.0031	0.0027	0.0026	0.0034	0.0034	0.0034	0.0031
12.00 - 13.00	0.0035	0.0034	0.0033	0.0036	0.0035	0.0041	0.0034
13.00 - 14.00	0.0034	0.0032	0.0034	0.0028	0.0030	0.0033	0.0038
14.00 - 15.00	0.0030	0.0028	0.0027	0.0027	0.0032	0.0029	0.0038
15.00 - 16.00	0.0029	0.0034	0.0033	0.0036	0.0035	0.0037	0.0035
16.00 - 17.00	0.0033	0.0037	0.0036	0.0035	0.0035	0.0039	0.0035
17.00 - 18.00	0.0039	0.0033	0.0033	0.0030	0.0039	0.0038	0.0036
18.00 - 19.00	0.0029	0.0032	0.0031	0.0029	0.0032	0.0031	0.0030
19.00 - 20.00	0.0024	0.0026	0.0025	0.0023	0.0026	0.0031	0.0028
20.00 - 21.00	0.0019	0.0025	0.0021	0.0025	0.0030	0.0026	0.0024
21.00 - 22.00	0.0027	0.0029	0.0028	0.0030	0.0030	0.0030	0.0025
22.00 - 23.00	0.0022	0.0024	0.0026	0.0022	0.0025	0.0025	0.0025
23.00 - 00.00	0.0028	0.0026	0.0026	0.0027	0.0030	0.0025	0.0024
00.00 - 01.00	0.0026	0.0021	0.0020	0.0022	0.0024	0.0027	0.0028
01.00 - 02.00	0.0026	0.0021	0.0021	0.0020	0.0029	0.0027	0.0022
02.00 - 03.00	0.0028	0.0020	0.0019	0.0023	0.0024	0.0024	0.0019
03.00 - 04.00	0.0025	0.0024	0.0025	0.0025	0.0026	0.0029	0.0026
04.00 - 05.00	0.0023	0.0025	0.0029	0.0027	0.0030	0.0032	0.0027
05.00 - 06.00	0.0029	0.0028	0.0028	0.0028	0.0028	0.0028	0.0027
06.00 - 07.00	0.0028	0.0032	0.0031	0.0034	0.0036	0.0038	0.0034
07.00 - 08.00	0.0036	0.0028	0.0031	0.0029	0.0040	0.0042	0.0033
08.00 - 09.00	0.0033	0.0033	0.0033	0.0037	0.0036	0.0036	0.0039
ค่าเฉลี่ย 24 ชั่วโมง	0.0029	0.0028	0.0028	0.0029	0.0031	0.0032	0.0030
ค่าเฉลี่ย 1 ชั่วโมง สูงสุด	0.0039	0.0037	0.0036	0.0037	0.0040	0.0042	0.0039
ค่าเฉลี่ย 1 ชั่วโมง ต่ำสุด	0.0019	0.0020	0.0019	0.0020	0.0024	0.0024	0.0019
ค่ามาตรฐาน 1 ชั่วโมง <sup>1</sup>	≤0.30						
ค่ามาตรฐาน 24 ชั่วโมง <sup>2</sup>	≤0.12						

หมายเหตุ : <sup>1</sup> ประกาศคณะกรรมการสิ่งแวดล้อมแห่งชาติ ฉบับที่ 21 (พ.ศ. 2544) เรื่อง กำหนดมาตรฐานค่าซัลเฟอร์ไดออกไซด์ในบรรยากาศโดยทั่วไปในเวล 1 ชั่วโมง  
<sup>2</sup> ประกาศคณะกรรมการสิ่งแวดล้อมแห่งชาติ ฉบับที่ 24 (พ.ศ. 2547) เรื่อง กำหนดมาตรฐานคุณภาพอากาศในบรรยากาศโดยทั่วไป

ชื่อผู้ตรวจวัด	: นายศิริชัย มีศรี	ชื่อผู้บันทึก	: นายศิริชัย มีศรี
ชื่อผู้ตรวจสอบ/ควบคุม	: นายวีระเทพ ภิรติธาดานิชม	ชื่อบริษัทผู้ตรวจวัดและวิเคราะห์ตัวอย่าง	: บริษัท เอ็นไวรโอโปร จำกัด
ชื่อผู้วิเคราะห์	: นางสาววัลลีย์ อดทน	เลขที่ทะเบียนผู้วิเคราะห์	: ว-156-ก-8527
เบอร์โทรศัพท์	: 02-5300284-5		

ตารางที่ 3.1-1 (ต่อ)

โครงการ	: โครงการโรงไฟฟ้าพลังงานหมุนเวียนในโรงงานผลิตน้ำตาลทราย (ส่วนขยาย ครั้งที่ 1)
	: บริษัท โรงงานน้ำตาลทรายขาวเริ่มอุดม จำกัด
จัดทำรายงานโดย	: บริษัท เอ็นไวร็โปร จำกัด
ช่วงเวลาตรวจวัด	: วันที่ 14 - 21 เดือนธันวาคม พ.ศ. 2564
ตำแหน่งพิกัดของสถานีตรวจวัด	: กลุ่มบ้านหมู่ที่ 8 บ้านหนองบ่อ (A2)
เลขที่สถานีตรวจวัด (Station No.)	: สถานีที่ 2
ตำแหน่งพิกัด UTM ของสถานีตรวจวัด	: UTM 48Q 0315210 E, 1921979 N
ผู้ควบคุมสถานีตรวจวัด (Site Operator)	: นายศิริชัย มีศรี
รุ่นของเครื่องมือตรวจวิเคราะห์ (Analyzer Model และ Serial No.)	: SO <sub>2</sub> Ecotech Model 9850B SN 04-1108

รุ่นของอุปกรณ์สอบเทียบ (Calibrator Model และ Serial No.)	: Dilution Calibrator TAPI Model 700 SN 1184
รุ่น/รหัสของอุปกรณ์ Gas Cylinder ที่ใช้ในการสอบเทียบ (Calibration Gas Cylinder I.D.):	: EB0128769
ความเข้มข้นที่ทำการสอบเทียบ (Concentration <ppm>)	: 57.38 ppm
วันที่ตรวจรับรอง (Certified Date)	: วันที่ 29 ตุลาคม พ.ศ. 2562
วันหมดอายุการสอบเทียบ (Expire Date)	: วันที่ 29 ตุลาคม พ.ศ. 2570

ช่วงเวลา	ก๊าซซัลเฟอร์ไดออกไซด์ (SO <sub>2</sub> ) (ppm)						
	14 - 15 ธ.ค. 64	15 - 16 ธ.ค. 64	16 - 17 ธ.ค. 64	17 - 18 ธ.ค. 64	18 - 19 ธ.ค. 64	19 - 20 ธ.ค. 64	20 - 21 ธ.ค. 64
12.00 - 13.00	0.0028	0.0028	0.0028	0.0027	0.0030	0.0031	0.0028
13.00 - 14.00	0.0031	0.0018	0.0019	0.0028	0.0038	0.0036	0.0031
14.00 - 15.00	0.0026	0.0022	0.0025	0.0021	0.0030	0.0022	0.0031
15.00 - 16.00	0.0031	0.0028	0.0031	0.0017	0.0034	0.0033	0.0022
16.00 - 17.00	0.0031	0.0022	0.0029	0.0026	0.0023	0.0020	0.0033
17.00 - 18.00	0.0041	0.0021	0.0019	0.0037	0.0028	0.0031	0.0026
18.00 - 19.00	0.0027	0.0033	0.0028	0.0031	0.0034	0.0029	0.0031
19.00 - 20.00	0.0040	0.0025	0.0023	0.0028	0.0028	0.0031	0.0036
20.00 - 21.00	0.0036	0.0033	0.0021	0.0028	0.0034	0.0027	0.0028
21.00 - 22.00	0.0027	0.0025	0.0023	0.0031	0.0027	0.0025	0.0027
22.00 - 23.00	0.0033	0.0022	0.0019	0.0022	0.0028	0.0019	0.0020
23.00 - 00.00	0.0033	0.0027	0.0016	0.0027	0.0021	0.0025	0.0027
00.00 - 01.00	0.0027	0.0023	0.0019	0.0013	0.0023	0.0019	0.0010
01.00 - 02.00	0.0013	0.0023	0.0013	0.0013	0.0017	0.0017	0.0013
02.00 - 03.00	0.0013	0.0016	0.0013	0.0027	0.0010	0.0018	0.0023
03.00 - 04.00	0.0023	0.0030	0.0015	0.0027	0.0024	0.0017	0.0018
04.00 - 05.00	0.0013	0.0018	0.0017	0.0021	0.0010	0.0017	0.0027
05.00 - 06.00	0.0013	0.0013	0.0013	0.0018	0.0017	0.0017	0.0027
06.00 - 07.00	0.0020	0.0027	0.0027	0.0027	0.0027	0.0010	0.0027
07.00 - 08.00	0.0036	0.0027	0.0024	0.0022	0.0036	0.0019	0.0022
08.00 - 09.00	0.0027	0.0031	0.0033	0.0031	0.0027	0.0025	0.0031
09.00 - 10.00	0.0033	0.0025	0.0028	0.0034	0.0031	0.0021	0.0034
10.00 - 11.00	0.0031	0.0028	0.0028	0.0022	0.0034	0.0038	0.0027
11.00 - 12.00	0.0031	0.0031	0.0027	0.0027	0.0031	0.0025	0.0036
ค่าเฉลี่ย 24 ชั่วโมง	0.0028	0.0025	0.0022	0.0025	0.0027	0.0024	0.0026
ค่าเฉลี่ย 1 ชั่วโมง สูงสุด	0.0041	0.0033	0.0033	0.0037	0.0038	0.0038	0.0036
ค่าเฉลี่ย 1 ชั่วโมง ต่ำสุด	0.0013	0.0013	0.0013	0.0013	0.0010	0.0010	0.0010
ค่ามาตรฐาน 1 ชั่วโมง <sup>1</sup>	≤0.30						
ค่ามาตรฐาน 24 ชั่วโมง <sup>2</sup>	≤0.12						

หมายเหตุ : <sup>1</sup> ประกาศคณะกรรมการสิ่งแวดล้อมแห่งชาติ ฉบับที่ 21 (พ.ศ. 2544) เรื่อง กำหนดมาตรฐานค่าซัลเฟอร์ไดออกไซด์ในบรรยากาศโดยทั่วไปในเวลา 1 ชั่วโมง

<sup>2</sup> ประกาศคณะกรรมการสิ่งแวดล้อมแห่งชาติ ฉบับที่ 24 (พ.ศ. 2547) เรื่อง กำหนดมาตรฐานคุณภาพอากาศในบรรยากาศโดยทั่วไป

ชื่อผู้ตรวจวัด	: นายศิริชัย มีศรี	ชื่อผู้บันทึก	: นายศิริชัย มีศรี
ชื่อผู้ตรวจสอบ/ควบคุม	: นายวีระเทพ ภิรติธาดานิยม	ชื่อบริษัทผู้ตรวจวัดและวิเคราะห์ตัวอย่าง	: บริษัท เอ็นไวร็โปร จำกัด
ชื่อผู้วิเคราะห์	: นางสาววัลลีย์ อดทน	เลขที่ทะเบียนผู้วิเคราะห์	: ว-156-ก-8527
เบอร์โทรศัพท์	: 02-5300284-5		

ตารางที่ 3.1-1 (ต่อ)

โครงการ	: โครงการโรงไฟฟ้าพลังงานหมุนเวียนในโรงงานผลิตน้ำตาลทราย (ส่วนขยาย ครั้งที่ 1) ของบริษัท โรงงานน้ำตาลทรายขาวเริ่มอุดม จำกัด
จัดทำรายงานโดย	: บริษัท เอ็นไวร็โปร จำกัด
ช่วงเวลาตรวจวัด	: วันที่ 23 - 30 เดือนมิถุนายน พ.ศ. 2565
ตำแหน่งพิกัดของสถานีตรวจวัด	: กลุ่มบ้านหมู่ที่ 8 บ้านหนองบ่อ (A2)
เลขที่สถานีตรวจวัด (Station No.)	: สถานีที่ 2
ตำแหน่งพิกัด UTM ของสถานีตรวจวัด	: UTM 48Q 0315210 E, 1921979 N
ผู้ควบคุมสถานีตรวจวัด (Site Operator)	: นายศิริชัย มีศรี
รุ่นของเครื่องมือตรวจวิเคราะห์ (Analyzer Model และ Serial No.)	: SO <sub>2</sub> Ecotech Model 9850B SN 04-1108
รุ่นของอุปกรณ์สอบเทียบ (Calibrator Model และ Serial No.)	: Dilution Calibrator TAPI Model 700 SN 1184
รุ่น/รหัสของอุปกรณ์ Gas Cylinder ที่ใช้ในการสอบเทียบ (Calibration Gas Cylinder I.D.)	: EB0128769
ความเข้มข้นที่ทำการสอบเทียบ (Concentration <ppm>)	: 57.38 ppm
วันที่ตรวจรับรอง (Certified Date)	: วันที่ 29 ตุลาคม พ.ศ. 2562
วันหมดอายุการสอบเทียบ (Expire Date)	: วันที่ 29 ตุลาคม พ.ศ. 2570

ช่วงเวลา	ก๊าซซัลเฟอร์ไดออกไซด์ (SO <sub>2</sub> ) (ppm)						
	23 - 24 มิ.ย. 65	24 - 25 มิ.ย. 65	25 - 26 มิ.ย. 65	26 - 27 มิ.ย. 65	27 - 28 มิ.ย. 65	28 - 29 มิ.ย. 65	29 - 30 มิ.ย. 65
11.00 - 12.00	0.0027	0.0023	0.0023	0.0023	0.0023	0.0024	0.0025
12.00 - 13.00	0.0024	0.0027	0.0029	0.0022	0.0023	0.0020	0.0026
13.00 - 14.00	0.0027	0.0023	0.0025	0.0025	0.0024	0.0024	0.0024
14.00 - 15.00	0.0031	0.0025	0.0026	0.0024	0.0023	0.0020	0.0028
15.00 - 16.00	0.0030	0.0026	0.0025	0.0022	0.0026	0.0024	0.0030
16.00 - 17.00	0.0025	0.0027	0.0028	0.0027	0.0028	0.0027	0.0031
17.00 - 18.00	0.0022	0.0022	0.0025	0.0024	0.0023	0.0023	0.0028
18.00 - 19.00	0.0024	0.0022	0.0023	0.0022	0.0023	0.0024	0.0027
19.00 - 20.00	0.0022	0.0023	0.0024	0.0023	0.0023	0.0024	0.0022
20.00 - 21.00	0.0021	0.0020	0.0021	0.0021	0.0020	0.0021	0.0021
21.00 - 22.00	0.0022	0.0021	0.0023	0.0020	0.0022	0.0023	0.0023
22.00 - 23.00	0.0019	0.0019	0.0020	0.0019	0.0021	0.0021	0.0019
23.00 - 00.00	0.0018	0.0019	0.0019	0.0018	0.0019	0.0019	0.0018
00.00 - 01.00	0.0019	0.0021	0.0021	0.0021	0.0020	0.0020	0.0019
01.00 - 02.00	0.0017	0.0019	0.0019	0.0017	0.0017	0.0017	0.0018
02.00 - 03.00	0.0016	0.0019	0.0016	0.0017	0.0017	0.0015	0.0017
03.00 - 04.00	0.0018	0.0021	0.0019	0.0020	0.0020	0.0021	0.0021
04.00 - 05.00	0.0023	0.0023	0.0023	0.0022	0.0022	0.0022	0.0022
05.00 - 06.00	0.0022	0.0020	0.0024	0.0024	0.0025	0.0023	0.0024
06.00 - 07.00	0.0025	0.0024	0.0026	0.0023	0.0023	0.0024	0.0027
07.00 - 08.00	0.0029	0.0028	0.0022	0.0025	0.0028	0.0029	0.0031
08.00 - 09.00	0.0030	0.0025	0.0028	0.0029	0.0028	0.0027	0.0027
09.00 - 10.00	0.0026	0.0027	0.0024	0.0025	0.0025	0.0025	0.0026
10.00 - 11.00	0.0024	0.0025	0.0026	0.0026	0.0025	0.0026	0.0025
ค่าเฉลี่ย 24 ชั่วโมง	0.0023	0.0023	0.0023	0.0022	0.0023	0.0023	0.0024
ค่าเฉลี่ย 1 ชั่วโมง สูงสุด	0.0031	0.0028	0.0029	0.0029	0.0028	0.0029	0.0031
ค่าเฉลี่ย 1 ชั่วโมง ต่ำสุด	0.0016	0.0019	0.0016	0.0017	0.0017	0.0015	0.0017
ค่ามาตรฐาน 1 ชั่วโมง <sup>1</sup>	≤0.30						
ค่ามาตรฐาน 24 ชั่วโมง <sup>2</sup>	≤0.12						

หมายเหตุ : <sup>1</sup> ประกาศคณะกรรมการสิ่งแวดล้อมแห่งชาติ ฉบับที่ 21 (พ.ศ. 2544) เรื่อง กำหนดมาตรฐานค่าซัลเฟอร์ไดออกไซด์ในบรรยากาศโดยทั่วไปในเวลา 1 ชั่วโมง

<sup>2</sup> ประกาศคณะกรรมการสิ่งแวดล้อมแห่งชาติ ฉบับที่ 24 (พ.ศ. 2547) เรื่อง กำหนดมาตรฐานคุณภาพอากาศในบรรยากาศโดยทั่วไป

ชื่อผู้ตรวจวัด	: นายศิริชัย มีศรี	ชื่อผู้บันทึก	: นายศิริชัย มีศรี
ชื่อผู้ตรวจสอบ/ควบคุม	: นายวีระเทพ ภิรติธาดานิยม	ชื่อบริษัทผู้ตรวจวัดและวิเคราะห์ตัวอย่าง	: บริษัท เอ็นไวร็โปร จำกัด
ชื่อผู้วิเคราะห์	: นางสาววัลลีย์ อดทน	เลขที่ทะเบียนผู้วิเคราะห์	: ว-156-ก-8527
เบอร์โทรศัพท์	: 02-5300284-5		

ตารางที่ 3.1-1 (ต่อ)

โครงการ	: โครงการโรงไฟฟ้าพลังงานหมุนเวียนในโรงงานผลิตน้ำตาลทราย (ส่วนขยาย ครั้งที่ 1) ของ บริษัท โรงงานน้ำตาลทรายขาวเริ่มอุดม จำกัด
จัดทำรายงานโดย	: บริษัท เอ็นไวรโอโปร จำกัด
ช่วงเวลาตรวจวัด	: วันที่ 7 - 14 เดือนธันวาคม พ.ศ. 2565
ตำแหน่งพิกัดของสถานีตรวจวัด	: กลุ่มบ้านหมู่ที่ 8 บ้านหนองบ่อ (A2)
เลขที่สถานีตรวจวัด (Station No.)	: สถานีที่ 2
ตำแหน่งพิกัด UTM ของสถานีตรวจวัด	: UTM 48Q 0315210 E, 1921979 N
ผู้ควบคุมสถานีตรวจวัด (Site Operator)	: นายศิริชัย มีศรี

ช่วงเวลา	ก๊าซซัลเฟอร์ไดออกไซด์ (SO <sub>2</sub> ) (ppm)						
	7 - 14 ธ.ค. 65	8 - 9 ธ.ค. 65	9 - 10 ธ.ค. 65	10 - 11 ธ.ค. 65	11 - 12 ธ.ค. 65	12 - 13 ธ.ค. 65	13 - 14 ธ.ค. 65
11.00 - 12.00	0.0027	0.0031	0.0025	0.0028	0.0031	0.0029	0.0037
12.00 - 13.00	0.0026	0.0037	0.0025	0.0028	0.0026	0.0029	0.0033
13.00 - 14.00	0.0027	0.0025	0.0023	0.0034	0.0039	0.0030	0.0027
14.00 - 15.00	0.0031	0.0030	0.0029	0.0034	0.0038	0.0033	0.0033
15.00 - 16.00	0.0030	0.0029	0.0029	0.0032	0.0036	0.0029	0.0028
16.00 - 17.00	0.0027	0.0023	0.0031	0.0033	0.0029	0.0033	0.0035
17.00 - 18.00	0.0027	0.0032	0.0027	0.0031	0.0027	0.0028	0.0036
18.00 - 19.00	0.0028	0.0031	0.0026	0.0028	0.0029	0.0026	0.0042
19.00 - 20.00	0.0027	0.0032	0.0025	0.0029	0.0033	0.0026	0.0032
20.00 - 21.00	0.0024	0.0031	0.0031	0.0031	0.0031	0.0028	0.0033
21.00 - 22.00	0.0030	0.0029	0.0029	0.0032	0.0038	0.0030	0.0023
22.00 - 23.00	0.0026	0.0025	0.0028	0.0025	0.0025	0.0030	0.0034
23.00 - 00.00	0.0020	0.0025	0.0026	0.0024	0.0025	0.0033	0.0030
00.00 - 01.00	0.0025	0.0022	0.0021	0.0029	0.0031	0.0028	0.0031
01.00 - 02.00	0.0019	0.0019	0.0022	0.0024	0.0025	0.0027	0.0027
02.00 - 03.00	0.0024	0.0018	0.0019	0.0022	0.0021	0.0029	0.0021
03.00 - 04.00	0.0024	0.0019	0.0016	0.0021	0.0027	0.0020	0.0028
04.00 - 05.00	0.0025	0.0020	0.0019	0.0021	0.0026	0.0023	0.0026
05.00 - 06.00	0.0027	0.0028	0.0024	0.0027	0.0033	0.0024	0.0025
06.00 - 07.00	0.0027	0.0025	0.0024	0.0025	0.0030	0.0031	0.0032
07.00 - 08.00	0.0028	0.0029	0.0023	0.0032	0.0024	0.0027	0.0033
08.00 - 09.00	0.0024	0.0031	0.0025	0.0034	0.0039	0.0025	0.0029
09.00 - 10.00	0.0024	0.0029	0.0028	0.0032	0.0028	0.0034	0.0036
10.00 - 11.00	0.0030	0.0031	0.0024	0.0031	0.0026	0.0036	0.0031
ค่าเฉลี่ย 24 ชั่วโมง	0.0026	0.0027	0.0025	0.0029	0.0030	0.0029	0.0031
ค่าเฉลี่ย 1 ชั่วโมง สูงสุด	0.0031	0.0037	0.0031	0.0034	0.0039	0.0036	0.0042
ค่าเฉลี่ย 1 ชั่วโมง ต่ำสุด	0.0019	0.0018	0.0016	0.0021	0.0021	0.0020	0.0021
ค่ามาตรฐาน 1 ชั่วโมง <sup>1</sup>	≤0.30						
ค่ามาตรฐาน 24 ชั่วโมง <sup>2</sup>	≤0.12						

หมายเหตุ: <sup>1/</sup> ประกาศคณะกรรมการสิ่งแวดล้อมแห่งชาติ ฉบับที่ 21 (พ.ศ. 2544) เรื่อง กำหนดมาตรฐานค่าซัลเฟอร์ไดออกไซด์ในบรรยากาศโดยทั่วไปเป็นเวลา 1 ชั่วโมง  
<sup>2/</sup> ประกาศคณะกรรมการสิ่งแวดล้อมแห่งชาติ ฉบับที่ 24 (พ.ศ. 2547) เรื่อง กำหนดมาตรฐานคุณภาพอากาศในบรรยากาศโดยทั่วไป

ตารางที่ 3.1-1 (ต่อ)

โครงการ	: โครงการโรงไฟฟ้าพลังงานหมุนเวียนในโรงงานผลิตน้ำตาลทราย (ส่วนขยาย ครั้งที่ 1) ของบริษัท โรงงานน้ำตาลทรายขาวเริ่มอุดม จำกัด
จัดทำรายงานโดย	: บริษัท เอ็นไวร็โปร จำกัด
ช่วงเวลาตรวจวัด	: วันที่ 17 - 24 เดือนมิถุนายน พ.ศ. 2564
ตำแหน่งพิกัดของสถานีตรวจวัด	: วัดศรีมหาธาตุ (A3)
เลขที่สถานีตรวจวัด (Station No.)	: สถานีที่ 3
ตำแหน่งพิกัด UTM ของสถานีตรวจวัด	: UTM 48Q 0316883 E, 1922400 N
ผู้ควบคุมสถานีตรวจวัด (Site Operator)	: นายศิริชัย มีศรี
รุ่นของเครื่องมือตรวจวิเคราะห์ (Analyzer Model และ Serial No.)	: SO <sub>2</sub> API Model 100A SN 1894
รุ่นของอุปกรณ์สอบเทียบ (Calibrator Model และ Serial No.)	: Dilution Calibrator TAPI Model 700 SN 1184
รุ่น/รหัสของอุปกรณ์ Gas Cylinder ที่ใช้ในการสอบเทียบ (Calibration Gas Cylinder I.D.)	: EB0128769
ความเข้มข้นที่ทำการสอบเทียบ (Concentration <ppm>)	: 57.38 ppm
วันที่ตรวจรับรอง (Certified Date)	: วันที่ 29 ตุลาคม พ.ศ. 2562
วันหมดอายุการสอบเทียบ (Expire Date)	: วันที่ 29 ตุลาคม พ.ศ. 2570

ช่วงเวลา	ก๊าซซัลเฟอร์ไดออกไซด์ (SO <sub>2</sub> ) (ppm)						
	17 - 18 มิ.ย. 64	18 - 19 มิ.ย. 64	19 - 20 มิ.ย. 64	20 - 21 มิ.ย. 64	21 - 22 มิ.ย. 64	22 - 23 มิ.ย. 64	23 - 24 มิ.ย. 64
09.00 - 10.00	0.0027	0.0024	0.0027	0.0029	0.0027	0.0025	0.0027
10.00 - 11.00	0.0021	0.0024	0.0026	0.0025	0.0027	0.0027	0.0024
11.00 - 12.00	0.0030	0.0027	0.0023	0.0021	0.0020	0.0019	0.0026
12.00 - 13.00	0.0029	0.0032	0.0030	0.0027	0.0025	0.0023	0.0027
13.00 - 14.00	0.0022	0.0023	0.0028	0.0029	0.0025	0.0025	0.0025
14.00 - 15.00	0.0022	0.0023	0.0021	0.0024	0.0023	0.0021	0.0020
15.00 - 16.00	0.0028	0.0028	0.0026	0.0022	0.0019	0.0023	0.0030
16.00 - 17.00	0.0028	0.0029	0.0026	0.0024	0.0023	0.0027	0.0029
17.00 - 18.00	0.0026	0.0029	0.0027	0.0029	0.0029	0.0027	0.0022
18.00 - 19.00	0.0022	0.0024	0.0022	0.0025	0.0023	0.0023	0.0023
19.00 - 20.00	0.0018	0.0023	0.0022	0.0021	0.0020	0.0018	0.0017
20.00 - 21.00	0.0022	0.0021	0.0018	0.0021	0.0020	0.0016	0.0018
21.00 - 22.00	0.0022	0.0022	0.0021	0.0022	0.0022	0.0021	0.0023
22.00 - 23.00	0.0014	0.0018	0.0020	0.0018	0.0014	0.0016	0.0017
23.00 - 00.00	0.0022	0.0019	0.0016	0.0020	0.0021	0.0021	0.0021
00.00 - 01.00	0.0017	0.0020	0.0022	0.0020	0.0019	0.0017	0.0016
01.00 - 02.00	0.0020	0.0022	0.0017	0.0017	0.0019	0.0017	0.0015
02.00 - 03.00	0.0018	0.0020	0.0014	0.0013	0.0013	0.0014	0.0015
03.00 - 04.00	0.0020	0.0021	0.0020	0.0017	0.0018	0.0019	0.0020
04.00 - 05.00	0.0027	0.0025	0.0023	0.0023	0.0021	0.0022	0.0025
05.00 - 06.00	0.0020	0.0020	0.0020	0.0022	0.0023	0.0022	0.0021
06.00 - 07.00	0.0028	0.0030	0.0026	0.0021	0.0018	0.0021	0.0027
07.00 - 08.00	0.0029	0.0033	0.0027	0.0022	0.0024	0.0024	0.0022
08.00 - 09.00	0.0027	0.0027	0.0031	0.0030	0.0025	0.0023	0.0027
ค่าเฉลี่ย 24 ชั่วโมง	0.0023	0.0024	0.0023	0.0023	0.0022	0.0021	0.0022
ค่าเฉลี่ย 1 ชั่วโมง สูงสุด	0.0030	0.0033	0.0031	0.0030	0.0029	0.0027	0.0030
ค่าเฉลี่ย 1 ชั่วโมง ต่ำสุด	0.0014	0.0018	0.0014	0.0013	0.0013	0.0014	0.0015
ค่ามาตรฐาน 1 ชั่วโมง <sup>1</sup>	≤0.30						
ค่ามาตรฐาน 24 ชั่วโมง <sup>2</sup>	≤0.12						

หมายเหตุ : <sup>1</sup> ประกาศคณะกรรมการสิ่งแวดล้อมแห่งชาติ ฉบับที่ 21 (พ.ศ. 2544) เรื่อง กำหนดมาตรฐานค่าซัลเฟอร์ไดออกไซด์ในบรรยากาศโดยทั่วไปในเวล 1 ชั่วโมง

<sup>2</sup> ประกาศคณะกรรมการสิ่งแวดล้อมแห่งชาติ ฉบับที่ 24 (พ.ศ. 2547) เรื่อง กำหนดมาตรฐานคุณภาพอากาศในบรรยากาศโดยทั่วไป

ชื่อผู้ตรวจวัด	: นายศิริชัย มีศรี	ชื่อผู้บันทึก	: นายศิริชัย มีศรี
ชื่อผู้ตรวจสอบ/ควบคุม	: นายวีระเทพ ภิรติธาดานิชม	ชื่อบริษัทผู้ตรวจวัดและวิเคราะห์ตัวอย่าง	: บริษัท เอ็นไวร็โปร จำกัด
ชื่อผู้วิเคราะห์	: นางสาววัลลีย์ อดทน	เลขที่ทะเบียนผู้วิเคราะห์	: ว-156-ก-8527
เบอร์โทรศัพท์	: 02-5300284-5		

ตารางที่ 3.1-1 (ต่อ)

โครงการ	: โครงการโรงไฟฟ้าพลังงานหมุนเวียนในโรงงานผลิตน้ำตาลทราย (ส่วนขยาย ครั้งที่ 1) ของบริษัท โรงงานน้ำตาลทรายขาวเริ่มอุดม จำกัด
จัดทำรายงานโดย	: บริษัท เอ็นไวร็โปร จำกัด
ช่วงเวลาตรวจวัด	: วันที่ 14 - 21 เดือนธันวาคม พ.ศ. 2564
ตำแหน่งพิกัดของสถานีตรวจวัด	: วัดศรีมหาธาตุ (A3)
เลขที่สถานีตรวจวัด (Station No.)	: สถานีที่ 3
ตำแหน่งพิกัด UTM ของสถานีตรวจวัด	: UTM 48Q 0316883 E, 1922400 N
ผู้ควบคุมสถานีตรวจวัด (Site Operator)	: นายศิริชัย มีศรี
รุ่นของเครื่องมือตรวจวิเคราะห์ (Analyzer Model และ Serial No.)	: SO <sub>2</sub> API Model 100A SN 1894
รุ่นของอุปกรณ์สอบเทียบ (Calibrator Model และ Serial No.)	: Dilution Calibrator TAPI Model 700 SN 1184
รุ่น/รหัสของอุปกรณ์ Gas Cylinder ที่ใช้ในการสอบเทียบ (Calibration Gas Cylinder I.D.)	: EB0128769
ความเข้มข้นที่ทำการสอบเทียบ (Concentration <ppm>)	: 57.38 ppm
วันที่ตรวจรับรอง (Certified Date)	: วันที่ 29 ตุลาคม พ.ศ. 2562
วันหมดอายุการสอบเทียบ (Expire Date)	: วันที่ 29 ตุลาคม พ.ศ. 2570

ช่วงเวลา	ก๊าซซัลเฟอร์ไดออกไซด์ (SO <sub>2</sub> ) (ppm)						
	14 - 15 ธ.ค. 64	15 - 16 ธ.ค. 64	16 - 17 ธ.ค. 64	17 - 18 ธ.ค. 64	18 - 19 ธ.ค. 64	19 - 20 ธ.ค. 64	20 - 21 ธ.ค. 64
12.00 - 13.00	0.0028	0.0020	0.0024	0.0019	0.0021	0.0025	0.0027
13.00 - 14.00	0.0029	0.0025	0.0023	0.0021	0.0015	0.0016	0.0023
14.00 - 15.00	0.0023	0.0024	0.0030	0.0022	0.0021	0.0023	0.0015
15.00 - 16.00	0.0030	0.0021	0.0022	0.0020	0.0030	0.0018	0.0025
16.00 - 17.00	0.0023	0.0030	0.0031	0.0027	0.0026	0.0026	0.0031
17.00 - 18.00	0.0034	0.0023	0.0030	0.0031	0.0030	0.0022	0.0026
18.00 - 19.00	0.0032	0.0025	0.0028	0.0022	0.0019	0.0017	0.0033
19.00 - 20.00	0.0022	0.0027	0.0027	0.0022	0.0023	0.0026	0.0026
20.00 - 21.00	0.0025	0.0013	0.0027	0.0025	0.0019	0.0026	0.0023
21.00 - 22.00	0.0020	0.0021	0.0020	0.0033	0.0019	0.0019	0.0025
22.00 - 23.00	0.0026	0.0015	0.0011	0.0020	0.0012	0.0013	0.0017
23.00 - 00.00	0.0016	0.0019	0.0009	0.0016	0.0015	0.0012	0.0013
00.00 - 01.00	0.0018	0.0016	0.0008	0.0007	0.0012	0.0010	0.0018
01.00 - 02.00	0.0017	0.0011	0.0017	0.0007	0.0014	0.0012	0.0016
02.00 - 03.00	0.0010	0.0008	0.0012	0.0015	0.0012	0.0014	0.0011
03.00 - 04.00	0.0007	0.0014	0.0020	0.0018	0.0013	0.0009	0.0011
04.00 - 05.00	0.0010	0.0011	0.0018	0.0005	0.0016	0.0013	0.0014
05.00 - 06.00	0.0013	0.0014	0.0013	0.0009	0.0017	0.0020	0.0016
06.00 - 07.00	0.0016	0.0023	0.0022	0.0024	0.0024	0.0020	0.0019
07.00 - 08.00	0.0019	0.0023	0.0015	0.0019	0.0026	0.0025	0.0026
08.00 - 09.00	0.0022	0.0032	0.0025	0.0026	0.0022	0.0028	0.0025
09.00 - 10.00	0.0021	0.0021	0.0032	0.0030	0.0017	0.0029	0.0030
10.00 - 11.00	0.0022	0.0018	0.0032	0.0019	0.0012	0.0023	0.0023
11.00 - 12.00	0.0028	0.0023	0.0024	0.0020	0.0017	0.0022	0.0017
ค่าเฉลี่ย 24 ชั่วโมง	0.0021	0.0020	0.0022	0.0020	0.0019	0.0019	0.0021
ค่าเฉลี่ย 1 ชั่วโมง สูงสุด	0.0034	0.0032	0.0032	0.0033	0.0030	0.0029	0.0033
ค่าเฉลี่ย 1 ชั่วโมง ต่ำสุด	0.0007	0.0008	0.0008	0.0005	0.0012	0.0009	0.0011
ค่ามาตรฐาน 1 ชั่วโมง <sup>1</sup>	≤0.30						
ค่ามาตรฐาน 24 ชั่วโมง <sup>2</sup>	≤0.12						

หมายเหตุ : <sup>1</sup> ประกาศคณะกรรมการสิ่งแวดล้อมแห่งชาติ ฉบับที่ 21 (พ.ศ. 2544) เรื่อง กำหนดมาตรฐานค่าซัลเฟอร์ไดออกไซด์ในบรรยากาศโดยทั่วไปในเวลาร 1 ชั่วโมง  
<sup>2</sup> ประกาศคณะกรรมการสิ่งแวดล้อมแห่งชาติ ฉบับที่ 24 (พ.ศ. 2547) เรื่อง กำหนดมาตรฐานคุณภาพอากาศในบรรยากาศโดยทั่วไป

ชื่อผู้ตรวจวัด	: นายศิริชัย มีศรี	ชื่อผู้บันทึก	: นายศิริชัย มีศรี
ชื่อผู้ตรวจสอบ/ควบคุม	: นายวีระเทพ ภิรติธาดานิชม	ชื่อบริษัทผู้ตรวจวัดและวิเคราะห์ตัวอย่าง	: บริษัท เอ็นไวร็โปร จำกัด
ชื่อผู้วิเคราะห์	: นางสาววัลลีย์ อดทน	เลขที่ทะเบียนผู้วิเคราะห์	: ว-156-ก-8527
เบอร์โทรศัพท์	: 02-5300284-5		

ตารางที่ 3.1-1 (ต่อ)

โครงการ	: โครงการโรงไฟฟ้าพลังงานหมุนเวียนในโรงงานผลิตน้ำตาลทราย (ส่วนขยาย ครั้งที่ 1) ของบริษัท โรงงานน้ำตาลทรายขาวเริ่มอุดม จำกัด
จัดทำรายงานโดย	: บริษัท เอ็นไวร็อบ จำกัด
ช่วงเวลาตรวจวัด	: วันที่ 23 - 30 เดือนมิถุนายน พ.ศ. 2565
ตำแหน่งพิกัดของสถานีตรวจวัด	: วัดศรีมหาธาตุ (A3)
เลขที่สถานีตรวจวัด (Station No.)	: สถานีที่ 3
ตำแหน่งพิกัด UTM ของสถานีตรวจวัด	: UTM 48Q 0316883 E, 1922400 N
ผู้ควบคุมสถานีตรวจวัด (Site Operator)	: นายศิริชัย มีศรี
รุ่นของเครื่องมือตรวจวิเคราะห์ (Analyzer Model และ Serial No.)	: SO <sub>2</sub> API Model 100A SN 1894
รุ่นของอุปกรณ์สอบเทียบ (Calibrator Model และ Serial No.)	: Dilution Calibrator TAPI Model 700 SN 1184
รุ่น/รหัสของอุปกรณ์ Gas Cylinder ที่ใช้ในการสอบเทียบ (Calibration Gas Cylinder I.D.)	: EB0128769
ความเข้มข้นที่ทำการสอบเทียบ (Concentration <ppm>)	: 57.38 ppm
วันที่ตรวจรับรอง (Certified Date)	: วันที่ 29 ตุลาคม พ.ศ. 2562
วันหมดอายุการสอบเทียบ (Expire Date)	: วันที่ 29 ตุลาคม พ.ศ. 2570

ช่วงเวลา	ก๊าซซัลเฟอร์ไดออกไซด์ (SO <sub>2</sub> ) (ppm)						
	23 - 24 มิ.ย. 65	24 - 25 มิ.ย. 65	25 - 26 มิ.ย. 65	26 - 27 มิ.ย. 65	27 - 28 มิ.ย. 65	28 - 29 มิ.ย. 65	29 - 30 มิ.ย. 65
11.00 - 12.00	0.0022	0.0021	0.0023	0.0026	0.0024	0.0027	0.0024
12.00 - 13.00	0.0025	0.0023	0.0026	0.0023	0.0022	0.0024	0.0025
13.00 - 14.00	0.0022	0.0022	0.0024	0.0025	0.0025	0.0021	0.0022
14.00 - 15.00	0.0023	0.0023	0.0026	0.0022	0.0023	0.0022	0.0023
15.00 - 16.00	0.0025	0.0025	0.0027	0.0023	0.0025	0.0027	0.0027
16.00 - 17.00	0.0022	0.0024	0.0029	0.0026	0.0028	0.0025	0.0027
17.00 - 18.00	0.0021	0.0027	0.0022	0.0023	0.0022	0.0028	0.0024
18.00 - 19.00	0.0021	0.0020	0.0021	0.0020	0.0020	0.0022	0.0023
19.00 - 20.00	0.0020	0.0021	0.0022	0.0022	0.0020	0.0023	0.0022
20.00 - 21.00	0.0019	0.0018	0.0020	0.0019	0.0019	0.0021	0.0017
21.00 - 22.00	0.0020	0.0018	0.0019	0.0020	0.0021	0.0020	0.0017
22.00 - 23.00	0.0017	0.0017	0.0019	0.0018	0.0018	0.0020	0.0015
23.00 - 00.00	0.0017	0.0017	0.0017	0.0016	0.0016	0.0018	0.0018
00.00 - 01.00	0.0019	0.0020	0.0019	0.0019	0.0018	0.0018	0.0015
01.00 - 02.00	0.0018	0.0017	0.0017	0.0016	0.0015	0.0019	0.0015
02.00 - 03.00	0.0017	0.0015	0.0017	0.0016	0.0016	0.0020	0.0014
03.00 - 04.00	0.0021	0.0016	0.0019	0.0020	0.0018	0.0022	0.0019
04.00 - 05.00	0.0022	0.0019	0.0020	0.0018	0.0020	0.0025	0.0016
05.00 - 06.00	0.0022	0.0019	0.0025	0.0022	0.0022	0.0023	0.0021
06.00 - 07.00	0.0026	0.0024	0.0023	0.0024	0.0020	0.0027	0.0021
07.00 - 08.00	0.0023	0.0023	0.0029	0.0021	0.0026	0.0025	0.0027
08.00 - 09.00	0.0023	0.0025	0.0028	0.0026	0.0028	0.0031	0.0029
09.00 - 10.00	0.0024	0.0022	0.0024	0.0024	0.0022	0.0028	0.0028
10.00 - 11.00	0.0023	0.0023	0.0023	0.0025	0.0023	0.0029	0.0027
ค่าเฉลี่ย 24 ชั่วโมง	0.0021	0.0021	0.0023	0.0021	0.0021	0.0024	0.0022
ค่าเฉลี่ย 1 ชั่วโมง สูงสุด	0.0026	0.0027	0.0029	0.0026	0.0028	0.0031	0.0029
ค่าเฉลี่ย 1 ชั่วโมง ต่ำสุด	0.0017	0.0015	0.0017	0.0016	0.0015	0.0018	0.0014
ค่ามาตรฐาน 1 ชั่วโมง <sup>1</sup>	≤0.30						
ค่ามาตรฐาน 24 ชั่วโมง <sup>2</sup>	≤0.12						

หมายเหตุ : <sup>1</sup> ประกาศคณะกรรมการสิ่งแวดล้อมแห่งชาติ ฉบับที่ 21 (พ.ศ. 2544) เรื่อง กำหนดมาตรฐานค่าซัลเฟอร์ไดออกไซด์ในบรรยากาศโดยทั่วไปในเวล 1 ชั่วโมง  
<sup>2</sup> ประกาศคณะกรรมการสิ่งแวดล้อมแห่งชาติ ฉบับที่ 24 (พ.ศ. 2547) เรื่อง กำหนดมาตรฐานคุณภาพอากาศในบรรยากาศโดยทั่วไป

ชื่อผู้ตรวจวัด	: นายศิริชัย มีศรี	ชื่อผู้บันทึก	: นายศิริชัย มีศรี
ชื่อผู้ตรวจสอบ/ควบคุม	: นายวีระเทพ ภิรติธาดานิยม	ชื่อบริษัทผู้ตรวจวัดและวิเคราะห์ตัวอย่าง	: บริษัท เอ็นไวร็อบ จำกัด
ชื่อผู้วิเคราะห์	: นางสาววัลลีย์ อดทน	เลขที่ทะเบียนผู้วิเคราะห์	: ว-156-ก-8527
เบอร์โทรศัพท์	: 02-5300284-5		



### ตารางที่ 3.1-1 (ต่อ)

โครงการ	: โครงการโรงไฟฟ้าพลังงานหมุนเวียนในโรงงานผลิตน้ำตาลทราย (ส่วนขยาย ครั้งที่ 1)
จัดทำรายงานโดย	: บริษัท เอ็นไวรโอโปร จำกัด
ช่วงเวลาตรวจวัด	: วันที่ 7 - 14 เดือนธันวาคม พ.ศ. 2565
ตำแหน่งพิกัดของสถานีตรวจวัด	: วัดศรีมหาธาตุ (A3)
เลขที่สถานีตรวจวัด (Station No.)	: สถานีที่ 3
ตำแหน่งพิกัด UTM ของสถานีตรวจวัด	: UTM 48Q 0316883 E, 1922400 N
ผู้ควบคุมสถานีตรวจวัด (Site Operator)	: นายศิริชัย มีศรี

ช่วงเวลา	ก๊าซซัลเฟอร์ไดออกไซด์ (SO <sub>2</sub> ) (ppm)						
	7 - 14 ธ.ค. 65	8 - 9 ธ.ค. 65	9 - 10 ธ.ค. 65	10 - 11 ธ.ค. 65	11 - 12 ธ.ค. 65	12 - 13 ธ.ค. 65	13 - 14 ธ.ค. 65
11.00 - 12.00	0.0024	0.0025	0.0025	0.0024	0.0028	0.0024	0.0022
12.00 - 13.00	0.0023	0.0025	0.0027	0.0025	0.0023	0.0023	0.0022
13.00 - 14.00	0.0026	0.0022	0.0024	0.0030	0.0029	0.0020	0.0027
14.00 - 15.00	0.0029	0.0026	0.0029	0.0030	0.0026	0.0023	0.0026
15.00 - 16.00	0.0028	0.0020	0.0025	0.0031	0.0027	0.0022	0.0027
16.00 - 17.00	0.0026	0.0022	0.0028	0.0029	0.0027	0.0023	0.0025
17.00 - 18.00	0.0024	0.0030	0.0023	0.0022	0.0021	0.0020	0.0024
18.00 - 19.00	0.0022	0.0027	0.0020	0.0021	0.0026	0.0024	0.0023
19.00 - 20.00	0.0022	0.0031	0.0022	0.0023	0.0021	0.0021	0.0024
20.00 - 21.00	0.0022	0.0022	0.0021	0.0023	0.0021	0.0020	0.0018
21.00 - 22.00	0.0025	0.0023	0.0023	0.0021	0.0020	0.0021	0.0023
22.00 - 23.00	0.0023	0.0025	0.0023	0.0020	0.0022	0.0020	0.0019
23.00 - 00.00	0.0018	0.0024	0.0017	0.0018	0.0016	0.0016	0.0015
00.00 - 01.00	0.0022	0.0018	0.0018	0.0019	0.0014	0.0015	0.0016
01.00 - 02.00	0.0018	0.0018	0.0022	0.0016	0.0017	0.0019	0.0018
02.00 - 03.00	0.0023	0.0018	0.0021	0.0019	0.0021	0.0018	0.0018
03.00 - 04.00	0.0023	0.0016	0.0018	0.0016	0.0017	0.0017	0.0023
04.00 - 05.00	0.0021	0.0023	0.0020	0.0018	0.0016	0.0016	0.0026
05.00 - 06.00	0.0022	0.0027	0.0025	0.0020	0.0023	0.0022	0.0024
06.00 - 07.00	0.0020	0.0024	0.0023	0.0028	0.0022	0.0021	0.0023
07.00 - 08.00	0.0022	0.0026	0.0028	0.0024	0.0028	0.0026	0.0024
08.00 - 09.00	0.0022	0.0026	0.0026	0.0027	0.0027	0.0022	0.0026
09.00 - 10.00	0.0026	0.0030	0.0025	0.0033	0.0023	0.0022	0.0024
10.00 - 11.00	0.0025	0.0027	0.0024	0.0028	0.0027	0.0022	0.0028
ค่าเฉลี่ย 24 ชั่วโมง	0.0023	0.0024	0.0023	0.0023	0.0023	0.0021	0.0023
ค่าเฉลี่ย 1 ชั่วโมง สูงสุด	0.0029	0.0031	0.0029	0.0033	0.0029	0.0026	0.0028
ค่าเฉลี่ย 1 ชั่วโมง ต่ำสุด	0.0018	0.0016	0.0017	0.0016	0.0014	0.0015	0.0015
ค่ามาตรฐาน 1 ชั่วโมง <sup>1</sup>	≤0.30						
ค่ามาตรฐาน 24 ชั่วโมง <sup>2</sup>	≤0.12						

หมายเหตุ: <sup>1/</sup> ประกาศคณะกรรมการสิ่งแวดล้อมแห่งชาติ ฉบับที่ 21 (พ.ศ. 2544) เรื่อง กำหนดมาตรฐานค่าซัลเฟอร์ไดออกไซด์ในบรรยากาศโดยทั่วไปเป็นเวลา 1 ชั่วโมง  
<sup>2/</sup> ประกาศคณะกรรมการสิ่งแวดล้อมแห่งชาติ ฉบับที่ 24 (พ.ศ. 2547) เรื่อง กำหนดมาตรฐานคุณภาพอากาศในบรรยากาศโดยทั่วไป

ตารางที่ 3.1-1 (ต่อ)

โครงการ	: โครงการโรงไฟฟ้าพลังงานหมุนเวียนในโรงงานผลิตน้ำตาลทราย (ส่วนขยาย ครั้งที่ 1) ของ บริษัท โรงงานน้ำตาลทรายขาวเริ่มอุดม จำกัด
จัดทำรายงานโดย	: บริษัท เอ็นไวรโอโปร จำกัด
ช่วงเวลาตรวจวัด	: วันที่ 17 - 24 เดือนมิถุนายน พ.ศ. 2564
ตำแหน่งพิกัดของสถานีตรวจวัด	: กลุ่มบ้านหมู่ที่ 6 บ้านหัวบึง (A4)
เลขที่สถานีตรวจวัด (Station No.)	: สถานีที่ 4
ตำแหน่งพิกัด UTM ของสถานีตรวจวัด	: UTM 48Q 0315173 E, 1921293 N
ผู้ควบคุมสถานีตรวจวัด (Site Operator)	: นายศิริชัย มีศรี
รุ่นของเครื่องมือตรวจวิเคราะห์ (Analyzer Model และ Serial No.)	: SO <sub>2</sub> API Model 100A SN 1814
รุ่นของอุปกรณ์สอบเทียบ (Calibrator Model และ Serial No.)	: Dilution Calibrator TAPI Model 700 SN 1184
รุ่น/รหัสของอุปกรณ์ Gas Cylinder ที่ใช้ในการสอบเทียบ (Calibration Gas Cylinder I.D.):	: EB0128769
ความเข้มข้นที่ทำการสอบเทียบ (Concentration <ppm>)	: 57.38 ppm
วันที่ตรวจรับรอง (Certified Date)	: วันที่ 29 ตุลาคม พ.ศ. 2562
วันหมดอายุการสอบเทียบ (Expire Date)	: วันที่ 29 ตุลาคม พ.ศ. 2570

ช่วงเวลา	ก๊าซซัลเฟอร์ไดออกไซด์ (SO <sub>2</sub> ) (ppm)						
	17 - 18 มิ.ย. 64	18 - 19 มิ.ย. 64	19 - 20 มิ.ย. 64	20 - 21 มิ.ย. 64	21 - 22 มิ.ย. 64	22 - 23 มิ.ย. 64	23 - 24 มิ.ย. 64
09.00 - 10.00	0.0032	0.0025	0.0025	0.0031	0.0030	0.0030	0.0022
10.00 - 11.00	0.0023	0.0021	0.0029	0.0025	0.0027	0.0031	0.0025
11.00 - 12.00	0.0033	0.0029	0.0028	0.0021	0.0023	0.0022	0.0018
12.00 - 13.00	0.0030	0.0031	0.0035	0.0027	0.0030	0.0025	0.0024
13.00 - 14.00	0.0023	0.0022	0.0026	0.0032	0.0028	0.0026	0.0026
14.00 - 15.00	0.0019	0.0028	0.0020	0.0024	0.0027	0.0024	0.0021
15.00 - 16.00	0.0030	0.0029	0.0030	0.0023	0.0022	0.0019	0.0029
16.00 - 17.00	0.0026	0.0032	0.0029	0.0024	0.0027	0.0025	0.0032
17.00 - 18.00	0.0021	0.0034	0.0027	0.0030	0.0031	0.0033	0.0023
18.00 - 19.00	0.0020	0.0027	0.0023	0.0023	0.0029	0.0023	0.0026
19.00 - 20.00	0.0017	0.0021	0.0028	0.0019	0.0026	0.0019	0.0018
20.00 - 21.00	0.0020	0.0025	0.0019	0.0018	0.0027	0.0016	0.0016
21.00 - 22.00	0.0023	0.0023	0.0023	0.0021	0.0026	0.0022	0.0023
22.00 - 23.00	0.0015	0.0014	0.0023	0.0018	0.0019	0.0013	0.0020
23.00 - 00.00	0.0022	0.0023	0.0016	0.0018	0.0023	0.0024	0.0021
00.00 - 01.00	0.0018	0.0018	0.0024	0.0022	0.0021	0.0021	0.0014
01.00 - 02.00	0.0016	0.0027	0.0019	0.0017	0.0019	0.0022	0.0014
02.00 - 03.00	0.0014	0.0023	0.0018	0.0012	0.0015	0.0015	0.0015
03.00 - 04.00	0.0021	0.0020	0.0024	0.0018	0.0019	0.0020	0.0019
04.00 - 05.00	0.0027	0.0029	0.0023	0.0024	0.0024	0.0023	0.0023
05.00 - 06.00	0.0021	0.0021	0.0022	0.0020	0.0026	0.0025	0.0022
06.00 - 07.00	0.0028	0.0031	0.0031	0.0023	0.0021	0.0018	0.0026
07.00 - 08.00	0.0024	0.0037	0.0033	0.0023	0.0022	0.0030	0.0020
08.00 - 09.00	0.0029	0.0028	0.0028	0.0032	0.0031	0.0025	0.0025
ค่าเฉลี่ย 24 ชั่วโมง	0.0023	0.0026	0.0025	0.0023	0.0025	0.0023	0.0022
ค่าเฉลี่ย 1 ชั่วโมง สูงสุด	0.0033	0.0037	0.0035	0.0032	0.0031	0.0033	0.0032
ค่าเฉลี่ย 1 ชั่วโมง ต่ำสุด	0.0014	0.0014	0.0016	0.0012	0.0015	0.0013	0.0014
ค่ามาตรฐาน 1 ชั่วโมง <sup>1</sup>	≤0.30						
ค่ามาตรฐาน 24 ชั่วโมง <sup>2</sup>	≤0.12						

หมายเหตุ : <sup>1</sup> ประกาศคณะกรรมการสิ่งแวดล้อมแห่งชาติ ฉบับที่ 21 (พ.ศ. 2544) เรื่อง กำหนดมาตรฐานค่าซัลเฟอร์ไดออกไซด์ในบรรยากาศโดยทั่วไปในเวลาร 1 ชั่วโมง  
<sup>2</sup> ประกาศคณะกรรมการสิ่งแวดล้อมแห่งชาติ ฉบับที่ 24 (พ.ศ. 2547) เรื่อง กำหนดมาตรฐานคุณภาพอากาศในบรรยากาศโดยทั่วไป

ชื่อผู้ตรวจวัด	: นายศิริชัย มีศรี	ชื่อผู้บันทึก	: นายศิริชัย มีศรี
ชื่อผู้ตรวจสอบ/ควบคุม	: นายวีระเทพ ภิรติธาดานิชม	ชื่อบริษัทผู้ตรวจวัดและวิเคราะห์ตัวอย่าง	: บริษัท เอ็นไวรโอโปร จำกัด
ชื่อผู้วิเคราะห์	: นางสาววัลลีย์ อดทน	เลขที่ทะเบียนผู้วิเคราะห์	: ว-156-ก-8527
เบอร์โทรศัพท์	: 02-5300284-5		

ตารางที่ 3.1-1 (ต่อ)

โครงการ	: โครงการโรงไฟฟ้าพลังงานหมุนเวียนในโรงงานผลิตน้ำตาลทราย (ส่วนขยาย ครั้งที่ 1) ของบริษัท โรงงานน้ำตาลทรายขาวเริ่มอุดม จำกัด
จัดทำรายงานโดย	: บริษัท เอ็นไวร็โปร จำกัด
ช่วงเวลาตรวจวัด	: วันที่ 14 - 21 เดือนธันวาคม พ.ศ. 2564
ตำแหน่งพิกัดของสถานีตรวจวัด	: กลุ่มบ้านหมู่ที่ 6 บ้านหัวบึง (A4)
เลขที่สถานีตรวจวัด (Station No.)	: สถานีที่ 4
ตำแหน่งพิกัด UTM ของสถานีตรวจวัด	: UTM 48Q 0315173 E, 1921293 N
ผู้ควบคุมสถานีตรวจวัด (Site Operator)	: นายศิริชัย มีศรี
รุ่นของเครื่องมือตรวจวิเคราะห์ (Analyzer Model และ Serial No.)	: SO <sub>2</sub> API Model 100A SN 1814
รุ่นของอุปกรณ์สอบเทียบ (Calibrator Model และ Serial No.)	: Dilution Calibrator TAPI Model 700 SN 1184
รุ่น/รหัสของอุปกรณ์ Gas Cylinder ที่ใช้ในการสอบเทียบ (Calibration Gas Cylinder I.D.)	: EB0128769
ความเข้มข้นที่ทำการสอบเทียบ (Concentration <ppm>)	: 57.38 ppm
วันที่ตรวจรับรอง (Certified Date)	: วันที่ 29 ตุลาคม พ.ศ. 2562
วันหมดอายุการสอบเทียบ (Expire Date)	: วันที่ 29 ตุลาคม พ.ศ. 2570

ช่วงเวลา	ก๊าซซัลเฟอร์ไดออกไซด์ (SO <sub>2</sub> ) (ppm)						
	14 - 15 ธ.ค. 64	15 - 16 ธ.ค. 64	16 - 17 ธ.ค. 64	17 - 18 ธ.ค. 64	18 - 19 ธ.ค. 64	19 - 20 ธ.ค. 64	20 - 21 ธ.ค. 64
12.00 - 13.00	0.0025	0.0025	0.0022	0.0023	0.0022	0.0024	0.0024
13.00 - 14.00	0.0025	0.0021	0.0020	0.0023	0.0027	0.0023	0.0022
14.00 - 15.00	0.0018	0.0021	0.0022	0.0023	0.0024	0.0020	0.0025
15.00 - 16.00	0.0025	0.0026	0.0024	0.0018	0.0025	0.0029	0.0018
16.00 - 17.00	0.0028	0.0020	0.0027	0.0026	0.0023	0.0021	0.0027
17.00 - 18.00	0.0031	0.0025	0.0019	0.0031	0.0027	0.0028	0.0022
18.00 - 19.00	0.0027	0.0030	0.0024	0.0027	0.0025	0.0022	0.0022
19.00 - 20.00	0.0030	0.0021	0.0023	0.0025	0.0023	0.0025	0.0028
20.00 - 21.00	0.0026	0.0026	0.0015	0.0025	0.0027	0.0021	0.0024
21.00 - 22.00	0.0023	0.0021	0.0020	0.0023	0.0020	0.0020	0.0021
22.00 - 23.00	0.0023	0.0022	0.0015	0.0015	0.0022	0.0014	0.0015
23.00 - 00.00	0.0021	0.0019	0.0016	0.0016	0.0017	0.0018	0.0017
00.00 - 01.00	0.0020	0.0019	0.0016	0.0010	0.0014	0.0014	0.0009
01.00 - 02.00	0.0013	0.0018	0.0011	0.0014	0.0011	0.0014	0.0011
02.00 - 03.00	0.0011	0.0011	0.0010	0.0018	0.0011	0.0014	0.0017
03.00 - 04.00	0.0016	0.0017	0.0013	0.0021	0.0019	0.0013	0.0012
04.00 - 05.00	0.0012	0.0013	0.0013	0.0018	0.0007	0.0015	0.0018
05.00 - 06.00	0.0013	0.0012	0.0012	0.0014	0.0012	0.0016	0.0021
06.00 - 07.00	0.0018	0.0019	0.0023	0.0022	0.0023	0.0016	0.0021
07.00 - 08.00	0.0028	0.0021	0.0022	0.0017	0.0025	0.0020	0.0022
08.00 - 09.00	0.0023	0.0024	0.0030	0.0025	0.0024	0.0021	0.0027
09.00 - 10.00	0.0029	0.0021	0.0023	0.0030	0.0028	0.0017	0.0029
10.00 - 11.00	0.0025	0.0023	0.0021	0.0024	0.0024	0.0023	0.0022
11.00 - 12.00	0.0022	0.0027	0.0022	0.0023	0.0023	0.0019	0.0026
ค่าเฉลี่ย 24 ชั่วโมง	0.0022	0.0021	0.0019	0.0021	0.0021	0.0019	0.0021
ค่าเฉลี่ย 1 ชั่วโมง สูงสุด	0.0031	0.0030	0.0030	0.0031	0.0028	0.0029	0.0029
ค่าเฉลี่ย 1 ชั่วโมง ต่ำสุด	0.0011	0.0011	0.0010	0.0010	0.0007	0.0013	0.0009
ค่ามาตรฐาน 1 ชั่วโมง <sup>1</sup>	≤0.30						
ค่ามาตรฐาน 24 ชั่วโมง <sup>2</sup>	≤0.12						

หมายเหตุ : <sup>1</sup> ประกาศคณะกรรมการสิ่งแวดล้อมแห่งชาติ ฉบับที่ 21 (พ.ศ. 2544) เรื่อง กำหนดมาตรฐานค่าซัลเฟอร์ไดออกไซด์ในบรรยากาศโดยทั่วไปในเวล 1 ชั่วโมง

<sup>2</sup> ประกาศคณะกรรมการสิ่งแวดล้อมแห่งชาติ ฉบับที่ 24 (พ.ศ. 2547) เรื่อง กำหนดมาตรฐานคุณภาพอากาศในบรรยากาศโดยทั่วไป

ชื่อผู้ตรวจวัด	: นายศิริชัย มีศรี	ชื่อผู้บันทึก	: นายศิริชัย มีศรี
ชื่อผู้ตรวจสอบ/ควบคุม	: นายวีระเทพ ภิรติธาดานิยม	ชื่อบริษัทผู้ตรวจวัดและวิเคราะห์ตัวอย่าง	: บริษัท เอ็นไวร็โปร จำกัด
ชื่อผู้วิเคราะห์	: นางสาววัลลีย์ อดทน	เลขที่ทะเบียนผู้วิเคราะห์	: ว-156-ก-8527
เบอร์โทรศัพท์	: 02-5300284-5		

ตารางที่ 3.1-1 (ต่อ)

โครงการ	: โครงการโรงไฟฟ้าพลังงานหมุนเวียนในโรงงานผลิตน้ำตาลทราย (ส่วนขยาย ครั้งที่ 1) ของบริษัท โรงงานน้ำตาลทรายขาวเริ่มอุดม จำกัด
จัดทำรายงานโดย	: บริษัท เอ็นไวร็โปร จำกัด
ช่วงเวลาตรวจวัด	: วันที่ 23 - 30 เดือนมิถุนายน พ.ศ. 2565
ตำแหน่งพิกัดของสถานีตรวจวัด	: กลุ่มบ้านหมู่ที่ 6 บ้านหัวบึง (A4)
เลขที่สถานีตรวจวัด (Station No.)	: สถานีที่ 4
ตำแหน่งพิกัด UTM ของสถานีตรวจวัด	: UTM 48Q 0315173 E, 1921293 N
ผู้ควบคุมสถานีตรวจวัด (Site Operator)	: นายศิริชัย มีศรี
รุ่นของเครื่องมือตรวจวิเคราะห์ (Analyzer Model และ Serial No.)	: SO <sub>2</sub> API Model 100A SN 1814
รุ่นของอุปกรณ์สอบเทียบ (Calibrator Model และ Serial No.)	: Dilution Calibrator TAPI Model 700 SN 1184
รุ่น/รหัสของอุปกรณ์ Gas Cylinder ที่ใช้ในการสอบเทียบ (Calibration Gas Cylinder I.D.):	: EB0128769
ความเข้มข้นที่ทำการสอบเทียบ (Concentration <ppm>)	: 57.38 ppm
วันที่ตรวจรับรอง (Certified Date)	: วันที่ 29 ตุลาคม พ.ศ. 2562
วันหมดอายุการสอบเทียบ (Expire Date)	: วันที่ 29 ตุลาคม พ.ศ. 2570

ช่วงเวลา	ก๊าซซัลเฟอร์ไดออกไซด์ (SO <sub>2</sub> ) (ppm)						
	23 - 24 มิ.ย. 65	24 - 25 มิ.ย. 65	25 - 26 มิ.ย. 65	26 - 27 มิ.ย. 65	27 - 28 มิ.ย. 65	28 - 29 มิ.ย. 65	29 - 30 มิ.ย. 65
11.00 - 12.00	0.0024	0.0023	0.0022	0.0026	0.0023	0.0023	0.0024
12.00 - 13.00	0.0025	0.0025	0.0024	0.0022	0.0021	0.0027	0.0024
13.00 - 14.00	0.0024	0.0022	0.0022	0.0027	0.0020	0.0023	0.0022
14.00 - 15.00	0.0027	0.0023	0.0022	0.0024	0.0023	0.0024	0.0022
15.00 - 16.00	0.0028	0.0026	0.0028	0.0025	0.0026	0.0029	0.0028
16.00 - 17.00	0.0026	0.0025	0.0029	0.0029	0.0025	0.0026	0.0031
17.00 - 18.00	0.0028	0.0023	0.0022	0.0023	0.0029	0.0027	0.0023
18.00 - 19.00	0.0025	0.0020	0.0021	0.0021	0.0021	0.0022	0.0022
19.00 - 20.00	0.0021	0.0019	0.0023	0.0021	0.0020	0.0023	0.0020
20.00 - 21.00	0.0019	0.0018	0.0020	0.0020	0.0019	0.0021	0.0017
21.00 - 22.00	0.0021	0.0016	0.0021	0.0020	0.0020	0.0021	0.0016
22.00 - 23.00	0.0018	0.0016	0.0020	0.0018	0.0017	0.0020	0.0015
23.00 - 00.00	0.0017	0.0016	0.0017	0.0016	0.0016	0.0018	0.0018
00.00 - 01.00	0.0020	0.0018	0.0019	0.0018	0.0018	0.0017	0.0016
01.00 - 02.00	0.0017	0.0017	0.0017	0.0016	0.0015	0.0021	0.0015
02.00 - 03.00	0.0018	0.0015	0.0016	0.0016	0.0017	0.0020	0.0014
03.00 - 04.00	0.0021	0.0016	0.0018	0.0019	0.0019	0.0022	0.0019
04.00 - 05.00	0.0023	0.0018	0.0020	0.0019	0.0020	0.0025	0.0016
05.00 - 06.00	0.0022	0.0021	0.0024	0.0021	0.0023	0.0022	0.0021
06.00 - 07.00	0.0025	0.0023	0.0023	0.0025	0.0021	0.0028	0.0025
07.00 - 08.00	0.0022	0.0024	0.0028	0.0029	0.0026	0.0026	0.0023
08.00 - 09.00	0.0028	0.0028	0.0028	0.0028	0.0027	0.0025	0.0028
09.00 - 10.00	0.0027	0.0025	0.0024	0.0026	0.0025	0.0029	0.0031
10.00 - 11.00	0.0026	0.0024	0.0024	0.0026	0.0024	0.0030	0.0026
ค่าเฉลี่ย 24 ชั่วโมง	0.0023	0.0021	0.0022	0.0022	0.0022	0.0024	0.0022
ค่าเฉลี่ย 1 ชั่วโมง สูงสุด	0.0028	0.0028	0.0029	0.0029	0.0029	0.0030	0.0031
ค่าเฉลี่ย 1 ชั่วโมง ต่ำสุด	0.0017	0.0015	0.0016	0.0016	0.0015	0.0017	0.0014
ค่ามาตรฐาน 1 ชั่วโมง <sup>1</sup>	≤0.30						
ค่ามาตรฐาน 24 ชั่วโมง <sup>2</sup>	≤0.12						

หมายเหตุ : <sup>1</sup> ประกาศคณะกรรมการสิ่งแวดล้อมแห่งชาติ ฉบับที่ 21 (พ.ศ. 2544) เรื่อง กำหนดมาตรฐานค่าซัลเฟอร์ไดออกไซด์ในบรรยากาศโดยทั่วไปในเวลาร 1 ชั่วโมง  
<sup>2</sup> ประกาศคณะกรรมการสิ่งแวดล้อมแห่งชาติ ฉบับที่ 24 (พ.ศ. 2547) เรื่อง กำหนดมาตรฐานคุณภาพอากาศในบรรยากาศโดยทั่วไป

ชื่อผู้ตรวจวัด	: นายศิริชัย มีศรี	ชื่อผู้บันทึก	: นายศิริชัย มีศรี
ชื่อผู้ตรวจสอบ/ควบคุม	: นายวีระเทพ ภิรติธาดานิชม	ชื่อบริษัทผู้ตรวจวัดและวิเคราะห์ตัวอย่าง	: บริษัท เอ็นไวร็โปร จำกัด
ชื่อผู้วิเคราะห์	: นางสาววัลลีย์ อดทน	เลขที่ทะเบียนผู้วิเคราะห์	: ว-156-ก-8527
เบอร์โทรศัพท์	: 02-5300284-5		

ตารางที่ 3.1-1 (ต่อ)

โครงการ	: โครงการโรงไฟฟ้าพลังงานหมุนเวียนในโรงงานผลิตน้ำตาลทราย (ส่วนขยาย ครั้งที่ 1) ของ บริษัท โรงงานน้ำตาลทรายขาวเริ่มอุดม จำกัด
จัดทำรายงานโดย	: บริษัท เอ็นไวรโอโปร จำกัด
ช่วงเวลาตรวจวัด	: วันที่ 7 - 14 เดือนธันวาคม พ.ศ. 2565
ตำแหน่งพิกัดของสถานีตรวจวัด	: กลุ่มบ้านหมู่ที่ 6 บ้านหัวบึง (A4)
เลขที่สถานีตรวจวัด (Station No.)	: สถานีที่ 4
ตำแหน่งพิกัด UTM ของสถานีตรวจวัด	: UTM 48Q 0315173 E, 1921293 N
ผู้ควบคุมสถานีตรวจวัด (Site Operator)	: นายศิริชัย มีศรี

ช่วงเวลา	ก๊าซซัลเฟอร์ไดออกไซด์ (SO <sub>2</sub> ) (ppm)						
	7 - 14 ธ.ค. 65	8 - 9 ธ.ค. 65	9 - 10 ธ.ค. 65	10 - 11 ธ.ค. 65	11 - 12 ธ.ค. 65	12 - 13 ธ.ค. 65	13 - 14 ธ.ค. 65
11.00 - 12.00	0.0020	0.0024	0.0027	0.0025	0.0024	0.0023	0.0023
12.00 - 13.00	0.0022	0.0027	0.0026	0.0023	0.0019	0.0020	0.0023
13.00 - 14.00	0.0024	0.0025	0.0025	0.0028	0.0022	0.0024	0.0024
14.00 - 15.00	0.0022	0.0028	0.0027	0.0025	0.0024	0.0025	0.0030
15.00 - 16.00	0.0029	0.0029	0.0023	0.0026	0.0021	0.0030	0.0028
16.00 - 17.00	0.0028	0.0028	0.0024	0.0024	0.0029	0.0023	0.0024
17.00 - 18.00	0.0029	0.0026	0.0031	0.0025	0.0022	0.0029	0.0025
18.00 - 19.00	0.0025	0.0027	0.0021	0.0025	0.0024	0.0023	0.0026
19.00 - 20.00	0.0024	0.0023	0.0021	0.0027	0.0023	0.0027	0.0023
20.00 - 21.00	0.0019	0.0023	0.0019	0.0023	0.0022	0.0018	0.0023
21.00 - 22.00	0.0018	0.0024	0.0023	0.0024	0.0023	0.0018	0.0023
22.00 - 23.00	0.0018	0.0023	0.0024	0.0020	0.0025	0.0019	0.0023
23.00 - 00.00	0.0020	0.0028	0.0019	0.0020	0.0022	0.0022	0.0025
00.00 - 01.00	0.0019	0.0020	0.0018	0.0019	0.0019	0.0020	0.0018
01.00 - 02.00	0.0020	0.0017	0.0018	0.0019	0.0018	0.0020	0.0018
02.00 - 03.00	0.0020	0.0020	0.0021	0.0020	0.0019	0.0020	0.0015
03.00 - 04.00	0.0015	0.0014	0.0020	0.0022	0.0017	0.0024	0.0021
04.00 - 05.00	0.0018	0.0020	0.0021	0.0023	0.0015	0.0022	0.0021
05.00 - 06.00	0.0018	0.0024	0.0018	0.0020	0.0022	0.0023	0.0020
06.00 - 07.00	0.0027	0.0025	0.0020	0.0025	0.0020	0.0022	0.0022
07.00 - 08.00	0.0025	0.0026	0.0027	0.0026	0.0019	0.0027	0.0030
08.00 - 09.00	0.0028	0.0030	0.0027	0.0029	0.0023	0.0029	0.0028
09.00 - 10.00	0.0022	0.0026	0.0032	0.0025	0.0026	0.0030	0.0026
10.00 - 11.00	0.0026	0.0025	0.0028	0.0025	0.0028	0.0025	0.0023
ค่าเฉลี่ย 24 ชั่วโมง	0.0022	0.0024	0.0023	0.0024	0.0022	0.0023	0.0023
ค่าเฉลี่ย 1 ชั่วโมง สูงสุด	0.0029	0.0030	0.0032	0.0029	0.0029	0.0030	0.0030
ค่าเฉลี่ย 1 ชั่วโมง ต่ำสุด	0.0015	0.0014	0.0018	0.0019	0.0015	0.0018	0.0015
ค่ามาตรฐาน 1 ชั่วโมง <sup>1</sup>	≤0.30						
ค่ามาตรฐาน 24 ชั่วโมง <sup>2</sup>	≤0.12						

หมายเหตุ: <sup>1/</sup> ประกาศคณะกรรมการสิ่งแวดล้อมแห่งชาติ ฉบับที่ 21 (พ.ศ. 2544) เรื่อง กำหนดมาตรฐานค่าซัลเฟอร์ไดออกไซด์ในบรรยากาศโดยทั่วไปเป็นเวลา 1 ชั่วโมง

<sup>2/</sup> ประกาศคณะกรรมการสิ่งแวดล้อมแห่งชาติ ฉบับที่ 24 (พ.ศ. 2547) เรื่อง กำหนดมาตรฐานคุณภาพอากาศในบรรยากาศโดยทั่วไป

ตารางที่ 3.1-2 ผลการตรวจวัดความเร็วและทิศทางลม

โครงการ	: โครงการโรงไฟฟ้าพลังงานหมุนเวียนในโรงงานผลิตน้ำตาลทราย (ส่วนขยาย ครั้งที่ 1)
	: บริษัท โรงงานน้ำตาลทรายขาวเริ่มอุดม จำกัด
จัดทำรายงานโดย	: บริษัท เอ็นไวรโอโปร จำกัด
ช่วงเวลาตรวจวัด	: วันที่ 17 - 24 เดือนมิถุนายน พ.ศ. 2564
สถานีตรวจวัด	: กลุ่มบ้านหมู่ที่ 6 บ้านหัวบึง (A4)
เลขที่สถานีตรวจวัด (Station No.)	: สถานีที่ 1
ตำแหน่งพิกัด UTM ของสถานีตรวจวัด	: UTM 48Q 0314629 E, 11921545 N

เวลา	ความเร็วและทิศทางลม													
	17 - 18 มิ.ย. 64		18 - 19 มิ.ย. 64		19 - 20 มิ.ย. 64		20 - 21 มิ.ย. 64		21 - 22 มิ.ย. 64		22 - 23 มิ.ย. 64		23 - 24 มิ.ย. 64	
	WS (m/s)	WD	WS (m/s)	WD	WS (m/s)	WD	WS (m/s)	WD	WS (m/s)	WD	WS (m/s)	WD	WS (m/s)	WD
09.00-10.00	0.8	SW	0.9	W	1.1	WNW	1.9	NW	1.1	W	1.1	S	0.0	Calm
10.00-11.00	2.2	SW	1.3	W	2.0	W	2.8	WNW	1.1	W	0.9	SW	0.0	Calm
11.00-12.00	1.9	WSW	1.6	WNW	1.6	W	1.6	WNW	1.7	WNW	0.0	Calm	0.6	NW
12.00-13.00	2.1	SW	1.9	WNW	1.9	WNW	1.7	WNW	2.1	NW	1.2	WSW	0.7	SW
13.00-14.00	0.7	WSW	1.9	WNW	2.1	WNW	2.2	W	1.2	WSW	1.3	WSW	0.9	W
14.00-15.00	1.0	WSW	2.0	WNW	2.2	WNW	1.5	W	1.6	W	1.3	SW	0.0	Calm
15.00-16.00	1.0	W	1.1	WSW	2.0	NW	1.7	WSW	0.9	W	0.8	WSW	0.0	Calm
16.00-17.00	1.8	NW	1.0	SSW	0.8	WNW	1.5	W	0.8	WSW	0.8	SW	0.4	WSW
17.00-18.00	0.0	Calm	0.7	SSW	0.8	WNW	0.9	W	0.5	SW	0.0	Calm	0.0	Calm
18.00-19.00	0.0	Calm	0.0	Calm	0.0	Calm	0.0	Calm	0.0	Calm	0.0	Calm	0.9	S
19.00-20.00	0.0	Calm	0.0	Calm	0.0	Calm	0.0	Calm	0.0	Calm	0.0	Calm	1.4	WSW
20.00-21.00	0.0	Calm	0.0	Calm	0.0	Calm	0.0	Calm	0.0	Calm	0.0	Calm	0.0	Calm
21.00-22.00	0.0	SE	0.0	Calm	0.0	Calm	0.0	Calm	0.0	Calm	0.7	SW	0.0	Calm
22.00-23.00	0.0	SSW	0.0	Calm	0.0	Calm	0.0	Calm	0.0	Calm	0.8	SSW	0.0	Calm
23.00-00.00	0.4	SSW	0.0	Calm	0.0	Calm	0.0	Calm	1.1	SW	0.0	Calm	0.0	Calm
00.00-01.00	1.4	SW	0.0	Calm	0.0	Calm	0.0	Calm	0.0	Calm	0.0	Calm	0.8	SSW
01.00-02.00	1.1	SW	0.0	Calm	0.0	Calm	0.0	Calm	0.0	Calm	1.9	SW	0.5	SW
02.00-03.00	0.0	Calm	0.0	Calm	0.0	Calm	0.0	Calm	0.0	Calm	0.4	W	1.1	ESE
03.00-04.00	0.9	SW	0.0	Calm	0.0	Calm	0.0	Calm	0.0	Calm	0.0	Calm	0.0	Calm
04.00-05.00	1.1	SSW	0.0	Calm	0.0	Calm	0.0	Calm	0.0	Calm	0.0	Calm	1.0	SSW
05.00-06.00	0.8	SW	0.0	Calm	0.0	Calm	0.0	Calm	0.0	Calm	0.0	Calm	0.0	Calm
06.00-07.00	1.7	SSW	0.4	SSW	0.0	Calm	0.0	Calm	0.0	Calm	0.0	Calm	0.0	Calm
07.00-08.00	1.1	SSW	1.1	SW	0.0	Calm	0.0	Calm	0.4	S	0.0	Calm	0.0	Calm
08.00-09.00	1.0	WSW	0.6	W	1.1	WSW	0.5	W	0.7	SSW	0.0	Calm	0.0	Calm
Average	0.9	-	0.6	-	0.7	-	0.7	-	0.6	-	0.5	-	0.3	-
Maximum	2.2	-	2.0	-	2.2	-	2.8	-	2.1	-	1.9	-	1.4	-
Minimum	0.0	-	0.0	-	0.0	-	0.0	-	0.0	-	0.0	-	0.0	-

หมายเหตุ: WS หมายถึงความเร็วกระแสลม (Wind speed)  
WD หมายถึงทิศทางกระแสลม (Wind direction)  
Calm <0.4 m/s

ชื่อผู้ตรวจวัด	: นายศิริชัย มีศรี	ชื่อผู้บันทึก	: นายศิริชัย มีศรี
ชื่อผู้ตรวจสอบ/ควบคุม	: นายวิระเทพ ภิรติธาดานิช	ชื่อบริษัทผู้ตรวจวัดและวิเคราะห์ตัวอย่าง	: บริษัท เอ็นไวรโอโปร จำกัด
เบอร์โทรศัพท์	: 02-5300284-5		

รายงานผลการปฏิบัติตามมาตรการป้องกันและแก้ไขผลกระทบสิ่งแวดล้อม และมาตรการติดตามตรวจสอบผลกระทบสิ่งแวดล้อม  
โครงการโรงไฟฟ้าพลังงานหมุนเวียนในโรงงานผลิตน้ำตาลทราย (ส่วนขยาย ครั้งที่ 1) ของบริษัท โรงงานน้ำตาลทรายขาวเริ่มอุดม จำกัด

ตารางที่ 3.1-2 (ต่อ)

โครงการ	: โครงการโรงไฟฟ้าพลังงานหมุนเวียนในโรงงานผลิตน้ำตาลทราย (ส่วนขยาย ครั้งที่ 1) ของบริษัท โรงงานน้ำตาลทรายขาวเริ่มอุดม จำกัด
จัดทำรายงานโดย	: บริษัท เอ็นไวรโอโปร จำกัด
ช่วงเวลาตรวจวัด	: วันที่ 14 - 21 เดือนธันวาคม พ.ศ. 2564
สถานีตรวจวัด	: กลุ่มบ้านหมู่ที่ 6 บ้านหัวบึง (A4)
เลขที่สถานีตรวจวัด (Station No.)	: สถานีที่ 1
ตำแหน่งพิกัด UTM ของสถานีตรวจวัด	: UTM 48Q 0314629 E, 11921545 N

เวลา	ความเร็วและทิศทางลม													
	14 - 15 ธ.ค. 64		15 - 16 ธ.ค. 64		16 - 17 ธ.ค. 64		17 - 18 ธ.ค. 64		18 - 19 ธ.ค. 64		19 - 20 ธ.ค. 64		20 - 21 ธ.ค. 64	
	WS (m/s)	WD	WS (m/s)	WD	WS (m/s)	WD	WS (m/s)	WD	WS (m/s)	WD	WS (m/s)	WD	WS (m/s)	WD
12.00 - 13.00	0.0	Calm	0.8	NNE	0.0	Calm	1.0	NNE	0.0	Calm	2.0	NNE	0.7	NNE
13.00 - 14.00	0.4	N	0.5	NNE	0.0	Calm	0.0	Calm	0.4	NE	1.4	NNE	1.0	NNE
14.00 - 15.00	1.6	N	0.6	NNE	0.0	Calm	0.0	Calm	1.3	NNE	0.5	NE	1.0	NNE
15.00 - 16.00	1.6	N	0.7	NNE	0.5	NNE	0.0	Calm	1.8	NNE	0.6	ENE	0.9	NE
16.00 - 17.00	0.8	NNE	0.0	Calm	0.0	Calm	0.4	NNE	1.6	NNE	1.0	NE	0.7	NNE
17.00 - 18.00	0.7	NNE	1.6	NNE	0.4	NNE	0.0	Calm	0.6	NNE	1.0	NE	0.9	NNE
18.00 - 19.00	1.1	NNE	1.0	NNE	0.6	NNE	0.0	Calm	0.8	NE	1.1	NE	1.0	NNE
19.00 - 20.00	1.1	NNE	1.5	NNE	0.8	NNE	0.0	Calm	0.8	ENE	1.1	NE	1.1	NNE
20.00 - 21.00	0.5	NNE	0.8	NNE	0.8	NE	0.5	N	0.0	Calm	1.2	NNE	1.6	NNE
21.00 - 22.00	0.0	Calm	0.7	NNE	0.5	NE	0.8	NNE	0.4	NE	1.2	NNE	1.1	NNE
22.00 - 23.00	0.0	Calm	0.9	NNE	0.5	ENE	1.0	NNE	0.3	Calm	1.0	NNE	0.8	NNE
23.00 - 00.00	0.0	Calm	0.6	NNE	0.7	NE	0.7	NNE	0.5	NE	0.9	NE	0.4	NE
00.00 - 01.00	0.0	Calm	0.6	NNE	0.5	NNE	0.7	NNE	0.8	NNE	0.8	NNE	0.4	NNE
01.00 - 02.00	0.0	Calm	0.6	NE	0.4	NNE	0.6	NNE	0.3	Calm	1.0	NNE	0.4	NNE
02.00 - 03.00	0.0	Calm	0.7	NNE	0.6	NNE	0.4	NNE	0.4	NNE	0.9	NE	0.0	Calm
03.00 - 04.00	0.0	Calm	0.0	Calm	0.5	NE	0.0	Calm	0.0	Calm	0.4	NNE	0.0	Calm
04.00 - 05.00	0.0	Calm	0.0	Calm	0.0	Calm	0.0	Calm	0.0	Calm	0.0	Calm	0.0	Calm
05.00 - 06.00	0.0	Calm	0.0	Calm	0.5	ENE	0.0	Calm	0.0	Calm	0.0	Calm	0.0	Calm
06.00 - 07.00	0.0	Calm	0.0	Calm	0.9	ENE	0.4	NNE	0.0	Calm	0.0	Calm	0.0	Calm
07.00 - 08.00	0.4	NNE	0.0	Calm	0.0	Calm	0.4	NNE	0.0	Calm	0.0	Calm	0.4	NNE
08.00 - 09.00	0.6	NNE	0.4	NE	0.0	Calm	0.0	Calm	0.9	NE	0.0	Calm	1.7	NNE
09.00 - 10.00	1.4	NNE	1.1	NNE	0.0	Calm	0.0	Calm	1.3	NNE	0.9	NE	2.0	NNE
10.00 - 11.00	1.3	NNE	0.5	NNE	0.0	Calm	0.5	NNE	1.5	NNE	1.0	NE	1.8	NNE
11.00 - 12.00	1.5	NNE	0.3	NE	0.0	Calm	0.9	NNE	1.6	NE	0.9	NNE	1.3	NNE
Average	0.5	-	0.6	-	0.3	-	0.3	-	0.6	-	0.8	-	0.8	-
Maximum	1.6	-	1.6	-	0.9	-	1.0	-	1.8	-	2.0	-	2.0	-
Minimum	0.0	-	0.0	-	0.0	-	0.0	-	0.0	-	0.0	-	0.0	-

หมายเหตุ: WS หมายถึงความเร็วกระแสลม (Wind speed)  
WD หมายถึงทิศทางกระแสลม (Wind direction)  
Calm <0.4 m/s

ชื่อผู้ตรวจวัด	: นายศิริชัย มีศรี	ชื่อผู้บันทึก	: นายศิริชัย มีศรี
ชื่อผู้ตรวจสอบ/ควบคุม	: นายวิระเทพ ภิรติชานัน	ชื่อบริษัทผู้ตรวจวัดและวิเคราะห์ตัวอย่าง	: บริษัท เอ็นไวรโอโปร จำกัด
ชื่อผู้วิเคราะห์	: นางสาววัลลีย์ อดทน	เลขที่ทะเบียนผู้วิเคราะห์	: ว-156-ค-8527
เบอร์โทรศัพท์	: 02-5300284-5		

ตารางที่ 3.1-2 (ต่อ)

โครงการ	: โครงการโรงไฟฟ้าพลังงานหมุนเวียนในโรงงานผลิตน้ำตาลทราย (ส่วนขยาย ครั้งที่ 1) ของบริษัท โรงงานน้ำตาลทรายขาวเริ่มอุดม จำกัด
จัดทำรายงานโดย	: บริษัท เอ็นไวรโอโปร จำกัด
ช่วงเวลาตรวจวัด	: วันที่ 23 - 30 เดือนมิถุนายน พ.ศ. 2565
สถานีตรวจวัด	: กลุ่มบ้านหมู่ที่ 6 บ้านหัวบึง (A4)
เลขที่สถานีตรวจวัด (Station No.)	: สถานีที่ 1
ตำแหน่งพิกัด UTM ของสถานีตรวจวัด	: UTM 48Q 0314629 E, 11921545 N

เวลา	ความเร็วและทิศทางลม													
	23 - 24 มิ.ย. 65		24 - 25 มิ.ย. 65		25 - 26 มิ.ย. 65		26 - 27 มิ.ย. 65		27 - 28 มิ.ย. 65		28 - 29 มิ.ย. 65		29 - 30 มิ.ย. 65	
	WS (m/s)	WD	WS (m/s)	WD	WS (m/s)	WD	WS (m/s)	WD	WS (m/s)	WD	WS (m/s)	WD	WS (m/s)	WD
10.00 - 11.00	0.0	Calm	0.0	Calm	0.0	Calm	0.0	Calm	0.0	Calm	0.0	Calm	0.0	Calm
11.00 - 12.00	0.0	Calm	0.0	Calm	0.0	Calm	0.0	Calm	0.0	Calm	0.6	S	0.0	Calm
12.00 - 13.00	0.0	Calm	0.4	NNW	0.0	Calm	0.0	Calm	0.0	Calm	0.4	SE	0.0	Calm
13.00 - 14.00	0.0	Calm	0.0	Calm	0.4	NNW	0.5	NE	0.0	Calm	0.0	Calm	0.6	SSE
14.00 - 15.00	0.0	Calm	0.0	Calm	0.0	Calm	0.0	Calm	0.0	Calm	0.0	Calm	0.4	SSE
15.00 - 16.00	0.5	SW	0.0	Calm	0.0	Calm	0.0	Calm	0.0	Calm	0.0	Calm	0.0	Calm
16.00 - 17.00	0.0	Calm	0.0	Calm	0.4	WNW	0.0	Calm	0.0	Calm	0.0	Calm	0.0	Calm
17.00 - 18.00	0.0	Calm	0.0	Calm	0.0	Calm	0.4	NNE	0.4	ESE	0.0	Calm	0.0	Calm
18.00 - 19.00	0.0	Calm	0.0	Calm	0.0	Calm	0.0	Calm	0.0	Calm	0.0	Calm	0.0	Calm
19.00 - 20.00	0.0	Calm	0.0	Calm	0.0	Calm	0.0	Calm	0.0	Calm	0.0	Calm	0.0	Calm
20.00 - 21.00	0.0	Calm	0.0	Calm	0.0	Calm	0.0	Calm	0.0	Calm	0.0	Calm	0.0	Calm
21.00 - 22.00	0.0	Calm	0.0	Calm	0.0	Calm	0.0	Calm	0.0	Calm	0.0	Calm	0.0	Calm
22.00 - 23.00	0.0	Calm	0.0	Calm	0.0	Calm	0.0	Calm	0.0	Calm	0.0	Calm	0.0	Calm
23.00 - 00.00	0.0	Calm	0.0	Calm	0.0	Calm	0.0	Calm	0.0	Calm	0.0	Calm	0.0	Calm
00.00 - 01.00	0.0	Calm	0.0	Calm	0.0	Calm	0.0	Calm	0.0	Calm	0.0	Calm	0.0	Calm
01.00 - 02.00	0.0	Calm	0.0	Calm	0.0	Calm	0.0	Calm	0.0	Calm	0.0	Calm	0.0	Calm
02.00 - 03.00	0.0	Calm	0.0	Calm	0.0	Calm	0.0	Calm	0.0	Calm	0.0	Calm	0.0	Calm
03.00 - 04.00	0.0	Calm	0.0	Calm	0.0	Calm	0.0	Calm	0.0	Calm	0.0	Calm	0.0	Calm
04.00 - 05.00	0.0	Calm	0.0	Calm	0.0	Calm	0.0	Calm	0.0	Calm	0.0	Calm	0.0	Calm
05.00 - 06.00	0.0	Calm	0.0	Calm	0.0	Calm	0.0	Calm	0.0	Calm	0.0	Calm	0.0	Calm
06.00 - 07.00	0.0	Calm	0.0	Calm	0.0	Calm	0.0	Calm	0.0	Calm	0.0	Calm	0.0	Calm
07.00 - 08.00	0.0	Calm	0.0	Calm	0.0	Calm	0.0	Calm	0.0	Calm	0.0	Calm	0.0	Calm
08.00 - 09.00	0.4	NNE	0.0	Calm	0.4	NW	0.5	E	0.0	Calm	0.4	SE	0.0	Calm
09.00 - 10.00	0.0	Calm	0.0	Calm	0.0	Calm	0.0	Calm	0.0	Calm	0.0	Calm	0.0	Calm
Average	0.0	-	0.0	-	0.1	-	0.1	-	0.0	-	0.1	-	0.0	-
Maximum	0.5	-	0.4	-	0.4	-	0.5	-	0.4	-	0.6	-	0.6	-
Minimum	0.0	-	0.0	-	0.0	-	0.0	-	0.0	-	0.0	-	0.0	-

หมายเหตุ: WS หมายถึงความเร็วกระแสลม (Wind speed)  
WD หมายถึงทิศทางกระแสลม (Wind direction)  
Calm <0.4 m/s

ชื่อผู้ตรวจวัด	: นายศิริชัย มีศรี	ชื่อผู้บันทึก	: นายศิริชัย มีศรี
ชื่อผู้ตรวจสอบ/ควบคุม	: นายวีระเทพ กิริธราดานิช	ชื่อบริษัทผู้ตรวจวัดและวิเคราะห์ตัวอย่าง	: บริษัท เอ็นไวรโอโปร จำกัด
ชื่อผู้วิเคราะห์	: นางสาววัลลีย์ อดทน	เลขที่ทะเบียนผู้วิเคราะห์	: ว-156-ค-8527
เบอร์โทรศัพท์	: 02-5300284-5		



รายงานผลการปฏิบัติตามมาตรการป้องกันและแก้ไขผลกระทบสิ่งแวดล้อม และมาตรการติดตามตรวจสอบผลกระทบสิ่งแวดล้อม  
โครงการโรงไฟฟ้าพลังงานหมุนเวียนในโรงงานผลิตน้ำตาลทราย (ส่วนขยาย ครั้งที่ 1) ของบริษัท โรงงานน้ำตาลทรายขาวเริ่มอุดม จำกัด

ตารางที่ 3.1-2 (ต่อ)

โครงการ	: โครงการ โรงไฟฟ้าพลังงานหมุนเวียนในโรงงานผลิตน้ำตาลทราย (ส่วนขยาย ครั้งที่ 1) ของบริษัท โรงงานน้ำตาลทรายขาวเริ่มอุดม จำกัด
จัดทำรายงานโดย	: บริษัท เอ็นไวรโอโปร จำกัด
ช่วงเวลาตรวจวัด	: วันที่ 7 - 14 เดือนธันวาคม พ.ศ. 2565
สถานีตรวจวัด	: กลุ่มบ้านหมู่ที่ 6 บ้านหัวบึง (A4)
เลขที่สถานีตรวจวัด (Station No.)	: สถานีที่ 1
ตำแหน่งพิกัด UTM ของสถานีตรวจวัด	: UTM 48Q 0314629 E, 11921545 N

[illegible]

หมายเหตุ: WS หมายถึงความเร็วกระแสลม (Wind speed)  
WD หมายถึงทิศทางกระแสลม (Wind direction)  
Calm <0.4 m/s

### 3.1.5 สรุปและวิเคราะห์ผล

#### 3.1.5.1 ฝุ่นละอองรวมขนาดไม่เกิน 100 ไมครอน (TSP)

ผลการตรวจวัดปริมาณฝุ่นละอองรวมขนาดไม่เกิน 100 ไมครอน เฉลี่ย 24 ชั่วโมง ระหว่างวันที่ 7 - 14 ธันวาคม พ.ศ. 2565 จำนวน 4 จุด ได้แก่ บริเวณโรงเรียนบ้านหันน้อย (A1) มีค่าอยู่ในช่วง 0.034 - 0.067 มิลลิกรัมต่อลูกบาศก์เมตร ( $\text{mg}/\text{m}^3$ ), กลุ่มบ้านหมู่ที่ 8 บ้านหนองบ่อ (A2) มีค่าอยู่ในช่วง 0.033 - 0.093 มิลลิกรัมต่อลูกบาศก์เมตร ( $\text{mg}/\text{m}^3$ ), วัดศรีมหาธาตุ (A3) มีค่าอยู่ในช่วง 0.038 - 0.077 มิลลิกรัมต่อลูกบาศก์เมตร ( $\text{mg}/\text{m}^3$ ) และกลุ่มบ้านหมู่ที่ 6 บ้านหัวบึง (A4) มีค่าอยู่ในช่วง 0.040 - 0.069 มิลลิกรัมต่อลูกบาศก์เมตร ( $\text{mg}/\text{m}^3$ ) เมื่อนำค่าที่ตรวจวัดได้เปรียบเทียบกับค่ามาตรฐานคุณภาพอากาศในบรรยากาศโดยทั่วไปตามประกาศคณะกรรมการสิ่งแวดล้อมแห่งชาติ ฉบับที่ 24 (พ.ศ. 2547) ซึ่งกำหนดให้ค่าเฉลี่ย 24 ชั่วโมงของปริมาณฝุ่นละอองรวมขนาดไม่เกิน 100 ไมครอน จะต้องไม่เกิน 0.33 มิลลิกรัมต่อลูกบาศก์เมตร ( $\text{mg}/\text{m}^3$ ) จะเห็นว่า ค่าที่ตรวจวัดได้มีค่าอยู่ในเกณฑ์มาตรฐานกำหนด

#### 3.1.5.2 ฝุ่นละอองขนาดไม่เกิน 10 ไมครอน (PM10)

ผลการตรวจวัดปริมาณฝุ่นละอองขนาดไม่เกิน 10 ไมครอน เฉลี่ย 24 ชั่วโมง ระหว่างวันที่ 7 - 14 ธันวาคม พ.ศ. 2565 จำนวน 4 จุด ได้แก่ บริเวณโรงเรียนบ้านหันน้อย (A1) มีค่าอยู่ในช่วง 0.021 - 0.042 มิลลิกรัมต่อลูกบาศก์เมตร ( $\text{mg}/\text{m}^3$ ), กลุ่มบ้านหมู่ที่ 8 บ้านหนองบ่อ (A2) มีค่าอยู่ในช่วง 0.020 - 0.056 มิลลิกรัมต่อลูกบาศก์เมตร ( $\text{mg}/\text{m}^3$ ), วัดศรีมหาธาตุ (A3) มีค่าอยู่ในช่วง 0.024 - 0.048 มิลลิกรัมต่อลูกบาศก์เมตร ( $\text{mg}/\text{m}^3$ ) และกลุ่มบ้านหมู่ที่ 6 บ้านหัวบึง (A4) มีค่าอยู่ในช่วง 0.025 - 0.043 มิลลิกรัมต่อลูกบาศก์เมตร ( $\text{mg}/\text{m}^3$ ) เมื่อนำค่าที่ตรวจวัดได้เปรียบเทียบกับค่ามาตรฐานคุณภาพอากาศในบรรยากาศโดยทั่วไปตามประกาศคณะกรรมการสิ่งแวดล้อมแห่งชาติ ฉบับที่ 24 (พ.ศ. 2547) ซึ่งกำหนดให้ค่าเฉลี่ย 24 ชั่วโมงของปริมาณฝุ่นละอองขนาดไม่เกิน 10 ไมครอน จะต้องไม่เกิน 0.12 มิลลิกรัมต่อลูกบาศก์เมตร ( $\text{mg}/\text{m}^3$ ) จะเห็นว่า ค่าที่ตรวจวัดได้มีค่าอยู่ในเกณฑ์มาตรฐานกำหนด

### 3.1.5.3 ก๊าซไนโตรเจนไดออกไซด์ ( $\text{NO}_2$ )

ผลการตรวจวัดปริมาณก๊าซไนโตรเจนไดออกไซด์ เฉลี่ย 1 ชั่วโมง ระหว่างวันที่ 7 - 14 ธันวาคม พ.ศ. 2565 จำนวน 4 จุด ได้แก่ บริเวณโรงเรียนบ้านหันน้อย (A1) มีค่าอยู่ในช่วง 0.0021 - 0.0127 ส่วนในล้านส่วน (ppm), กลุ่มบ้านหมู่ที่ 8 บ้านหนองบ่อ (A2) มีค่าอยู่ในช่วง 0.0026 - 0.0163 ส่วนในล้านส่วน (ppm), วัดศรีมหาธาตุ (A3) มีค่าอยู่ในช่วง 0.0028 - 0.0120 ส่วนในล้านส่วน (ppm) และกลุ่มบ้านหมู่ที่ 6 บ้านหัวบึง (A4) มีค่าอยู่ในช่วง 0.0023 - 0.0117 ส่วนในล้านส่วน (ppm) เมื่อนำค่าที่ตรวจวัดได้เปรียบเทียบกับค่ามาตรฐานตามประกาศคณะกรรมการสิ่งแวดล้อมแห่งชาติ ฉบับที่ 33 (พ.ศ. 2552) เรื่อง กำหนดมาตรฐานค่าก๊าซไนโตรเจนไดออกไซด์ในบรรยากาศโดยทั่วไปกำหนดให้ ค่าเฉลี่ย 1 ชั่วโมง ปริมาณก๊าซไนโตรเจนไดออกไซด์จะต้องไม่เกิน 0.17 ส่วนในล้านส่วน จะเห็นว่า ค่าที่ตรวจวัดได้มีค่าอยู่ในเกณฑ์มาตรฐานกำหนด

### 3.1.5.4 ก๊าซซัลเฟอร์ไดออกไซด์ ( $\text{SO}_2$ )

#### 1) ก๊าซซัลเฟอร์ไดออกไซด์เฉลี่ย 1 ชั่วโมง

ผลการตรวจวัดปริมาณก๊าซซัลเฟอร์ไดออกไซด์ เฉลี่ย 1 ชั่วโมง ระหว่างวันที่ 7 - 14 ธันวาคม พ.ศ. 2565 จำนวน 4 จุด ได้แก่ บริเวณโรงเรียนบ้านหันน้อย (A1) มีค่าอยู่ในช่วง 0.0015 - 0.0037 ส่วนในล้านส่วน (ppm), กลุ่มบ้านหมู่ที่ 8 บ้านหนองบ่อ (A2) มีค่าอยู่ในช่วง 0.0016 - 0.0042 ส่วนในล้านส่วน (ppm), วัดศรีมหาธาตุ (A3) มีค่าอยู่ในช่วง 0.0014 - 0.0033 ส่วนในล้านส่วน (ppm) และกลุ่มบ้านหมู่ที่ 6 บ้านหัวบึง (A4) มีค่าอยู่ในช่วง 0.0014 - 0.0032 ส่วนในล้านส่วน (ppm) เมื่อนำค่าที่ตรวจวัดได้เปรียบเทียบกับค่ามาตรฐานตามประกาศคณะกรรมการสิ่งแวดล้อมแห่งชาติ ฉบับที่ 21 (พ.ศ. 2544) เรื่อง กำหนดมาตรฐานค่าซัลเฟอร์ไดออกไซด์ในบรรยากาศโดยทั่วไปในเวลา 1 ชั่วโมง ซึ่งกำหนดให้ค่าเฉลี่ยของก๊าซซัลเฟอร์ไดออกไซด์ในบรรยากาศโดยทั่วไปในเวลา 1 ชั่วโมง มีค่า ไม่เกิน 0.30 ส่วนในล้านส่วน จะเห็นว่า ค่าที่ตรวจวัดได้มีค่าอยู่ในเกณฑ์มาตรฐานกำหนด

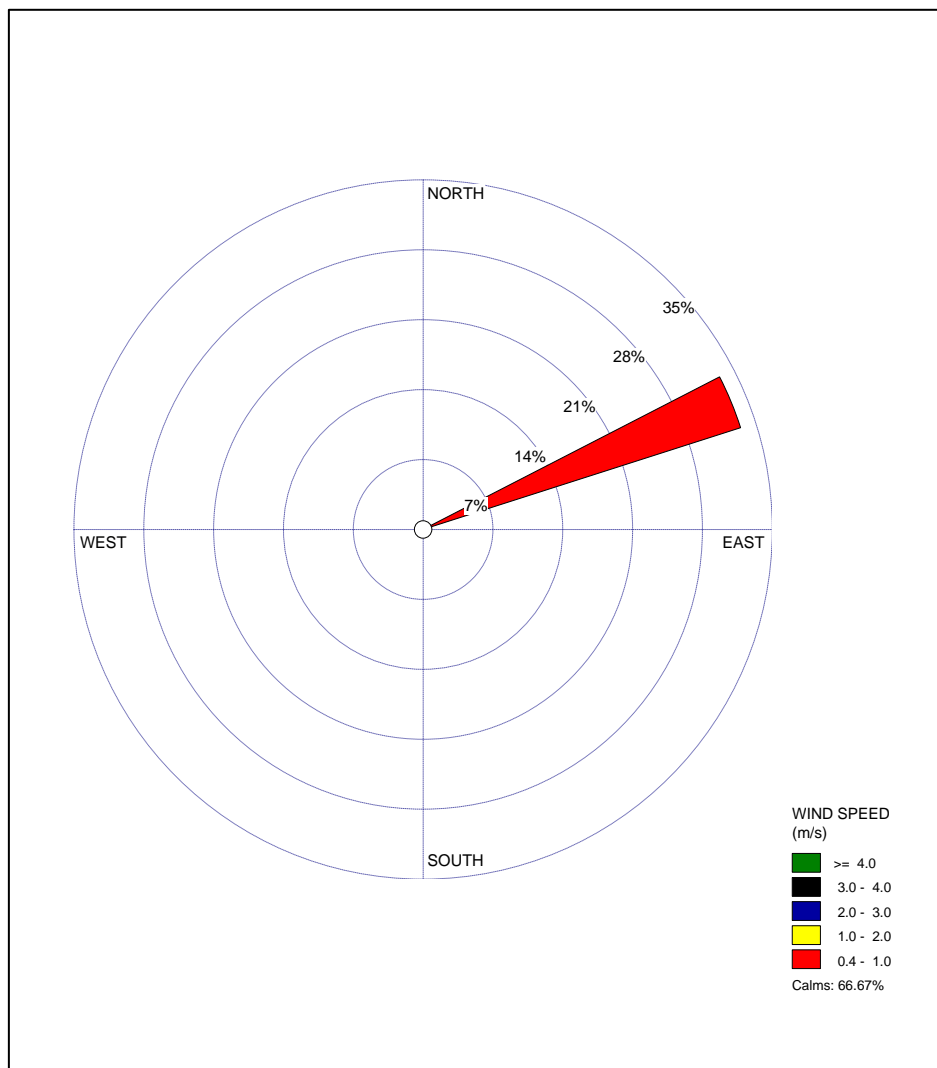
## 2) ก๊าซซัลเฟอร์ไดออกไซด์เฉลี่ย 24 ชั่วโมง

ผลการตรวจวัดปริมาณก๊าซซัลเฟอร์ไดออกไซด์เฉลี่ย 24 ชั่วโมง ระหว่างวันที่ 7 - 14 ธันวาคม พ.ศ. 2565 จำนวน 4 จุด ได้แก่ บริเวณโรงเรียนบ้านหันน้อย (A1) มีค่าอยู่ในช่วง 0.0022 - 0.0024 ส่วนในล้านส่วน (ppm), กลุ่มบ้านหมู่ที่ 8 บ้านหนองบ่อ (A2) มีค่าอยู่ในช่วง 0.0021 - 0.0024 ส่วนในล้านส่วน (ppm), วัดศรีมหาธาตุ (A3) มีค่าอยู่ในช่วง 0.0025 - 0.0031 ส่วนในล้านส่วน (ppm) และกลุ่มบ้านหมู่ที่ 6 บ้านหัวบึง (A4) มีค่าอยู่ในช่วง 0.0024 - 0.0029 ส่วนในล้านส่วน (ppm) เมื่อนำค่าที่ตรวจวัดได้เปรียบเทียบกับค่ามาตรฐานตามประกาศคณะกรรมการสิ่งแวดล้อมแห่งชาติ ฉบับที่ 24 (พ.ศ. 2547) เรื่อง กำหนดมาตรฐานคุณภาพอากาศในบรรยากาศโดยทั่วไป ซึ่งกำหนดให้ค่าเฉลี่ยของก๊าซซัลเฟอร์ไดออกไซด์ในบรรยากาศโดยทั่วไป ในเวลา 24 ชั่วโมง มีค่าไม่เกิน 0.12 ส่วนในล้านส่วน จะเห็นว่า ค่าที่ตรวจวัดได้มีค่าอยู่ในเกณฑ์มาตรฐานกำหนด

### 3.1.5.5 ทิศทางและความเร็วลม (Wind Direction and Wind Speed)

- วันที่ 7 - 8 ธันวาคม พ.ศ. 2565

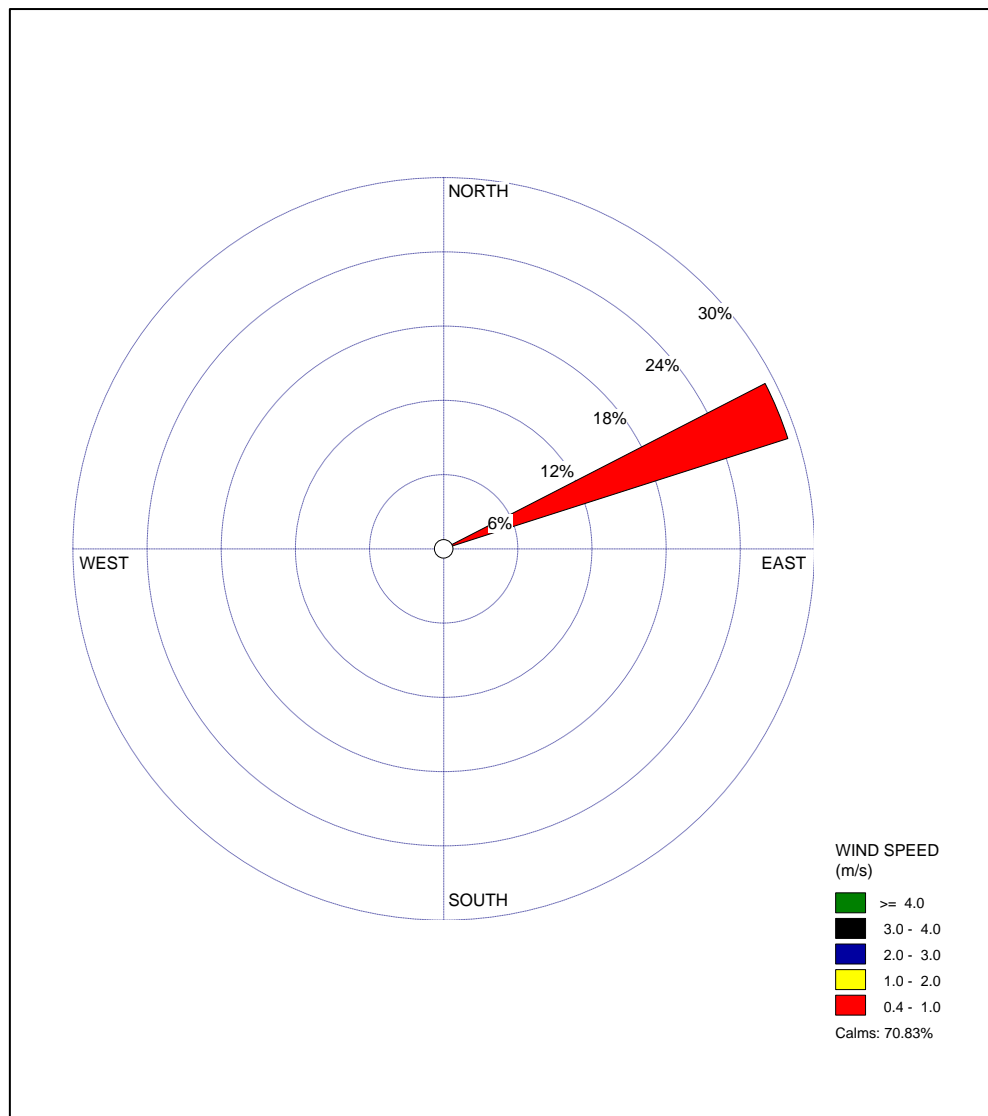
ผลการตรวจวัดสภาพอุตุนิยมวิทยาจากแผนภูมิลม (Wind Rose) บริเวณกลุ่มบ้านหมู่ที่ 6 บ้านหัวบึง (A4) ระหว่างวันที่ 7 - 8 ธันวาคม พ.ศ. 2565 ดังแสดงในรูปที่ 3.1-2 พบว่า ส่วนใหญ่ลมจะพัดมาจาก ทิศตะวันออกเฉียงเหนือ(ENE) โดยมีช่วงความเร็วลม ดังนี้ ช่วง 0.4 - 1.0 เมตรต่อวินาที มีค่าเท่ากับ 33.3 % และความเร็วลมที่มีค่าน้อยกว่า 0.4 เมตรต่อวินาที ถือว่าเป็นลมสงบ (Calms Wind) มีค่าเท่ากับ 66.7 % ส่วนผลการตรวจวัดความเร็วลมเฉลี่ยมีค่าเท่ากับ 0.13 เมตรต่อวินาที ดังแสดงในตารางที่ 3.1-2 และรูปที่ 3.1-6



รูปที่ 3.1-6 แผนผังลม (Wind Rose) บริเวณกลุ่มบ้านหมู่ที่ 6 บ้านหัวบึง (A4)  
ระหว่างวันที่ 7 - 8 ธันวาคม พ.ศ. 2565

- วันที่ 8 - 9 ธันวาคม พ.ศ. 2565

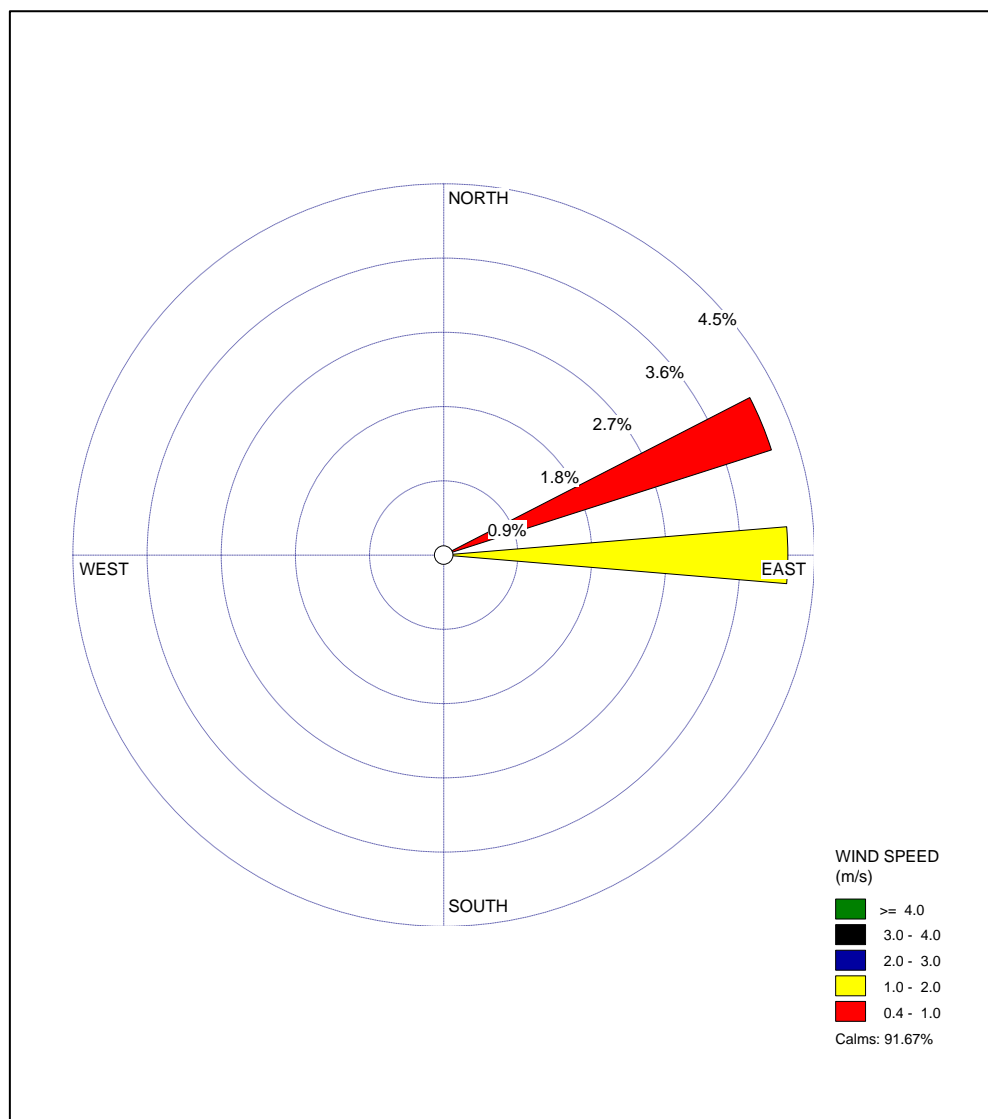
ผลการตรวจวัดสภาพอุตุนิยมวิทยาจากแผนภูมิลม (Wind Rose) บริเวณกลุ่มบ้านหมู่ที่ 6 บ้านหัวบึง (A4) ระหว่างวันที่ 8 - 9 ธันวาคม พ.ศ. 2565 ดังแสดงในรูปที่ 3.1-2 พบว่า ส่วนใหญ่ลมจะพัดมาจาก ทิศตะวันออกเฉียงเหนือ(ENE) โดยมีช่วงความเร็วลม ดังนี้ ช่วง 0.4 - 1.0 เมตรต่อวินาที มีค่าเท่ากับ 29.2 % และความเร็วลมที่มีค่าน้อยกว่า 0.4 เมตรต่อวินาที ถือว่าเป็นลมสงบ (Calms Wind) มีค่าเท่ากับ 70.8 % ส่วนผลการตรวจวัดความเร็วลมเฉลี่ยมีค่าเท่ากับ 0.12 เมตรต่อวินาที ดังแสดงในตารางที่ 3.1-2 และรูปที่ 3.1-7



รูปที่ 3.1-7 แผนผังลม (Wind Rose) บริเวณกลุ่มบ้านหมู่ที่ 6 บ้านหัวบึง (A4)  
ระหว่างวันที่ 8 - 9 ธันวาคม พ.ศ. 2565

- วันที่ 9 - 10 ธันวาคม พ.ศ. 2565

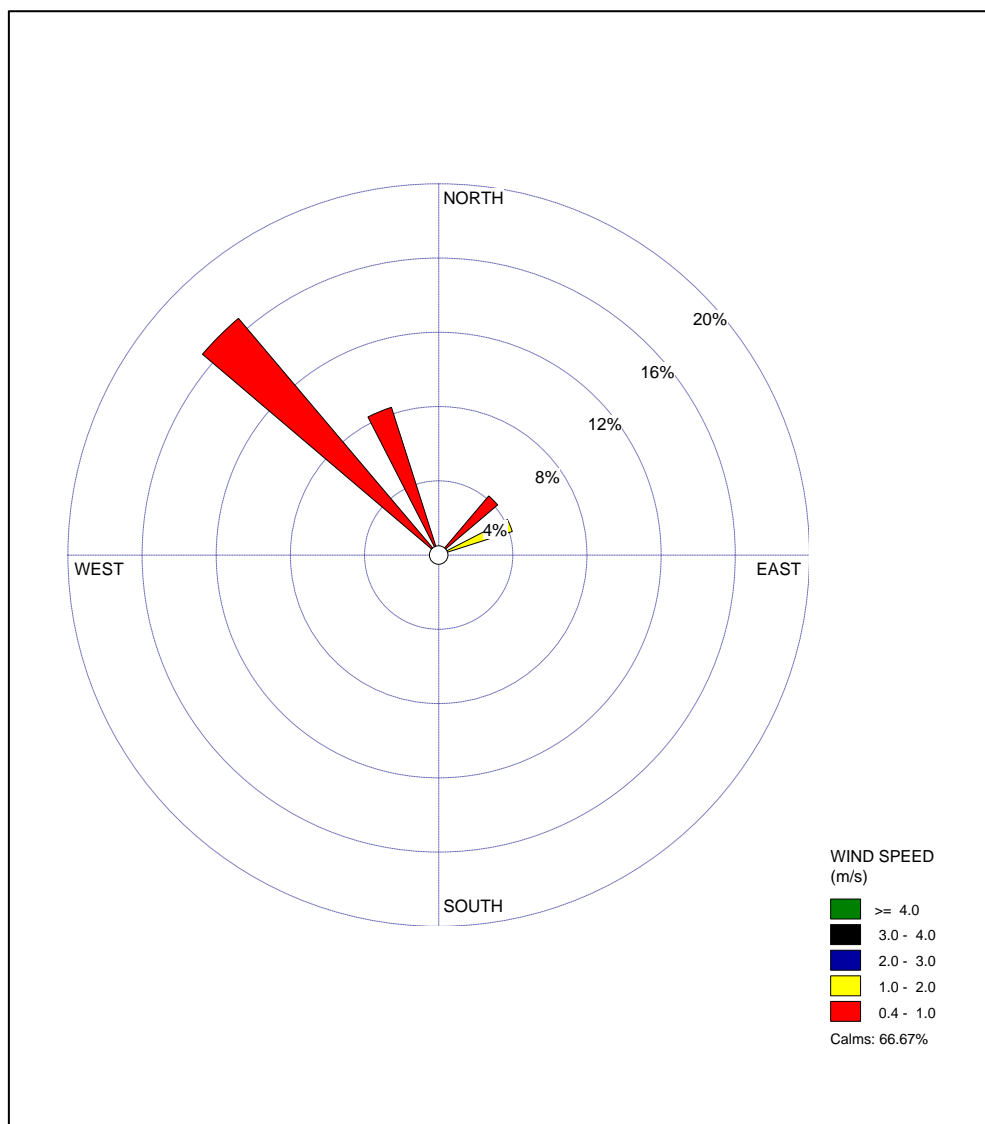
ผลการตรวจวัดสภาพอุตุนิยมวิทยาจากแผนภูมิลม (Wind Rose) บริเวณกลุ่มบ้านหมู่ที่ 6 บ้านหัวบึง (A4) ระหว่างวันที่ 9 - 10 ธันวาคม พ.ศ. 2565 ดังแสดงในรูปที่ 3.1-2 พบว่า ส่วนใหญ่ลมจะพัดมาจาก ทิศตะวันออกเฉียงเหนือ(ENE) และทิศตะวันออก (E) โดยมีช่วงความเร็วลม ดังนี้ ช่วง 0.4 - 1.0 เมตร ต่อวินาที มีค่าเท่ากับ 4.2 % , ช่วง 1.0 - 2.0 เมตรต่อวินาที มีค่าเท่ากับ 4.2 % และความเร็วลมที่มีค่าน้อยกว่า 0.4 เมตรต่อวินาที ถือว่าเป็นลมสงบ (Calms Wind) มีค่าเท่ากับ 91.7 % ส่วนผลการตรวจวัดความเร็วลมเฉลี่ย มีค่าเท่ากับ 0.06 เมตรต่อวินาที ดังแสดงในตารางที่ 3.1-2 และรูปที่ 3.1-8



รูปที่ 3.1-8 แผนผังลม (Wind Rose) บริเวณกลุ่มบ้านหมู่ที่ 6 บ้านหัวบึง (A4)  
ระหว่างวันที่ 9 - 10 ธันวาคม พ.ศ. 2565

- วันที่ 10 - 11 ธันวาคม พ.ศ. 2565

ผลการตรวจวัดสภาพอุตุนิยมวิทยาจากแผนภูมิลม (Wind Rose) บริเวณกลุ่มบ้านหมู่ที่ 6 บ้านหัวบึง (A4) ระหว่างวันที่ 26 - 27 มิถุนายน พ.ศ. 2565 ดังแสดงในรูปที่ 3.1-2 พบว่า ส่วนใหญ่ลมจะพัดมาจาก ทิศตะวันตกเฉียงเหนือ (NW) โดยมีช่วงความเร็วลม ดังนี้ ช่วง 0.4 - 1.0 เมตรต่อวินาที มีค่าเท่ากับ 29.2 %, ช่วง 1.0 - 2.0 เมตรต่อวินาที มีค่าเท่ากับ 4.2 % และความเร็วลมที่มีค่าน้อยกว่า 0.4 เมตรต่อวินาที ถือว่าเป็นลมสงบ (Calms Wind) มีค่าเท่ากับ 66.7 % ส่วนผลการตรวจวัดความเร็วลมเฉลี่ย มีค่าเท่ากับ 0.16 เมตรต่อวินาที ดังแสดงในตารางที่ 3.1-2 และรูปที่ 3.1-9

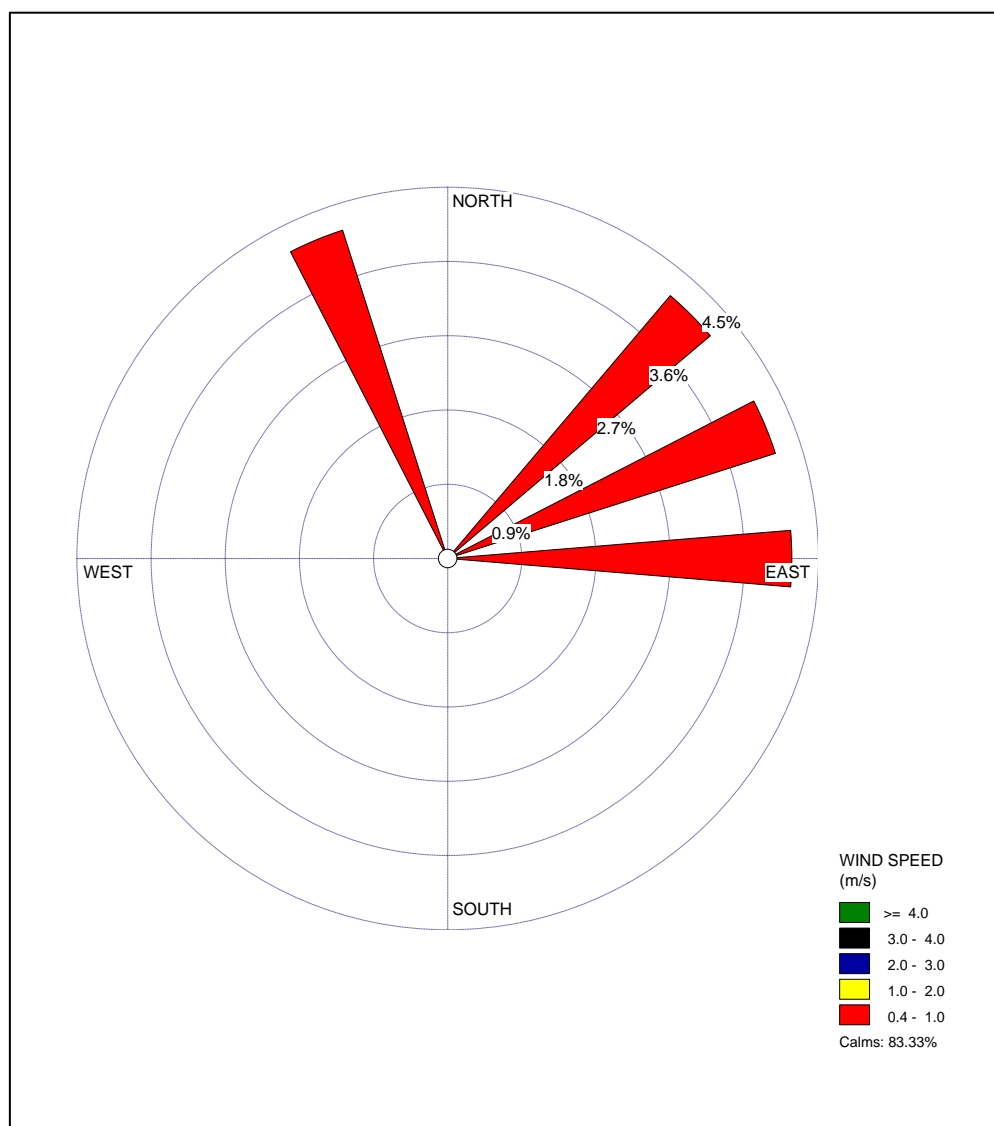


รูปที่ 3.1-9 แผนผังลม (Wind Rose) บริเวณกลุ่มบ้านหมู่ที่ 6 บ้านหัวบึง (A4)  
ระหว่างวันที่ 10 - 11 ธันวาคม พ.ศ. 2565



- วันที่ 11 - 12 ธันวาคม พ.ศ. 2565

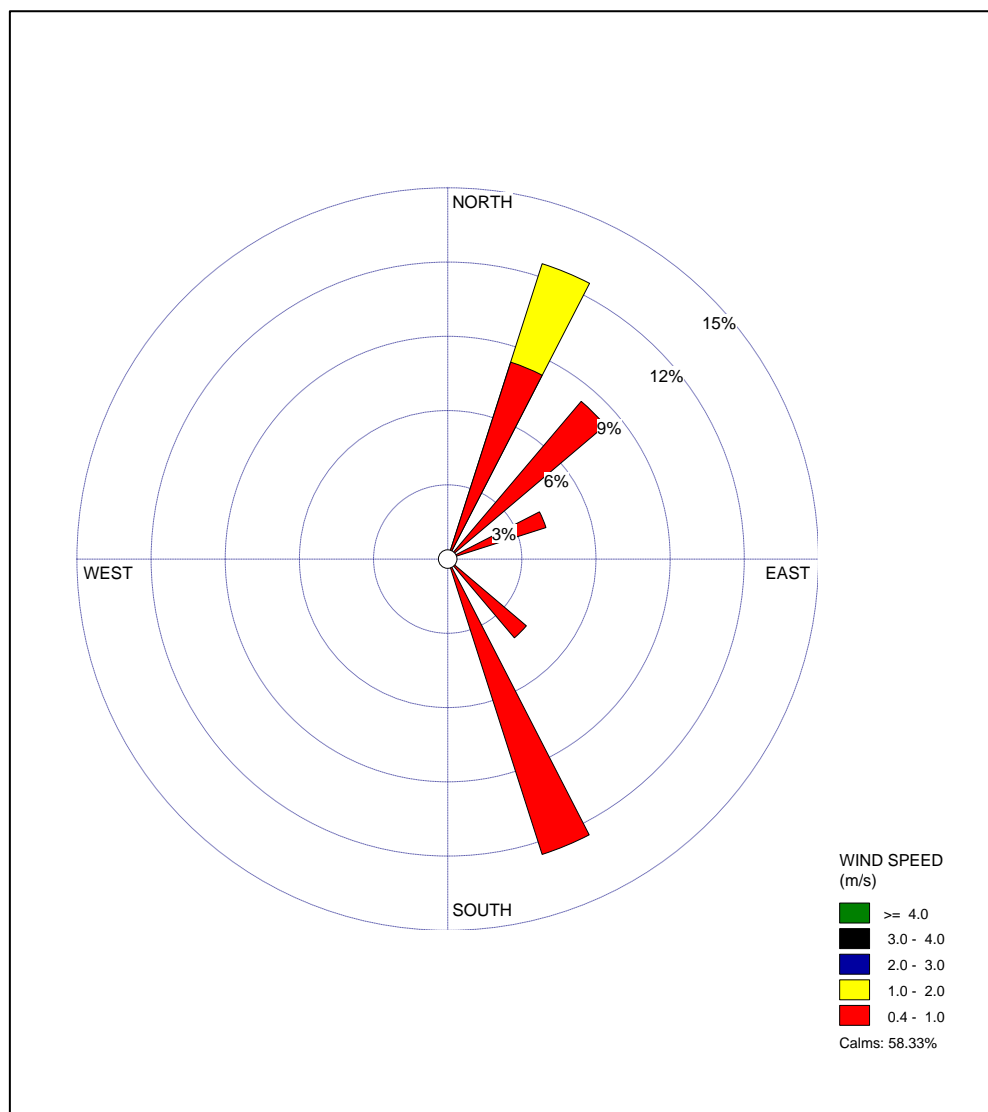
ผลการตรวจวัดสภาพอุตุนิยมวิทยาจากแผนภูมิลม (Wind Rose) บริเวณกลุ่มบ้านหมู่ที่ 6 บ้านหัวบึง (A4) ระหว่างวันที่ 11 - 12 ธันวาคม พ.ศ. 2565 ดังแสดงในรูปที่ 3.1-2 พบว่า ส่วนใหญ่ลมจะพัดมาจาก ทิศตะวันออกเฉียงเหนือ (NE), ทิศตะวันออกเฉียงใต้ (ENE), ทิศตะวันออก (E) และทิศเหนือค่อน ไปทางตะวันตก (NNW) โดยมีช่วงความเร็วลม ดังนี้ ช่วง 0.4 - 1.0 เมตรต่อวินาที มีค่าเท่ากับ 16.7 % และ ความเร็วลมที่มีค่าน้อยกว่า 0.4 เมตรต่อวินาที ถือว่าเป็นลมสงบ (Calms Wind) มีค่าเท่ากับ 83.3 % ส่วนผลการ ตรวจวัดความเร็วลมเฉลี่ยมีค่าเท่ากับ 0.07 เมตรต่อวินาที ดังแสดงในตารางที่ 3.1-2 และรูปที่ 3.1-10



รูปที่ 3.1-10 แผนผังลม (Wind Rose) บริเวณกลุ่มบ้านหมู่ที่ 6 บ้านหัวบึง (A4)  
ระหว่างวันที่ 11 - 12 ธันวาคม พ.ศ. 2565

- วันที่ 12 - 13 ธันวาคม พ.ศ. 2565

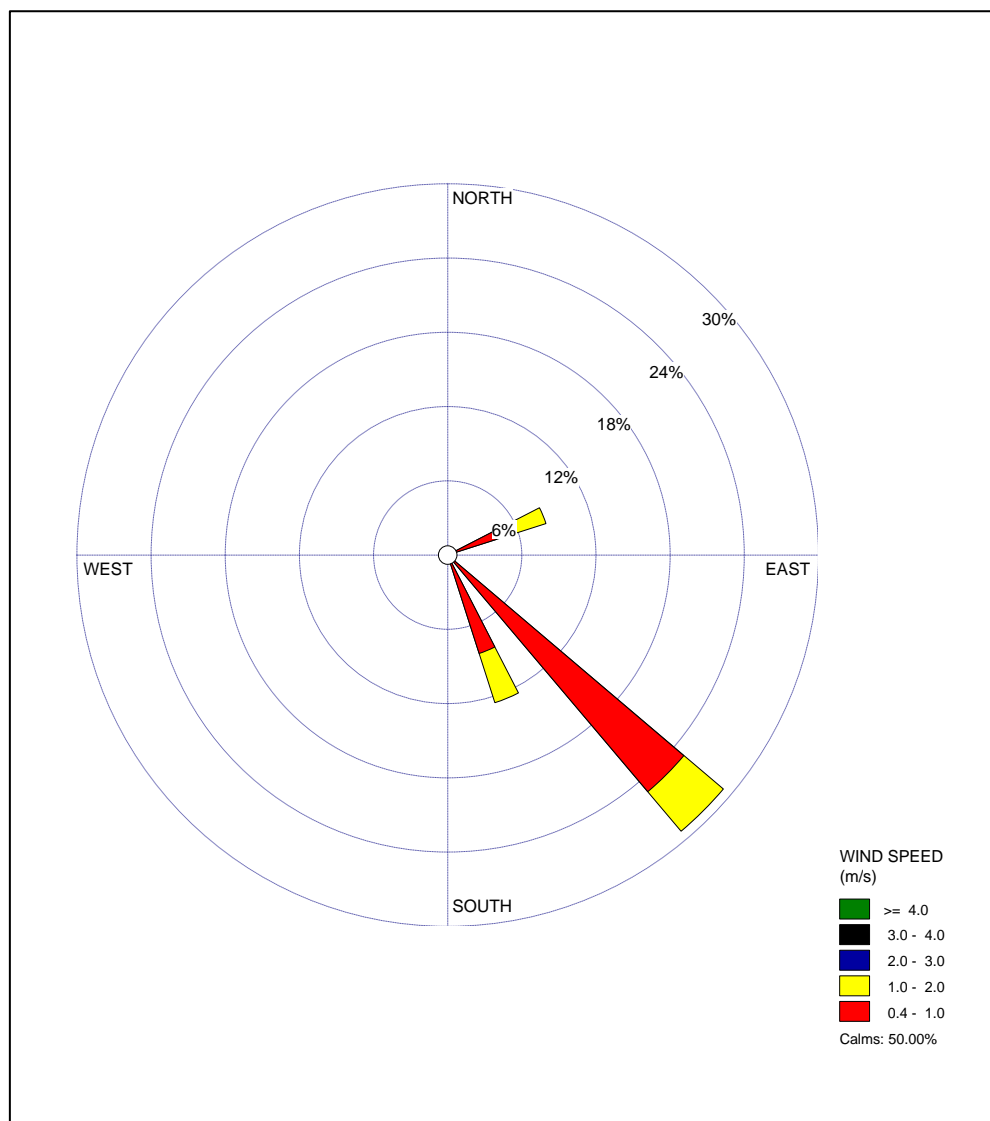
ผลการตรวจวัดสภาพอุตุนิยมวิทยาจากแผนภูมิลม (Wind Rose) บริเวณกลุ่มบ้านหมู่ที่ 6 บ้านหัวบึง (A4) ระหว่างวันที่ 12 - 13 ธันวาคม พ.ศ. 2565 ดังแสดงในรูปที่ 3.1-2 พบว่า ส่วนใหญ่ลมจะพัดมาจาก ทิศเหนือก่อนไปทางตะวันออก (NNE) และทิศใต้ก่อนไปทางตะวันออก (SSE) โดยมีช่วงความเร็วลม ดังนี้ ช่วง 0.4 - 1.0 เมตรต่อวินาที มีค่าเท่ากับ 37.5 % ช่วง 1.0 - 2.0 เมตรต่อวินาที มีค่าเท่ากับ 4.2 % และความเร็ว ลมที่มีค่าน้อยกว่า 0.4 เมตรต่อวินาที ถือว่าเป็นลมสงบ (Calms Wind) มีค่าเท่ากับ 58.3 % ส่วนผลการตรวจวัด ความเร็วลมเฉลี่ย มีค่าเท่ากับ 0.23 เมตรต่อวินาที ดังแสดงในตารางที่ 3.1-2 และรูปที่ 3.1-11



รูปที่ 3.1-11 แผนผังลม (Wind Rose) บริเวณกลุ่มบ้านหมู่ที่ 6 บ้านหัวบึง (A4)  
ระหว่างวันที่ 12 - 13 ธันวาคม พ.ศ. 2565

- วันที่ 13 - 14 ธันวาคม พ.ศ. 2565

ผลการตรวจวัดสภาพอุตุนิยมวิทยาจากแผนภูมิลม (Wind Rose) บริเวณกลุ่มบ้านหมู่ที่ 6 บ้านหัวบึง (A4) ระหว่างวันที่ 13 - 14 ธันวาคม พ.ศ. 2565 ดังแสดงในรูปที่ 3.1-2 พบว่า ส่วนใหญ่ลมจะพัดมาจาก ทิศตะวันออกเฉียงใต้ (SE) โดยมีช่วงความเร็วลม ดังนี้ ช่วง 0.4 - 1.0 เมตรต่อวินาที มีค่าเท่ากับ 37.5 %, ช่วง 1.0 - 2.0 เมตรต่อวินาที มีค่าเท่ากับ 12.5 % และความเร็วลมที่มีค่าน้อยกว่า 0.4 เมตรต่อวินาที ถือว่าเป็น ลมสงบ (Calms Wind) มีค่าเท่ากับ 50.0 % ส่วนผลการตรวจวัดความเร็วลมเฉลี่ย มีค่าเท่ากับ 0.37 เมตรต่อวินาที ดังแสดงในตารางที่ 3.1-2 และรูปที่ 3.1-12



รูปที่ 3.1-12 แผนผังลม (Wind Rose) บริเวณกลุ่มบ้านหมู่ที่ 6 บ้านหัวบึง (A4)  
ระหว่างวันที่ 13 - 14 ธันวาคม พ.ศ. 2565

## 3.2 การตรวจวัดระดับเสียงทั่วไป

### 3.2.1 บทนำ

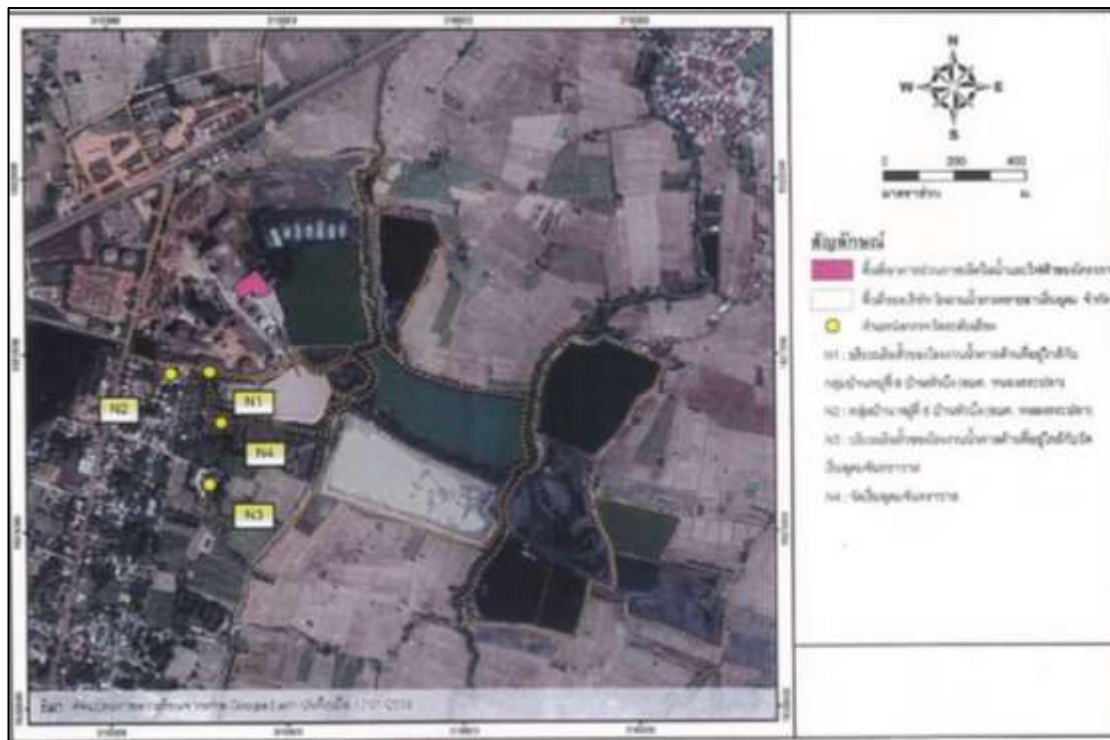
การตรวจวัดระดับเสียงทั่วไป โครงการโรงไฟฟ้าพลังงานหมุนเวียนในโรงงานผลิตน้ำตาลทราย (ส่วนขยาย ครั้งที่ 1) ของบริษัท โรงงานน้ำตาลทรายขาวเริ่มอุดม จำกัด ได้แก่ ระดับเสียงเฉลี่ย 24 ชั่วโมง ( $L_{eq(24\text{ hrs})}$ ), ระดับเสียงเปอร์เซ็นต์ไทล์ที่ 90 ( $L_{90}$ ) และระดับเสียงสูงสุด ( $L_{max}$ ) ดังนั้น จึงกำหนดให้มีแผนดำเนินการตรวจวัดระดับเสียงทั่วไป โดยตรวจวัดปีละ 2 ครั้ง ครั้งละ 7 วันต่อเนื่อง

### 3.2.2 ดัชนีตรวจวัด

ดัชนีตรวจวัดระดับเสียงทั่วไป ได้แก่ ระดับเสียงเฉลี่ย 24 ชั่วโมง ( $L_{eq(24\text{ hrs})}$ ), ระดับเสียงเปอร์เซ็นต์ไทล์ที่ 90 ( $L_{90}$ ), ระดับเสียงสูงสุด ( $L_{max}$ ) และระดับเสียงรบกวน

### 3.2.3 จุดตรวจวัด

จุดตรวจวัดระดับเสียงทั่วไป จำนวน 4 จุด ได้แก่ บริเวณริมรั้วของโรงงานน้ำตาลด้านที่อยู่ใกล้กับกลุ่มบ้านหมู่ที่ 6 บ้านหัวบึง (อบต.หนองสระปลา) (N1), กลุ่มบ้านหมู่ที่ 6 บ้านหัวบึง (อบต.หนองสระปลา) (N2), ริมรั้วของโรงงานผลิตน้ำตาลด้านที่อยู่ใกล้กับวัดเริ่มอุดมจันทราวาส (N3) และวัดเริ่มอุดมจันทราวาส (N4) ได้ดำเนินการเก็บตัวอย่างระหว่างวันที่ 7 - 14 ธันวาคม พ.ศ. 2565 ดังแสดงในรูปที่ 3.2-1 ถึงรูปที่ 3.2-5



รูปที่ 3.2-1 จุดตรวจวัดระดับเสียงทั่วไป



รูปที่ 3.2-2 จุดตรวจวัดระดับเสียงทั่วไป บริเวณริมรั้วของโรงงานน้ำตาลด้านที่อยู่ใกล้กับ  
กลุ่มบ้านหมู่ที่ 6 บ้านห้วยบึง (อบต.หนองสระปลา) (N1)  
ระหว่างวันที่ 7 - 14 ธันวาคม พ.ศ. 2565



รูปที่ 3.2-3 จุดตรวจวัดระดับเสียงทั่วไป บริเวณกลุ่มบ้านหมู่ที่ 6 บ้านห้วยบึง  
(อบต.หนองสระปลา) (N2) ระหว่างวันที่ 7 - 14 ธันวาคม พ.ศ. 2565



รูปที่ 3.2-4 จุดตรวจวัดระดับเสียงทั่วไป บริเวณริมรั้วของโรงงานผลิตน้ำตาล  
ด้านที่อยู่ใกล้กับวัดเริ่มอุดมจันทราวาส (N3)  
ระหว่างวันที่ 7 - 14 ธันวาคม พ.ศ. 2565



รูปที่ 3.2-5 จุดตรวจวัดระดับเสียงทั่วไป บริเวณวัดเริ่มอุดมจันทราวาส (N4)  
ระหว่างวันที่ 7 - 14 ธันวาคม พ.ศ. 2565



3.2.4 ผลการตรวจวัด

สรุปผลการตรวจวัดระดับเสียงทั่วไป ดังแสดงในตารางที่ 3.2-1 ส่วนรายงานผลการวิเคราะห์ระดับเสียงทั่วไป ดังแสดงในภาคผนวก ก-2

ตารางที่ 3.2-1 ผลการตรวจวัดระดับเสียงทั่วไป

โครงการ	: โครงการ โรงไฟฟ้าพลังงานหมุนเวียนในโรงงานผลิตน้ำตาลทราย (ส่วนขยาย ครั้งที่ 1) ของบริษัท โรงงานน้ำตาลทรายขาวเริ่มอุดม จำกัด
จัดทำรายงานโดย	: บริษัท เอ็นไวรโอ จำกัด
ช่วงเวลาตรวจวัด	: วันที่ 11 - 18 มีนาคม พ.ศ. 2564
ตำแหน่งพิกัดของสถานีตรวจวัด	: ริมรั้วของโรงงานน้ำตาลด้านที่อยู่ใกล้กับกลุ่มบ้านหมู่ที่ 6 บ้านหัวบึง (อบต. หองสระปลา) (N1)
ตำแหน่งพิกัด UTM ของสถานีตรวจวัด	: UTM 48Q 0315155 E, 1921461 N
รุ่นของเครื่องมือตรวจวิเคราะห์ (SLM Model และ Serial No.)	: ACO Model 6226 SN 190085
รุ่นของอุปกรณ์สอบเทียบ (Calibrator Model และ Serial No.)	: Sound Calibrator TENMARS Model TM-100 SN 2061831
ระดับเสียงอ้างอิงในการสอบเทียบ (Calibration Ref dB (A))	: 94.00 dB
ค่าที่อ่านได้จากเครื่องวัดเสียง Sound Level Meter (SLM Reading dB (A) และ (SLM Adjust (A) :	94.04 dB
วันที่ตรวจรับรอง (Certified Date)	: วันที่ 7 มกราคม พ.ศ. 2564
เลขที่เอกสารการสอบเทียบ (Cal Sheet No.)	: Cal 005-0121-0318

ช่วงเวลา	ริมรั้วของโรงงานน้ำตาลด้านที่อยู่ใกล้กับกลุ่มบ้านหมู่ที่ 6 บ้านหัวบึง (อบต. หองสระปลา) (N1)								
	ค่าระดับเสียงเฉลี่ย (Equivalent Sound Pressure Level) (dB (A))								
	11 - 12 มี.ค. 64			12 - 13 มี.ค. 64			13 - 14 มี.ค. 64		
	L <sub>eq</sub> dB(A)	L <sub>max</sub> dB(A)	L <sub>90</sub> dB(A)	L <sub>eq</sub> dB(A)	L <sub>max</sub> dB(A)	L <sub>90</sub> dB(A)	L <sub>eq</sub> dB(A)	L <sub>max</sub> dB(A)	L <sub>90</sub> dB(A)
09.00 - 10.00	54.3	70.1	47.2	52.8	70.4	48.0	55.1	71.4	43.5
10.00 - 11.00	59.0	88.7	49.1	56.9	77.9	46.2	55.0	73.8	42.2
11.00 - 12.00	51.4	70.5	45.1	56.7	77.6	51.1	54.8	71.1	43.0
12.00 - 13.00	53.4	75.0	42.8	56.0	70.9	51.5	51.8	69.3	42.0
13.00 - 14.00	52.9	71.9	41.7	56.6	72.1	51.5	55.9	71.6	43.3
14.00 - 15.00	51.8	73.1	41.2	54.7	72.4	48.8	54.0	70.9	44.4
15.00 - 16.00	53.1	75.3	42.9	54.3	70.3	44.6	55.1	73.9	42.9
16.00 - 17.00	51.9	71.6	43.7	53.3	72.7	42.8	48.6	64.0	42.8
17.00 - 18.00	54.9	79.8	44.7	48.3	61.2	41.8	48.4	65.6	43.4
18.00 - 19.00	51.7	70.0	45.9	48.4	67.0	42.7	52.7	66.5	44.0
19.00 - 20.00	56.2	83.1	46.5	52.4	71.9	41.1	50.1	66.0	44.2
20.00 - 21.00	47.4	60.0	45.3	49.5	66.9	41.7	56.6	81.7	44.2
21.00 - 22.00	50.5	75.0	45.3	54.1	74.1	41.1	49.6	66.8	43.3
22.00 - 23.00	46.7	63.3	44.5	51.8	69.1	42.1	47.8	65.6	43.4
23.00 - 00.00	47.2	67.2	43.1	46.5	59.8	40.5	51.4	68.4	45.6
00.00 - 01.00	48.9	63.3	45.3	53.0	73.7	40.4	52.3	68.0	47.5
01.00 - 02.00	50.4	60.6	47.6	52.3	74.7	40.3	48.3	57.0	47.1
02.00 - 03.00	47.7	67.0	44.3	46.6	64.6	40.7	51.7	66.9	47.5
03.00 - 04.00	54.7	67.9	43.7	56.5	74.2	41.8	49.4	67.6	46.9
04.00 - 05.00	60.7	82.0	48.7	57.8	72.3	43.5	54.8	75.0	48.4
05.00 - 06.00	57.4	74.3	48.7	55.8	73.5	42.9	52.3	66.1	49.5
06.00 - 07.00	60.8	82.0	48.5	58.8	77.3	46.2	52.0	64.6	49.1
07.00 - 08.00	55.5	75.3	48.4	55.4	72.0	45.2	51.7	69.0	46.6
08.00 - 09.00	55.2	77.2	47.4	53.3	69.2	45.6	48.4	68.4	46.1
ระดับเสียงเฉลี่ย 24 ชั่วโมง (L <sub>eq</sub> (24 hrs))	54.9	-	-	54.5	-	-	52.8	-	-
ระดับเสียงพื้นฐาน (L <sub>90</sub> )	-	88.7	-	-	77.9	-	-	81.7	-
ระดับเสียงสูงสุด (L <sub>max</sub> )	-	-	45.5	-	-	44.3	-	-	45.0
กำหนดฐานระดับเสียง 24 ชั่วโมง (L <sub>eq</sub> (24 hrs)) <sup>1)</sup>	≤70	-	-	≤70	-	-	≤70	-	-
กำหนดฐานระดับเสียงสูงสุด (L <sub>max</sub> ) <sup>1)</sup>	-	≤115	-	-	≤115	-	-	≤115	-

หมายเหตุ : <sup>1)</sup> ประกาศคณะกรรมการสิ่งแวดล้อมแห่งชาติฉบับที่ 15 (พ.ศ. 2540) เรื่องกำหนดมาตรฐานระดับเสียงทั่วไป



### ตารางที่ 3.2-1 (ต่อ)

ช่วงเวลา	ริมรั้วของโรงงานน้ำตาลด้านที่อยู่ใกล้กับกลุ่มบ้านหมู่ที่ 6 บ้านหัวบึง (อบต. หอมองสระปลา) (N1)											
	ค่าระดับเสียงเฉลี่ย (Equivalent Sound Pressure Level) (dB (A))											
	14 - 15 มี.ค. 64			15 - 16 มี.ค. 64			16 - 17 มี.ค. 64			17 - 18 มี.ค. 64		
	L <sub>eq</sub> dB(A)	L <sub>max</sub> dB(A)	L <sub>90</sub> dB(A)	L <sub>eq</sub> dB(A)	L <sub>max</sub> dB(A)	L <sub>90</sub> dB(A)	L <sub>eq</sub> dB(A)	L <sub>max</sub> dB(A)	L <sub>90</sub> dB(A)	L <sub>eq</sub> dB(A)	L <sub>max</sub> dB(A)	L <sub>90</sub> dB(A)
09.00 - 10.00	50.2	62.6	47.2	43.5	60.2	41.0	55.5	76.8	45.4	55.9	79.8	44.6
10.00 - 11.00	48.0	56.1	46.6	47.4	64.4	44.9	57.0	84.8	47.2	51.8	72.5	44.0
11.00 - 12.00	49.1	69.0	45.7	49.1	64.9	46.7	54.4	74.7	47.0	54.5	67.8	46.5
12.00 - 13.00	51.4	66.2	46.2	50.4	64.4	46.0	58.8	79.8	48.1	55.4	75.1	44.8
13.00 - 14.00	53.1	72.2	43.9	54.1	72.3	48.8	52.1	71.7	47.5	50.7	61.5	50.2
14.00 - 15.00	46.3	53.5	44.2	51.4	69.0	46.6	49.2	67.0	43.0	54.6	74.6	49.4
15.00 - 16.00	52.0	71.2	43.6	51.1	69.5	44.5	53.3	78.3	44.1	55.3	78.7	48.1
16.00 - 17.00	47.2	64.2	43.6	54.3	79.8	43.0	51.0	66.9	44.1	56.1	77.2	46.0
17.00 - 18.00	49.4	68.8	44.2	58.1	80.2	43.0	52.2	70.8	44.1	48.5	61.9	46.8
18.00 - 19.00	49.3	67.1	42.7	51.1	63.0	47.5	49.9	76.6	44.6	47.3	65.9	45.6
19.00 - 20.00	42.6	64.8	42.0	52.5	63.5	50.7	52.2	61.4	49.8	47.4	64.3	45.2
20.00 - 21.00	42.3	65.7	41.8	52.0	61.9	49.6	50.7	61.9	48.5	47.2	65.8	45.3
21.00 - 22.00	46.6	65.7	41.9	50.7	65.2	48.3	53.3	69.5	48.7	49.0	77.2	46.6
22.00 - 23.00	41.9	64.5	39.3	48.8	62.5	46.0	57.9	63.2	55.7	48.5	65.4	46.1
23.00 - 00.00	41.9	68.4	39.0	46.9	67.3	44.0	56.8	69.2	53.2	54.3	78.3	45.6
00.00 - 01.00	43.4	65.5	41.8	47.9	61.8	45.6	56.2	69.4	51.9	49.6	72.5	44.6
01.00 - 02.00	43.2	65.3	41.4	46.5	55.5	44.6	54.8	67.7	48.6	50.2	75.3	45.9
02.00 - 03.00	43.6	68.9	41.9	48.9	64.4	45.1	52.1	68.5	46.7	49.7	65.9	47.0
03.00 - 04.00	46.0	67.0	42.7	48.1	60.0	44.8	48.5	69.8	43.9	49.4	69.1	47.7
04.00 - 05.00	48.9	70.6	42.5	51.9	66.0	44.9	50.0	64.4	44.9	50.5	75.9	47.1
05.00 - 06.00	48.6	67.0	41.4	54.0	67.9	47.1	51.6	64.9	44.9	50.9	71.7	46.2
06.00 - 07.00	45.2	64.4	40.6	54.9	71.1	48.6	53.0	66.8	46.7	53.8	71.1	48.1
07.00 - 08.00	41.7	65.2	39.7	52.4	70.9	46.4	55.8	73.9	47.0	53.0	70.9	46.6
08.00 - 09.00	42.3	60.1	40.3	52.0	68.4	45.4	50.2	68.0	44.4	52.4	68.3	45.1
ระดับเสียงเฉลี่ย 24 ชั่วโมง (L <sub>eq</sub> (24 hrs))	47.8	-	-	51.9	-	-	54.1	-	-	52.4	-	-
ระดับเสียงพื้นฐาน (L <sub>90</sub> )	-	72.2	-	-	80.2	-	-	84.8	-	-	79.8	-
ระดับเสียงสูงสุด (L <sub>max</sub> )	-	-	42.7	-	-	46.0	-	-	47.1	-	-	46.4
ค่ามาตรฐานระดับเสียง 24 ชั่วโมง (L <sub>eq</sub> (24 hrs)) <sup>1</sup>	≤70	-	-	≤70	-	-	≤70	-	-	≤70	-	-
ค่ามาตรฐานระดับเสียงสูงสุด (L <sub>max</sub> ) <sup>1</sup>	-	≤115	-	-	≤115	-	-	≤115	-	-	≤115	-

หมายเหตุ : <sup>1</sup> ประกาศคณะกรรมการสิ่งแวดล้อมแห่งชาติฉบับที่ 15 (พ.ศ. 2540) เรื่องกำหนดมาตรฐานระดับเสียงทั่วไป

### ตารางที่ 3.2-1 (ต่อ)

วันที่ตรวจวัด	ริมรั้วของโรงงานน้ำตาลด้านที่อยู่ใกล้กับกลุ่มบ้านหมู่ที่ 6 บ้านหัวบึง (อบต. หนองสระปลา) (N1)
	ระดับเสียงรบกวน dB(A)
11 มี.ค. 64	4.4
12 มี.ค. 64	6.8
13 มี.ค. 64	5.9
14 มี.ค. 64	5.0
15 มี.ค. 64	5.0
16 มี.ค. 64	6.3
17 มี.ค. 64	6.1
<b>ค่าสูงสุด</b>	<b>6.8</b>
<b>ค่าต่ำสุด</b>	<b>4.4</b>
<b>ค่ามาตรฐาน<sup>1</sup></b>	<b>≤10</b>

หมายเหตุ : <sup>1</sup>ประกาศคณะกรรมการสิ่งแวดล้อมแห่งชาติฉบับที่ 29 (พ.ศ. 2550) เรื่อง ค่าระดับเสียงรบกวน

ชื่อผู้ตรวจวัด/บริษัท : นายธีรพงศ์ จูพันธ์      ชื่อผู้บันทึก : นายธีรพงศ์ จูพันธ์  
 ชื่อผู้ตรวจสอบ/ควบคุม : นายวิระเทพ กิริธาดานิยม      ชื่อบริษัทผู้ตรวจวัดและวิเคราะห์ตัวอย่าง : บริษัท เอ็นไวร์โปร จำกัด  
 เบอร์โทรศัพท์ : 02-5300284-5

ตารางที่ 3.2-1 (ต่อ)

โครงการ	: โครงการโรงไฟฟ้าพลังงานหมุนเวียนในโรงงานผลิตน้ำตาลทราย (ส่วนขยาย ครั้งที่ 1) ของบริษัท โรงงานน้ำตาลทรายขาวเริ่มอุดม จำกัด
จัดทำรายงานโดย	: บริษัท เอ็นไวรโอปร จำกัด
ช่วงเวลาตรวจวัด	: วันที่ 14 - 21 ธันวาคม พ.ศ. 2564
ตำแหน่งพิกัดของสถานีตรวจวัด	: ริมรั้วของโรงงานน้ำตาลด้านที่อยู่ใกล้กับกลุ่มบ้านหมู่ที่ 6 บ้านห้วยบึง (อบต. หอนงสระปลา) (N1)
ตำแหน่งพิกัด UTM ของสถานีตรวจวัด	: UTM 48Q 0315155 E, 1921461 N
รุ่นของเครื่องมือตรวจวัดเคราห์ (SLM Model และ Serial No.)	: ACO Model 6226 SN 190085
รุ่นของอุปกรณ์สอบเทียบ (Calibrator Model และ Serial No.)	: Sound Calibrator TENMARS Model TM-100 SN 2061831
ระดับเสียงอ้างอิงในการสอบเทียบ (Calibration Ref dB (A))	: 94.00 dB
ค่าที่อ่านได้จากเครื่องวัดเสียง Sound Level Meter (SLM Reading dB (A) และ (SLM Adjust (A) :	94.04 dB
วันที่ตรวจรับรอง (Certified Date)	: วันที่ 7 มกราคม พ.ศ. 2564
เลขที่เอกสารการสอบเทียบ (Cal Sheet No.)	: Cal 005-0121-0318

ช่วงเวลา	ริมรั้วของโรงงานน้ำตาลด้านที่อยู่ใกล้กับกลุ่มบ้านหมู่ที่ 6 บ้านห้วยบึง (อบต. หอนงสระปลา) (N1)								
	ค่าระดับเสียงเฉลี่ย (Equivalent Sound Pressure Level) (dB (A))								
	14 - 15 ธ.ค. 64			15 - 16 ธ.ค. 64			16 - 17 ธ.ค. 64		
	L <sub>eq</sub> dB(A)	L <sub>max</sub> dB(A)	L <sub>90</sub> dB(A)	L <sub>eq</sub> dB(A)	L <sub>max</sub> dB(A)	L <sub>90</sub> dB(A)	L <sub>eq</sub> dB(A)	L <sub>max</sub> dB(A)	L <sub>90</sub> dB(A)
10.00 - 11.00	50.5	68.9	45.1	52.0	68.1	45.6	56.5	78.4	46.9
11.00 - 12.00	54.0	80.4	46.5	54.5	80.4	50.4	54.0	73.7	44.9
12.00 - 13.00	55.4	74.6	47.1	56.9	88.5	43.4	51.6	72.4	43.4
13.00 - 14.00	56.7	84.9	45.9	52.8	65.3	46.7	50.1	69.8	43.3
14.00 - 15.00	50.4	69.6	44.3	53.0	77.6	44.2	52.7	76.5	42.6
15.00 - 16.00	52.8	74.5	44.4	55.6	79.7	45.2	51.2	68.5	43.5
16.00 - 17.00	54.2	80.8	46.8	56.4	78.3	47.5	55.1	73.9	46.5
17.00 - 18.00	56.4	75.8	51.1	58.8	81.3	50.6	56.7	82.2	51.1
18.00 - 19.00	54.3	83.2	48.6	54.3	82.6	47.2	50.3	66.0	47.3
19.00 - 20.00	52.0	73.9	46.2	48.9	66.6	46.5	48.9	66.6	46.3
20.00 - 21.00	49.4	70.7	44.6	46.9	64.2	44.8	46.9	63.7	43.9
21.00 - 22.00	51.8	77.4	43.8	45.6	64.0	42.7	49.5	73.2	44.0
22.00 - 23.00	48.2	70.3	44.9	51.4	78.1	44.0	46.1	60.3	44.0
23.00 - 00.00	46.0	67.2	43.1	47.8	78.6	43.9	45.2	61.5	42.9
00.00 - 01.00	52.5	78.5	42.6	49.3	75.1	42.8	49.9	60.9	45.5
01.00 - 02.00	50.3	77.7	42.3	54.2	75.9	43.0	48.9	60.2	46.1
02.00 - 03.00	45.8	60.2	43.4	47.3	64.1	44.9	47.7	60.3	45.7
03.00 - 04.00	43.9	57.6	41.9	47.7	70.3	44.0	46.8	68.6	43.7
04.00 - 05.00	48.0	66.5	44.6	46.9	65.9	43.9	47.3	66.0	44.7
05.00 - 06.00	55.9	82.3	45.9	54.5	78.3	44.8	55.7	81.6	46.5
06.00 - 07.00	56.2	71.8	51.6	57.9	85.8	51.6	57.0	83.3	51.1
07.00 - 08.00	52.9	77.6	43.2	51.3	69.2	45.0	53.8	80.1	46.8
08.00 - 09.00	53.8	78.3	44.6	53.0	74.8	46.4	52.7	79.9	45.4
09.00 - 10.00	53.4	75.6	44.4	53.6	73.3	45.9	53.0	74.5	46.9
ระดับเสียงเฉลี่ย 24 ชั่วโมง (L <sub>eq</sub> (24 hrs))	53.0	-	-	53.6	-	-	52.5	-	-
ระดับเสียงพื้นฐาน (L <sub>90</sub> )	-	84.9	-	-	88.5	-	-	83.3	-
ระดับเสียงสูงสุด (L <sub>max</sub> )	-	-	45.3	-	-	45.6	-	-	45.5
ค่ามาตรฐานระดับเสียง 24 ชั่วโมง (L <sub>eq</sub> (24 hrs)) <sup>1</sup>	≤70	-	-	≤70	-	-	≤70	-	-
ค่ามาตรฐานระดับเสียงสูงสุด (L <sub>max</sub> ) <sup>1</sup>	-	≤115	-	-	≤115	-	-	≤115	-

หมายเหตุ : <sup>1</sup> ประกาศคณะกรรมการสิ่งแวดล้อมแห่งชาติฉบับที่ 15 (พ.ศ. 2540) เรื่องกำหนดมาตรฐานระดับเสียงทั่วไป

### ตารางที่ 3.2-1 (ต่อ)

ช่วงเวลา	ริมรั้วของโรงงานน้ำตาลด้านที่อยู่ใกล้กับกลุ่มบ้านหมู่ที่ 6 บ้านหัวบึง (อบต. หอนงสระปลา) (N1)											
	ค่าระดับเสียงเฉลี่ย (Equivalent Sound Pressure Level) (dB (A))											
	17 - 18 ธ.ค. 64			18 - 19 ธ.ค. 64			19 - 20 ธ.ค. 64			20 - 21 ธ.ค. 64		
	L <sub>eq</sub> dB(A)	L <sub>max</sub> dB(A)	L <sub>90</sub> dB(A)	L <sub>eq</sub> dB(A)	L <sub>max</sub> dB(A)	L <sub>90</sub> dB(A)	L <sub>eq</sub> dB(A)	L <sub>max</sub> dB(A)	L <sub>90</sub> dB(A)	L <sub>eq</sub> dB(A)	L <sub>max</sub> dB(A)	L <sub>90</sub> dB(A)
10.00 - 11.00	53.0	70.9	47.2	53.6	71.9	47.9	51.4	67.4	46.4	56.9	75.7	44.8
11.00 - 12.00	52.9	72.0	45.5	53.5	70.4	49.2	53.6	74.1	46.8	53.3	74.3	42.9
12.00 - 13.00	54.5	81.5	45.2	59.4	83.6	50.4	54.7	71.8	46.2	50.1	78.8	42.8
13.00 - 14.00	51.1	69.9	45.5	57.0	89.3	46.5	52.6	76.2	43.5	48.7	71.6	43.1
14.00 - 15.00	50.8	70.9	45.4	52.0	69.7	46.9	52.8	75.9	45.0	53.2	74.1	44.4
15.00 - 16.00	52.7	70.4	45.9	53.5	71.2	48.3	54.3	75.2	45.9	56.7	84.8	44.7
16.00 - 17.00	53.2	74.6	47.1	55.9	80.5	48.3	53.4	72.5	46.8	51.3	66.1	46.1
17.00 - 18.00	55.0	72.3	50.4	57.6	74.1	52.9	57.3	76.9	52.0	59.6	81.8	52.4
18.00 - 19.00	57.7	79.5	48.0	59.4	84.3	49.5	49.9	72.1	46.4	52.2	77.7	45.1
19.00 - 20.00	50.3	65.8	47.5	51.6	79.3	47.2	49.7	65.3	46.3	52.1	77.0	43.9
20.00 - 21.00	49.9	63.6	47.1	52.3	75.3	47.3	53.3	76.6	45.9	52.9	78.6	45.1
21.00 - 22.00	51.3	77.3	46.0	52.2	74.5	46.1	51.6	70.3	45.8	47.3	66.2	43.6
22.00 - 23.00	58.1	76.4	45.0	48.9	65.0	45.5	51.5	78.8	43.7	47.6	73.0	41.4
23.00 - 00.00	55.0	74.1	45.3	55.4	81.3	45.6	49.9	67.0	43.8	43.7	68.9	40.3
00.00 - 01.00	48.4	67.6	45.1	48.3	62.7	45.2	47.9	66.2	44.0	46.0	72.3	38.0
01.00 - 02.00	48.6	64.3	45.1	54.7	82.4	44.5	49.5	61.5	44.7	41.3	60.6	38.0
02.00 - 03.00	46.9	65.1	43.6	51.7	72.9	45.7	51.2	73.2	45.2	39.9	60.1	37.5
03.00 - 04.00	47.1	62.6	43.2	48.6	60.0	44.1	46.0	61.1	41.8	42.1	60.5	39.7
04.00 - 05.00	48.6	60.2	44.9	46.0	60.1	42.8	43.2	62.2	40.4	43.9	68.7	39.8
05.00 - 06.00	53.7	77.4	47.8	54.0	77.1	45.6	51.9	73.8	43.4	48.8	71.8	44.4
06.00 - 07.00	56.4	71.1	52.4	57.9	81.7	53.2	56.8	75.3	52.5	56.7	69.2	52.7
07.00 - 08.00	52.7	69.1	46.7	53.0	74.5	48.5	53.5	79.6	46.5	54.7	73.5	46.0
08.00 - 09.00	52.8	78.8	46.1	52.5	67.4	48.7	53.0	70.5	44.7	51.9	69.8	45.8
09.00 - 10.00	56.0	74.5	47.1	55.0	77.1	47.6	50.7	73.4	44.2	52.9	77.1	45.0
ระดับเสียงเฉลี่ย 24 ชั่วโมง (L <sub>eq</sub> (24 hrs))	53.4	-	-	54.7	-	-	52.6	-	-	52.8	-	-
ระดับเสียงพื้นฐาน (L <sub>90</sub> )	-	81.5	-	-	89.3	-	-	79.6	-	-	84.8	-
ระดับเสียงสูงสุด (L <sub>max</sub> )	-	-	46.4	-	-	47.4	-	-	45.5	-	-	43.6
ค่ามาตรฐานระดับเสียง 24 ชั่วโมง (L <sub>eq</sub> (24 hrs)) <sup>1</sup>	≤70	-	-	≤70	-	-	≤70	-	-	≤70	-	-
ค่ามาตรฐานระดับเสียงสูงสุด (L <sub>max</sub> ) <sup>1</sup>	-	≤115	-	-	≤115	-	-	≤115	-	-	≤115	-

หมายเหตุ : <sup>1</sup> ประกาศคณะกรรมการสิ่งแวดล้อมแห่งชาติฉบับที่ 15 (พ.ศ. 2540) เรื่องกำหนดมาตรฐานระดับเสียงทั่วไป

### ตารางที่ 3.2-1 (ต่อ)

วันที่ตรวจวัด	ริมรั้วของโรงงานน้ำตาลด้านที่อยู่ใกล้กับกลุ่มบ้านหมู่ที่ 6 บ้านหัวบึง (อบต. หหนองสระปลา) (N1)
	ระดับเสียงรบกวน dB(A)
14 ธ.ค. 64	3.1
15 ธ.ค. 64	4.4
16 ธ.ค. 64	4.6
17 ธ.ค. 64	4.8
18 ธ.ค. 64	5.2
19 ธ.ค. 64	5.4
20 ธ.ค. 64	5.7
ค่าสูงสุด	5.7
ค่าต่ำสุด	3.1
ค่ามาตรฐาน <sup>1</sup>	≤10

หมายเหตุ : <sup>1</sup>ประกาศคณะกรรมการสิ่งแวดล้อมแห่งชาติฉบับที่ 29 (พ.ศ. 2550) เรื่อง ค่าระดับเสียงรบกวน

ชื่อผู้ตรวจวัด/บริษัท : นายศิริชัย มีศรี                      ชื่อผู้บันทึก : นายศิริชัย มีศรี  
 ชื่อผู้ตรวจสอบ/ควบคุม : นายวิระเทพ กิริธาดานิยม              ชื่อบริษัทผู้ตรวจวัดและวิเคราะห์ตัวอย่าง : บริษัท เอ็นไวร์โพร จำกัด  
 เบอร์โทรศัพท์ : 02-5300284-5

ตารางที่ 3.2-1 (ต่อ)

โครงการ	: โครงการโรงไฟฟ้าพลังงานหมุนเวียนในโรงงานผลิตน้ำตาลทราย (ส่วนขยาย ครั้งที่ 1) ของบริษัท โรงงานน้ำตาลทรายขาวเริ่มอุดม จำกัด
จัดทำรายงานโดย	: บริษัท เอ็นวีอาร์ โปร จำกัด
ช่วงเวลาตรวจวัด	: วันที่ 10 - 17 มีนาคม พ.ศ. 2565
ตำแหน่งพิกัดของสถานีตรวจวัด	: ริมรั้วของโรงงานน้ำตาลด้านที่อยู่ใกล้กับกลุ่มบ้านหมู่ที่ 6 บ้านหัวบึง (อบต. หหนองสระปลา) (N1)
ตำแหน่งพิกัด UTM ของสถานีตรวจวัด	: UTM 48Q 031511 E, 1921468 N
รุ่นของเครื่องมือตรวจวิเคราะห์ (SLM Model และ Serial No.)	: ACO Model 6226 SN 190085
รุ่นของอุปกรณ์สอบเทียบ (Calibrator Model และ Serial No.)	: Sound Calibrator TENMARS Model TM-100 SN 210502635
ระดับเสียงอ้างอิงในการสอบเทียบ (Calibration Ref dB (A))	: 94.00 dB
ค่าที่อ่านได้จากเครื่องวัดเสียง Sound Level Meter (SLM Reading dB (A) และ (SLM Adjust (A))	: 94.23 dB
วันที่ตรวจรับรอง (Certified Date)	: วันที่ 24 กุมภาพันธ์ พ.ศ. 2565
เลขที่เอกสารการสอบเทียบ (Cal Sheet No.)	: Request No. 21-65/0317

ช่วงเวลา	ริมรั้วของโรงงานน้ำตาลด้านที่อยู่ใกล้กับกลุ่มบ้านหมู่ที่ 6 บ้านหัวบึง (อบต. หหนองสระปลา) (N1)								
	ค่าระดับเสียงเฉลี่ย (Equivalent Sound Pressure Level) (dB (A))								
	10 - 11 มี.ค. 65			11 - 12 มี.ค. 65			12 - 13 มี.ค. 65		
	L <sub>eq</sub> dB(A)	L <sub>max</sub> dB(A)	L <sub>90</sub> dB(A)	L <sub>eq</sub> dB(A)	L <sub>max</sub> dB(A)	L <sub>90</sub> dB(A)	L <sub>eq</sub> dB(A)	L <sub>max</sub> dB(A)	L <sub>90</sub> dB(A)
09.00 - 10.00	54.7	79.8	44.7	51.5	73.7	44.3	52.7	74.0	45.6
10.00 - 11.00	48.5	67.3	44.2	52.5	72.0	42.8	58.1	85.4	44.8
11.00 - 12.00	50.9	66.2	44.5	57.6	82.4	40.1	55.6	77.4	43.2
12.00 - 13.00	46.5	61.2	40.0	53.9	77.0	40.0	54.8	74.4	43.1
13.00 - 14.00	46.3	67.9	40.5	53.6	80.3	40.9	51.9	72.1	41.8
14.00 - 15.00	51.6	75.8	42.3	54.1	71.3	43.4	53.6	69.5	41.8
15.00 - 16.00	51.1	77.0	42.0	55.3	71.9	48.3	52.9	69.0	42.9
16.00 - 17.00	53.0	69.6	41.9	53.0	78.5	42.4	55.3	76.4	45.3
17.00 - 18.00	51.1	71.3	44.2	56.5	77.8	44.9	55.4	78.9	45.2
18.00 - 19.00	47.6	69.6	41.8	59.7	82.1	46.1	52.3	73.7	43.2
19.00 - 20.00	48.5	68.6	44.0	46.6	63.5	43.2	50.5	74.1	44.7
20.00 - 21.00	46.3	65.6	43.6	52.6	73.0	42.1	45.0	60.4	43.5
21.00 - 22.00	53.9	75.0	43.3	64.1	78.5	46.5	53.5	80.6	44.2
22.00 - 23.00	48.2	60.7	45.5	45.2	64.3	43.1	46.3	67.2	43.2
23.00 - 00.00	48.4	70.0	42.8	44.2	62.0	42.0	46.4	65.8	43.4
00.00 - 01.00	45.2	60.5	42.7	44.5	62.7	41.6	48.7	61.2	45.9
01.00 - 02.00	46.9	66.4	43.7	48.6	60.7	45.8	47.7	67.0	45.0
02.00 - 03.00	48.0	60.9	44.7	48.4	62.5	45.5	47.9	60.9	44.8
03.00 - 04.00	48.0	60.2	44.9	47.5	60.3	45.1	46.1	60.3	42.9
04.00 - 05.00	48.4	73.7	45.2	47.8	60.5	45.3	50.6	75.4	44.4
05.00 - 06.00	54.8	70.4	48.0	56.2	74.8	47.7	57.0	79.3	47.7
06.00 - 07.00	58.3	79.0	50.4	54.0	78.8	49.9	53.4	73.7	49.1
07.00 - 08.00	53.3	75.2	47.5	54.6	77.4	48.0	55.2	72.8	47.5
08.00 - 09.00	50.5	66.6	45.4	59.1	84.3	48.8	52.6	70.6	45.4
ระดับเสียงเฉลี่ย 24 ชั่วโมง (L <sub>eq</sub> (24 hrs))	51.4	-	-	55.5	-	-	53.2	-	-
ระดับเสียงสูงสุด (L <sub>max</sub> )	-	79.8	-	-	84.3	-	-	85.4	-
ระดับเสียงพื้นฐาน (L <sub>90</sub> )	-	-	44.1	-	-	44.5	-	-	44.5
ค่ามาตรฐานระดับเสียง 24 ชั่วโมง (L <sub>eq</sub> (24 hrs)) <sup>1</sup>	≤70	-	-	≤70	-	-	≤70	-	-
ค่ามาตรฐานระดับเสียงสูงสุด (L <sub>max</sub> ) <sup>1</sup>	-	≤115	-	-	≤115	-	-	≤115	-

หมายเหตุ : <sup>1</sup> ประกาศคณะกรรมการสิ่งแวดล้อมแห่งชาติฉบับที่ 15 (พ.ศ. 2540) เรื่องกำหนดมาตรฐานระดับเสียงทั่วไป

ตารางที่ 3.2-1 (ต่อ)

ช่วงเวลา	ริมรั้วของโรงงานน้ำตาลด้านที่อยู่ใกล้กับกลุ่มบ้านหมู่ที่ 6 บ้านหัวบึง (อบต. หอนงสระปลา) (N1))											
	ค่าระดับเสียงเฉลี่ย (Equivalent Sound Pressure Level) (dB (A))											
	13 - 14 มี.ค. 65			14 - 15 มี.ค. 65			15 - 16 มี.ค. 65			16 - 17 มี.ค. 65		
	L <sub>eq</sub> dB(A)	L <sub>max</sub> dB(A)	L <sub>90</sub> dB(A)	L <sub>eq</sub> dB(A)	L <sub>max</sub> dB(A)	L <sub>90</sub> dB(A)	L <sub>eq</sub> dB(A)	L <sub>max</sub> dB(A)	L <sub>90</sub> dB(A)	L <sub>eq</sub> dB(A)	L <sub>max</sub> dB(A)	L <sub>90</sub> dB(A)
09.00 - 10.00	51.8	67.7	44.2	47.2	61.5	43.3	50.8	62.1	48.7	52.4	69.1	49.4
10.00 - 11.00	51.4	71.1	41.5	50.3	73.5	45.4	50.6	68.2	48.3	52.7	72.4	49.1
11.00 - 12.00	50.2	71.0	40.7	45.4	66.2	40.3	50.2	64.4	48.4	57.4	81.3	48.6
12.00 - 13.00	47.8	63.8	40.7	49.1	70.5	40.2	51.7	69.2	49.4	54.4	78.6	46.7
13.00 - 14.00	50.5	73.6	42.8	47.9	63.2	40.7	51.7	71.1	49.3	51.2	69.5	44.8
14.00 - 15.00	44.8	62.8	40.7	48.1	68.4	40.7	51.4	60.9	49.0	50.0	61.1	45.6
15.00 - 16.00	46.9	62.5	40.1	47.1	63.2	40.6	51.9	62.4	49.1	49.3	62.5	45.3
16.00 - 17.00	50.0	75.8	41.3	50.3	66.6	45.9	49.2	61.2	47.4	52.1	77.0	45.5
17.00 - 18.00	53.7	75.2	44.5	52.4	73.7	42.6	48.7	60.4	46.9	54.3	75.5	45.1
18.00 - 19.00	49.7	70.8	42.8	47.8	72.6	40.3	48.8	61.0	46.1	50.0	74.1	43.9
19.00 - 20.00	51.9	77.9	42.5	47.3	65.8	44.2	48.0	62.0	46.3	49.6	75.5	41.5
20.00 - 21.00	51.4	80.0	43.1	46.6	63.2	43.7	46.8	61.0	44.0	54.4	76.5	41.4
21.00 - 22.00	50.7	78.8	43.4	47.6	71.8	43.6	48.2	61.5	46.1	51.9	78.3	43.4
22.00 - 23.00	45.6	61.9	43.6	48.7	63.1	46.7	50.4	71.1	47.8	46.9	71.8	42.0
23.00 - 00.00	46.8	60.7	44.4	48.3	62.7	46.8	58.5	82.3	52.1	43.4	60.4	41.2
00.00 - 01.00	49.9	73.3	45.0	48.2	60.0	47.1	49.9	61.6	47.3	43.8	63.2	41.6
01.00 - 02.00	44.0	60.5	42.8	49.1	69.2	46.5	49.1	63.5	47.4	42.2	61.2	40.8
02.00 - 03.00	53.9	76.2	45.0	49.2	60.8	47.9	48.0	63.0	45.5	54.4	77.2	50.8
03.00 - 04.00	46.3	63.1	42.2	49.4	66.3	47.3	49.7	62.9	47.6	57.8	76.7	52.7
04.00 - 05.00	51.6	76.0	41.7	50.1	66.1	48.8	52.0	63.2	48.4	42.7	60.9	40.7
05.00 - 06.00	59.7	81.1	47.4	49.4	61.8	47.0	54.9	82.3	47.5	57.5	80.8	52.0
06.00 - 07.00	55.2	70.1	48.8	49.5	66.3	45.4	52.9	75.2	48.8	55.2	74.8	48.2
07.00 - 08.00	54.5	73.4	46.0	51.9	71.1	46.6	50.9	66.0	48.4	50.4	63.8	46.2
08.00 - 09.00	50.6	71.1	44.2	56.1	68.9	50.9	51.8	68.4	49.4	55.6	75.3	50.1
ระดับเสียงเฉลี่ย 24 ชั่วโมง (L <sub>eq</sub> (24 hrs))	52.0	-	-	49.7	-	-	51.6	-	-	53.1	-	-
ระดับเสียงสูงสุด (L <sub>max</sub> )	-	81.1	-	-	73.7	-	-	82.3	-	-	81.3	-
ระดับเสียงพื้นฐาน (L <sub>90</sub> )	-	-	43.3	-	-	44.7	-	-	47.9	-	-	45.7
ค่ามาตรฐานระดับเสียง 24 ชั่วโมง (L <sub>eq</sub> (24 hrs)) <sup>1)</sup>	≤70	-	-	≤70	-	-	≤70	-	-	≤70	-	-
ค่ามาตรฐานระดับเสียงสูงสุด (L <sub>max</sub> ) <sup>1)</sup>	-	≤115	-	-	≤115	-	-	≤115	-	-	≤115	-

หมายเหตุ : <sup>1)</sup> ประกาศคณะกรรมการสิ่งแวดล้อมแห่งชาติฉบับที่ 15 (พ.ศ. 2540) เรื่องกำหนดมาตรฐานระดับเสียงทั่วไป

### ตารางที่ 3.2-1 (ต่อ)

วันที่ตรวจวัด	ริมรั้วของโรงงานน้ำตาลด้านที่อยู่ใกล้กับกลุ่มบ้านหมู่ที่ 6 บ้านหัวบึง (อบต. หนองสระปลา) (N1)
	ระดับเสียงรบกวน dB(A)
10 มี.ค. 65	6.8
11 มี.ค. 65	8.1
12 มี.ค. 65	7.2
13 มี.ค. 65	5.4
14 มี.ค. 65	5.6
15 มี.ค. 65	5.2
16 มี.ค. 65	6.7
ค่าสูงสุด	8.1
ค่าต่ำสุด	5.2
ค่ามาตรฐาน <sup>1</sup>	≤10

หมายเหตุ : <sup>1</sup>ประกาศคณะกรรมการสิ่งแวดล้อมแห่งชาติฉบับที่ 29 (พ.ศ. 2550) เรื่อง ค่าระดับเสียงรบกวน

ผู้ตรวจวัด/บริษัท : นายธีรพงศ์ จูพันธ์                      ผู้บันทึก : นายธีรพงศ์ จูพันธ์  
 ผู้ตรวจสอบ/ควบคุม : นายวิระเทพ กิริธาดานิยม                      ชื่อบริษัทผู้ตรวจวัดและวิเคราะห์ตัวอย่าง : บริษัท เอ็นไวร์โปร จำกัด  
 เบอร์โทรศัพท์ : 02-5300284-5



### ตารางที่ 3.2-1 (ต่อ)

โครงการ	: โครงการโรงไฟฟ้าพลังงานหมุนเวียนในโรงงานผลิตน้ำตาลทราย (ส่วนขยาย ครั้งที่ 1) ของบริษัท โรงงานน้ำตาลทรายขาวเริ่มอุดม จำกัด
จัดทำรายงานโดย	: บริษัท เอ็นไวรโอ จำกัด
ช่วงเวลาตรวจวัด	: วันที่ 7 - 14 ธันวาคม พ.ศ. 2565
ตำแหน่งพิกัดของสถานีตรวจวัด	: ริมรั้วของโรงงานน้ำตาลด้านที่อยู่ใกล้กับกลุ่มบ้านหมู่ที่ 6 บ้านหัวบึง (อบต. หอนงสระปลา) (N1)
ตำแหน่งพิกัด UTM ของสถานีตรวจวัด	: UTM 48Q 0315118 E, 1921468 N

ช่วงเวลา	ริมรั้วของโรงงานน้ำตาลด้านที่อยู่ใกล้กับกลุ่มบ้านหมู่ที่ 6 บ้านหัวบึง (อบต. หอนงสระปลา) (N1)								
	ค่าระดับเสียงเฉลี่ย (Equivalent Sound Pressure Level) (dB (A))								
	7 - 8 ธ.ค. 65			8 - 9 ธ.ค. 65			9 - 10 ธ.ค. 65		
	$L_{eq}$ dB(A)	$L_{max}$ dB(A)	$L_{90}$ dB(A)	$L_{eq}$ dB(A)	$L_{max}$ dB(A)	$L_{90}$ dB(A)	$L_{eq}$ dB(A)	$L_{max}$ dB(A)	$L_{90}$ dB(A)
10.00 - 11.00	55.5	75.8	45.6	52.5	73.8	46.7	49.9	61.0	46.4
11.00 - 12.00	50.7	67.7	44.7	54.0	78.7	45.4	52.8	72.2	44.3
12.00 - 13.00	56.6	75.4	49.8	55.7	78.8	42.9	52.0	70.9	45.1
13.00 - 14.00	58.5	71.3	53.7	54.3	73.5	46.2	56.2	80.3	45.0
14.00 - 15.00	55.4	71.4	48.2	57.3	81.7	46.7	48.4	63.1	44.9
15.00 - 16.00	52.4	71.6	46.0	53.5	73.5	44.6	53.0	71.6	45.3
16.00 - 17.00	55.6	71.4	47.8	60.3	85.6	45.7	50.6	65.8	45.1
17.00 - 18.00	58.8	75.1	46.8	57.6	75.3	46.2	55.3	72.8	43.6
18.00 - 19.00	53.9	75.7	45.3	55.8	81.3	47.0	63.9	78.3	50.6
19.00 - 20.00	53.5	79.9	47.4	50.3	68.7	47.0	59.3	75.9	47.3
20.00 - 21.00	59.5	81.6	45.0	50.8	74.1	47.9	56.7	82.3	43.3
21.00 - 22.00	49.6	76.5	44.2	48.8	71.9	45.0	51.4	67.3	43.8
22.00 - 23.00	58.6	81.2	44.9	47.4	62.4	44.4	50.8	70.4	43.7
23.00 - 00.00	46.8	71.1	44.2	52.1	73.5	45.3	50.8	65.0	43.9
00.00 - 01.00	46.9	68.3	44.2	47.4	68.6	43.7	51.8	66.9	42.0
01.00 - 02.00	50.2	72.2	45.6	45.5	66.1	42.6	49.4	65.8	43.2
02.00 - 03.00	49.9	65.4	47.6	46.7	68.0	43.5	52.0	71.7	44.3
03.00 - 04.00	50.0	67.5	46.6	46.4	62.0	43.5	53.4	74.7	43.5
04.00 - 05.00	47.1	60.2	45.7	47.8	68.7	43.8	51.7	69.6	43.8
05.00 - 06.00	51.7	75.0	46.9	59.7	79.4	46.1	49.9	69.3	43.5
06.00 - 07.00	56.1	77.1	46.5	58.6	84.9	48.4	52.7	67.4	46.5
07.00 - 08.00	59.6	84.7	47.8	62.9	82.7	52.9	51.6	68.9	45.4
08.00 - 09.00	56.0	78.1	49.2	54.1	76.5	46.3	53.7	65.5	45.6
09.00 - 10.00	55.1	71.3	49.7	56.5	75.1	46.7	54.1	67.9	48.3
ระดับเสียงเฉลี่ย 24 ชั่วโมง ( $L_{eq}$ (24 hrs))	55.3	-	-	55.7	-	-	54.9	-	-
ระดับเสียงสูงสุด ( $L_{max}$ )	-	84.7	-	-	85.6	-	-	82.3	-
ระดับเสียงพื้นฐาน ( $L_{90}$ )	-	-	46.8	-	-	45.8	-	-	44.9
ค่ามาตรฐานระดับเสียง 24 ชั่วโมง ( $L_{eq}$ (24 hrs)) <sup>1</sup>	≤70	-	-	≤70	-	-	≤70	-	-
ค่ามาตรฐานระดับเสียงสูงสุด ( $L_{max}$ ) <sup>1</sup>	-	≤115	-	-	≤115	-	-	≤115	-

หมายเหตุ : <sup>1</sup> ประกาศคณะกรรมการสิ่งแวดล้อมแห่งชาติฉบับที่ 15 (พ.ศ. 2540) เรื่องกำหนดมาตรฐานระดับเสียงทั่วไป

### ตารางที่ 3.2-1 (ต่อ)

ช่วงเวลา	ริมรั้วของโรงงานน้ำตาลด้านที่อยู่ใกล้กับกลุ่มบ้านหมู่ที่ 6 บ้านหัวบึง (อบต. หมองสระปลา) (N1))											
	ค่าระดับเสียงเฉลี่ย (Equivalent Sound Pressure Level) (dB (A))											
	10 - 11 ธ.ค. 65			11 - 12 ธ.ค. 65			12 - 13 ธ.ค. 65			13 - 14 ธ.ค. 65		
	L <sub>eq</sub> dB(A)	L <sub>max</sub> dB(A)	L <sub>90</sub> dB(A)	L <sub>eq</sub> dB(A)	L <sub>max</sub> dB(A)	L <sub>90</sub> dB(A)	L <sub>eq</sub> dB(A)	L <sub>max</sub> dB(A)	L <sub>90</sub> dB(A)	L <sub>eq</sub> dB(A)	L <sub>max</sub> dB(A)	L <sub>90</sub> dB(A)
10.00 - 11.00	53.5	72.1	46.7	51.2	66.7	48.5	48.2	64.7	46.0	66.4	81.1	49.6
11.00 - 12.00	57.9	78.4	48.2	49.2	62.1	47.5	56.1	76.7	47.4	53.9	70.1	46.0
12.00 - 13.00	56.5	81.5	46.0	49.1	63.3	47.5	52.9	70.2	47.3	54.7	75.2	46.1
13.00 - 14.00	54.6	71.3	44.6	65.4	81.9	49.4	49.6	60.9	46.3	50.6	65.0	45.0
14.00 - 15.00	55.1	73.5	46.8	49.6	61.6	47.8	50.6	65.3	46.9	53.4	69.7	44.6
15.00 - 16.00	52.5	68.8	46.1	49.6	60.0	47.0	51.0	63.4	46.2	54.8	69.4	47.2
16.00 - 17.00	51.0	68.3	44.3	47.6	60.6	46.5	66.4	82.2	50.5	62.1	82.3	47.5
17.00 - 18.00	51.4	67.0	45.2	49.2	66.1	46.7	55.9	74.8	47.9	52.0	70.0	45.9
18.00 - 19.00	53.7	70.7	47.3	52.0	71.3	46.7	50.7	66.0	45.9	54.6	69.1	47.5
19.00 - 20.00	55.1	70.3	48.3	48.6	62.9	46.5	54.2	71.0	47.4	54.1	69.2	47.1
20.00 - 21.00	52.8	68.9	47.6	46.6	60.6	44.7	54.7	70.5	49.0	59.4	74.6	47.4
21.00 - 22.00	54.5	71.5	47.5	48.1	61.6	45.4	49.1	65.7	44.1	63.6	82.7	46.7
22.00 - 23.00	54.0	70.4	48.0	48.8	66.9	45.8	50.8	69.4	43.2	55.0	68.6	48.1
23.00 - 00.00	64.1	81.2	46.7	53.3	75.3	46.6	56.2	73.6	46.4	55.3	74.1	48.0
00.00 - 01.00	55.5	74.4	45.9	50.1	64.6	47.3	51.2	62.8	46.0	53.5	66.9	47.1
01.00 - 02.00	56.9	73.2	47.0	47.8	60.2	45.9	49.5	62.2	44.5	51.6	69.3	46.7
02.00 - 03.00	55.0	68.5	48.7	48.1	65.7	45.2	56.8	80.1	44.2	50.2	62.7	46.7
03.00 - 04.00	66.3	82.3	50.3	52.2	75.2	47.2	58.8	82.7	47.2	64.7	79.6	61.3
04.00 - 05.00	54.7	74.3	48.7	48.5	60.3	46.0	53.6	67.0	47.1	64.7	68.7	64.0
05.00 - 06.00	58.0	75.5	48.1	48.1	61.1	46.9	52.8	69.7	46.4	56.5	70.3	47.3
06.00 - 07.00	53.3	71.3	48.8	47.7	60.9	45.5	51.0	70.2	45.4	52.5	73.1	45.6
07.00 - 08.00	50.5	65.0	48.1	51.2	71.9	47.3	53.5	72.7	46.0	49.2	65.4	46.2
08.00 - 09.00	50.2	67.0	47.6	68.0	84.0	47.3	54.8	74.7	47.5	52.2	72.8	45.8
09.00 - 10.00	49.8	60.2	47.5	68.9	92.0	46.7	51.9	65.6	45.6	51.3	60.1	49.2
ระดับเสียงเฉลี่ย 24 ชั่วโมง (L <sub>eq</sub> (24 hrs))	57.4	-	-	59.1	-	-	56.1	-	-	59.0	-	-
ระดับเสียงสูงสุด (L <sub>max</sub> )	-	82.3	-	-	92.0	-	-	82.7	-	-	82.7	-
ระดับเสียงพื้นฐาน (L <sub>90</sub> )	-	-	47.2	-	-	46.7	-	-	46.4	-	-	48.2
ค่ามาตรฐานระดับเสียง 24 ชั่วโมง (L <sub>eq</sub> (24 hrs)) <sup>1</sup>	≤70	-	-	≤70	-	-	≤70	-	-	≤70	-	-
ค่ามาตรฐานระดับเสียงสูงสุด (L <sub>max</sub> ) <sup>1</sup>	-	≤115	-	-	≤115	-	-	≤115	-	-	≤115	-

หมายเหตุ : <sup>1</sup> ประกาศคณะกรรมการสิ่งแวดล้อมแห่งชาติฉบับที่ 15 (พ.ศ. 2540) เรื่องกำหนดมาตรฐานระดับเสียงทั่วไป

### ตารางที่ 3.2-1 (ต่อ)

วันที่ตรวจวัด	ริมรั้วของโรงงานน้ำตาลด้านที่อยู่ใกล้กับกลุ่มบ้านหมู่ที่ 6 บ้านหัวบึง (อบต. หนองสระปลา) (N1)
	ระดับเสียงรบกวน dB(A)
7 ธ.ค. 65	8.3
8 ธ.ค. 65	6.6
9 ธ.ค. 65	4.9
10 ธ.ค. 65	5.7
11 ธ.ค. 65	4.2
12 ธ.ค. 65	5.0
13 ธ.ค. 65	5.8
ค่าสูงสุด	8.3
ค่าต่ำสุด	4.2
ค่ามาตรฐาน <sup>1</sup>	≤10

หมายเหตุ : <sup>1</sup>ประกาศคณะกรรมการสิ่งแวดล้อมแห่งชาติฉบับที่ 29 (พ.ศ. 2550) เรื่อง ค่าระดับเสียงรบกวน

ตารางที่ 3.2-1 (ต่อ)

โครงการ	: โครงการโรงไฟฟ้าพลังงานหมุนเวียนในโรงงานผลิตน้ำตาลทราย (ส่วนขยาย ครั้งที่ 1) ของบริษัท โรงงานน้ำตาลทรายขาวเริ่มอุดม จำกัด
จัดทำรายงานโดย	: บริษัท เอ็นไวรโอ จำกัด
ช่วงเวลาตรวจวัด	: วันที่ 11 - 18 มีนาคม พ.ศ. 2564
ตำแหน่งพิกัดของสถานีตรวจวัด	: กลุ่มบ้านหมู่ที่ 6 บ้านหัวบึง (อบต. หอนงสระปลา) (N2)
ตำแหน่งพิกัด UTM ของสถานีตรวจวัด	: UTM 48Q 0315167 E, 1921288 N
รุ่นของเครื่องมือตรวจวัดเครื่องวัด (SLM Model และ Serial No.)	: ACO Model 6226 SN 190081
รุ่นของอุปกรณ์สอบเทียบ (Calibrator Model และ Serial No.)	: Sound Calibrator TENMARS Model TM-100 SN 2061831
ระดับเสียงอ้างอิงในการสอบเทียบ (Calibration Ref dB (A))	: 94.00 dB
ค่าที่อ่านได้จากเครื่องวัดเสียง Sound Level Meter (SLM Reading dB (A) และ (SLM Adjust (A) :	94.04 dB
วันที่ตรวจรับรอง (Certified Date)	: วันที่ 7 มกราคม พ.ศ. 2564
เลขที่เอกสารการสอบเทียบ (Cal Sheet No.)	: Cal 005-0121-0318

ช่วงเวลา	กลุ่มบ้านหมู่ที่ 6 บ้านหัวบึง (อบต. หอนงสระปลา) (N2)								
	ค่าระดับเสียงเฉลี่ย (Equivalent Sound Pressure Level) (dB (A))								
	11 - 12 มี.ค. 64			12 - 13 มี.ค. 64			13 - 14 มี.ค. 64		
	L <sub>eq</sub> dB(A)	L <sub>max</sub> dB(A)	L <sub>90</sub> dB(A)	L <sub>eq</sub> dB(A)	L <sub>max</sub> dB(A)	L <sub>90</sub> dB(A)	L <sub>eq</sub> dB(A)	L <sub>max</sub> dB(A)	L <sub>90</sub> dB(A)
10.00 - 11.00	61.7	88.3	49.5	58.0	78.2	48.4	57.9	85.2	46.9
11.00 - 12.00	55.7	73.8	46.1	57.9	76.5	49.8	52.7	73.4	45.3
12.00 - 13.00	54.9	82.4	43.7	55.9	75.0	49.6	54.7	72.2	44.1
13.00 - 14.00	55.6	77.3	43.1	54.4	73.4	47.5	52.9	73.1	43.1
14.00 - 15.00	55.8	85.5	44.1	57.0	70.9	49.4	57.3	82.6	44.7
15.00 - 16.00	57.5	79.7	44.6	58.6	74.2	50.4	56.5	77.2	43.8
16.00 - 17.00	57.6	76.5	47.3	58.0	79.4	51.3	57.9	83.9	45.9
17.00 - 18.00	61.6	88.1	50.2	60.3	80.0	50.8	59.7	78.9	50.1
18.00 - 19.00	55.7	78.9	47.6	56.6	77.9	48.4	60.9	84.6	47.9
19.00 - 20.00	53.7	75.1	48.5	55.1	72.7	50.9	60.1	82.1	48.9
20.00 - 21.00	53.6	76.9	49.7	54.6	74.1	50.9	50.2	73.8	44.2
21.00 - 22.00	53.6	71.5	50.4	55.1	76.1	49.6	50.1	71.5	46.6
22.00 - 23.00	54.2	72.4	51.8	53.8	72.5	49.1	48.8	67.0	46.5
23.00 - 00.00	53.3	68.4	51.5	51.0	73.9	46.4	45.1	59.6	42.9
00.00 - 01.00	52.7	72.5	49.5	52.2	76.3	45.6	44.6	62.1	41.9
01.00 - 02.00	50.8	74.2	46.5	54.6	73.5	47.0	61.5	74.9	41.9
02.00 - 03.00	47.9	72.0	44.4	47.6	64.0	44.4	51.7	72.6	44.0
03.00 - 04.00	47.3	67.2	44.8	52.7	84.1	45.0	46.7	64.7	44.2
04.00 - 05.00	48.0	70.8	44.4	47.8	68.3	43.9	50.5	74.5	43.9
05.00 - 06.00	53.0	72.6	43.5	52.9	78.4	43.2	55.3	79.3	43.4
06.00 - 07.00	56.3	78.2	48.2	57.3	80.3	48.6	57.6	82.8	49.1
07.00 - 08.00	65.6	90.0	48.5	57.4	78.0	48.0	55.5	74.3	48.5
08.00 - 09.00	56.1	74.8	48.0	57.6	76.5	48.9	61.9	86.9	48.8
09.00 - 10.00	56.0	76.4	47.7	53.8	77.1	46.4	61.1	88.6	48.8
ระดับเสียงเฉลี่ย 24 ชั่วโมง (L <sub>eq</sub> (24 hrs))	57.2	-	-	56.0	-	-	57.1	-	-
ระดับเสียงสูงสุด (L <sub>max</sub> )	-	90.0	-	-	84.1	-	-	88.6	-
ระดับเสียงพื้นฐาน (L <sub>90</sub> )	-	-	47.2	-	-	48.1	-	-	45.6
ค่ามาตรฐานระดับเสียง 24 ชั่วโมง (L <sub>eq</sub> (24 hrs)) <sup>1</sup>	≤70	-	-	≤70	-	-	≤70	-	-
ค่ามาตรฐานระดับเสียงสูงสุด (L <sub>max</sub> ) <sup>1</sup>	-	≤115	-	-	≤115	-	-	≤115	-

หมายเหตุ : <sup>1</sup> ประกาศคณะกรรมการสิ่งแวดล้อมแห่งชาติฉบับที่ 15 (พ.ศ. 2540) เรื่องกำหนดมาตรฐานระดับเสียงทั่วไป

ตารางที่ 3.2-1 (ต่อ)

ช่วงเวลา	กลุ่มบ้านหมู่ที่ 6 บ้านหัวบึง (อบต. หอนงสระปลา) (N2)											
	ค่าระดับเสียงเฉลี่ย (Equivalent Sound Pressure Level) (dB (A))											
	14 - 15 มี.ค. 64			15 - 16 มี.ค. 64			16 - 17 มี.ค. 64			17 - 18 มี.ค. 64		
	L <sub>eq</sub> dB(A)	L <sub>max</sub> dB(A)	L <sub>90</sub> dB(A)	L <sub>eq</sub> dB(A)	L <sub>max</sub> dB(A)	L <sub>90</sub> dB(A)	L <sub>eq</sub> dB(A)	L <sub>max</sub> dB(A)	L <sub>90</sub> dB(A)	L <sub>eq</sub> dB(A)	L <sub>max</sub> dB(A)	L <sub>90</sub> dB(A)
10.00 - 11.00	56.0	76.9	48.6	55.3	77.5	45.1	57.1	78.6	47.4	57.4	83.3	46.4
11.00 - 12.00	59.0	78.1	46.5	55.6	73.8	46.5	57.3	72.6	47.1	62.7	89.3	49.4
12.00 - 13.00	58.7	77.8	45.5	57.2	71.7	45.1	58.3	75.7	46.4	56.1	73.7	46.5
13.00 - 14.00	55.4	75.4	43.0	56.6	78.7	45.8	55.6	73.1	44.6	55.7	71.8	46.8
14.00 - 15.00	51.7	71.0	43.6	57.2	78.7	44.8	55.1	73.6	44.7	54.3	75.0	43.9
15.00 - 16.00	54.1	74.8	45.2	57.9	72.7	48.9	60.2	83.4	46.5	59.1	84.9	45.8
16.00 - 17.00	56.5	75.8	48.3	58.1	74.5	49.6	60.7	88.2	49.0	61.5	88.1	47.1
17.00 - 18.00	60.5	83.4	50.7	59.2	75.9	50.1	59.8	81.7	50.2	57.6	74.8	50.5
18.00 - 19.00	59.5	81.0	48.5	61.1	85.4	45.2	57.7	79.5	43.6	53.5	73.0	47.0
19.00 - 20.00	51.9	68.5	46.7	53.0	77.4	43.7	51.5	73.7	41.1	51.0	67.8	45.7
20.00 - 21.00	50.5	69.1	45.4	48.7	69.2	41.7	50.9	72.0	42.6	48.2	66.1	44.2
21.00 - 22.00	51.4	73.6	47.0	52.5	79.3	44.6	46.9	71.6	42.9	46.8	59.1	44.1
22.00 - 23.00	48.7	68.3	46.9	53.6	71.8	45.7	61.4	86.6	42.7	46.3	60.0	44.4
23.00 - 00.00	47.7	63.9	45.3	45.8	64.3	42.6	56.1	87.1	39.6	50.7	56.2	49.7
00.00 - 01.00	46.5	66.9	44.2	44.1	64.5	40.4	43.7	71.1	38.1	47.0	58.2	44.9
01.00 - 02.00	50.3	65.2	48.5	49.2	72.5	41.0	41.1	58.3	37.9	43.8	52.2	41.9
02.00 - 03.00	49.0	58.9	47.2	41.2	61.5	38.4	43.5	64.4	37.6	43.6	48.4	41.9
03.00 - 04.00	48.2	57.6	45.9	41.2	61.2	37.7	42.1	58.9	37.6	43.6	55.6	40.8
04.00 - 05.00	49.1	64.2	45.9	49.5	57.6	43.9	43.2	56.3	37.9	42.0	50.9	40.2
05.00 - 06.00	56.2	78.7	43.3	56.1	75.2	42.0	52.6	76.9	40.0	49.8	61.7	44.3
06.00 - 07.00	60.8	76.3	50.4	59.9	74.4	50.3	61.0	85.5	50.6	55.9	87.1	43.9
07.00 - 08.00	55.3	73.1	47.8	58.0	83.8	48.6	56.5	72.0	48.8	57.6	87.3	45.8
08.00 - 09.00	59.9	87.8	47.1	57.7	84.6	48.5	56.6	78.1	48.4	66.0	99.5	48.4
09.00 - 10.00	53.0	69.8	46.5	57.3	76.2	47.3	58.3	83.9	47.0	54.7	73.4	47.5
ระดับเสียงเฉลี่ย 24 ชั่วโมง (L <sub>eq</sub> (24 hrs))	55.8	-	-	56.0	-	-	56.8	-	-	57.1	-	-
ระดับเสียงสูงสุด (L <sub>max</sub> )	-	87.8	-	-	85.4	-	-	88.2	-	-	99.5	-
ระดับเสียงพื้นฐาน (L <sub>90</sub> )	-	-	46.6	-	-	44.9	-	-	43.9	-	-	45.5
ค่ามาตรฐานระดับเสียง 24 ชั่วโมง (L <sub>eq</sub> (24 hrs)) <sup>1</sup>	≤70	-	-	≤70	-	-	≤70	-	-	≤70	-	-
ค่ามาตรฐานระดับเสียงสูงสุด (L <sub>max</sub> ) <sup>1</sup>	-	≤115	-	-	≤115	-	-	≤115	-	-	≤115	-

หมายเหตุ : <sup>1</sup> ประกาศคณะกรรมการสิ่งแวดล้อมแห่งชาติฉบับที่ 15 (พ.ศ. 2540) เรื่องกำหนดมาตรฐานระดับเสียงทั่วไป

### ตารางที่ 3.2-1 (ต่อ)

วันที่ตรวจวัด	กลุ่มบ้านหมู่ที่ 6 บ้านหัวบึง (อบต. หหนองสระปลา) (N2)
	ระดับเสียงรบกวน dB(A)
11 มี.ค. 64	6.6
12 มี.ค. 64	6.3
13 มี.ค. 64	5.7
14 มี.ค. 64	5.7
15 มี.ค. 64	5.9
16 มี.ค. 64	4.2
17 มี.ค. 64	6.3
ค่าสูงสุด	6.6
ค่าต่ำสุด	4.2
ค่ามาตรฐาน <sup>1</sup>	≤10

หมายเหตุ : <sup>1</sup>ประกาศคณะกรรมการสิ่งแวดล้อมแห่งชาติฉบับที่ 29 (พ.ศ. 2550) เรื่อง ค่าระดับเสียงรบกวน

ผู้ตรวจวัด/บริษัท : นายธีรพงศ์ จูพันธ์      ผู้บันทึก : นายธีรพงศ์ จูพันธ์  
 ผู้ตรวจสอบ/ควบคุม : นายวิระเทพ กิริธาดานิชม      ชื่อบริษัทผู้ตรวจวัดและวิเคราะห์ตัวอย่าง : บริษัท เอ็นไวรโอโปร จำกัด  
 เบอร์โทรศัพท์ : 02-5300284-5

ตารางที่ 3.2-1 (ต่อ)

โครงการ	: โครงการโรงไฟฟ้าพลังงานหมุนเวียนในโรงงานผลิตน้ำตาลทราย (ส่วนขยาย ครั้งที่ 1) ของบริษัท โรงงานน้ำตาลทรายขาวเริ่มอุดม จำกัด
จัดทำรายงานโดย	: บริษัท เอ็นไวรโอปร จำกัด
ช่วงเวลาตรวจวัด	: วันที่ 14 - 21 ธันวาคม พ.ศ. 2564
ตำแหน่งพิกัดของสถานีตรวจวัด	: กลุ่มบ้านหมู่ที่ 6 บ้านหัวบึง (อบต. หนองสระปลา) (N2)
ตำแหน่งพิกัด UTM ของสถานีตรวจวัด	: UTM 48Q 0315167 E, 1921288 N
รุ่นของเครื่องมือตรวจวัดเครื่อง (SLM Model และ Serial No.)	: ACO Model 6226 SN 190081
รุ่นของอุปกรณ์สอบเทียบ (Calibrator Model และ Serial No.)	: Sound Calibrator TENMARS Model TM-100 SN 2061831
ระดับเสียงอ้างอิงในการสอบเทียบ (Calibration Ref dB (A))	: 94.00 dB
ค่าที่อ่านได้จากเครื่องวัดเสียง Sound Level Meter (SLM Reading dB (A) และ (SLM Adjust (A) :	94.04 dB
วันที่ตรวจรับรอง (Certified Date)	: วันที่ 7 มกราคม พ.ศ. 2564
เลขที่เอกสารการสอบเทียบ (Cal Sheet No.)	: Cal 005-0121-0318

ช่วงเวลา	กลุ่มบ้านหมู่ที่ 6 บ้านหัวบึง (อบต. หนองสระปลา) (N2)								
	ค่าระดับเสียงเฉลี่ย (Equivalent Sound Pressure Level) (dB (A))								
	14 - 15 ธ.ค. 64			15 - 16 ธ.ค. 64			16 - 17 ธ.ค. 64		
	L <sub>eq</sub> dB(A)	L <sub>max</sub> dB(A)	L <sub>90</sub> dB(A)	L <sub>eq</sub> dB(A)	L <sub>max</sub> dB(A)	L <sub>90</sub> dB(A)	L <sub>eq</sub> dB(A)	L <sub>max</sub> dB(A)	L <sub>90</sub> dB(A)
10.00 - 11.00	57.5	72.0	53.8	58.2	76.9	51.7	61.0	79.7	56.8
11.00 - 12.00	62.7	86.0	58.1	53.4	72.4	51.2	54.4	72.7	51.2
12.00 - 13.00	56.3	70.1	53.2	53.7	73.3	50.2	53.3	63.2	51.3
13.00 - 14.00	61.3	78.3	57.8	56.5	72.9	51.7	60.6	79.4	55.5
14.00 - 15.00	56.7	68.7	53.6	59.8	78.1	51.4	53.7	76.7	50.4
15.00 - 16.00	57.7	77.0	54.1	54.6	66.0	52.6	59.4	80.3	51.7
16.00 - 17.00	55.1	66.1	51.7	59.9	78.9	53.2	58.8	78.5	52.6
17.00 - 18.00	57.6	73.5	53.8	67.4	91.4	60.6	66.8	92.6	61.7
18.00 - 19.00	57.6	65.4	54.9	55.1	65.4	53.9	56.4	67.0	54.8
19.00 - 20.00	54.1	64.6	52.5	55.6	73.0	53.5	56.2	62.3	54.6
20.00 - 21.00	53.6	73.3	50.5	55.6	65.8	53.4	54.7	60.4	52.3
21.00 - 22.00	54.7	71.1	50.8	53.9	69.6	51.8	55.5	71.3	53.9
22.00 - 23.00	50.0	60.2	47.7	56.5	61.0	54.1	56.5	75.1	54.8
23.00 - 00.00	47.3	60.0	44.5	56.2	62.5	54.7	55.9	61.1	53.3
00.00 - 01.00	46.6	60.7	44.0	54.8	60.0	52.4	58.4	65.2	56.0
01.00 - 02.00	46.3	60.4	44.8	55.2	60.8	53.8	57.2	64.8	55.4
02.00 - 03.00	46.5	60.3	44.9	56.4	62.1	54.7	56.0	70.7	53.6
03.00 - 04.00	46.6	60.3	44.1	57.6	76.8	53.7	56.4	75.6	53.6
04.00 - 05.00	48.0	60.8	46.4	59.5	76.5	54.5	61.5	79.9	53.8
05.00 - 06.00	56.9	77.4	52.9	67.7	84.3	60.5	69.0	93.4	63.4
06.00 - 07.00	53.8	71.6	48.1	63.9	80.6	58.0	63.0	79.7	57.1
07.00 - 08.00	56.9	67.7	53.8	61.7	79.8	56.6	59.3	78.2	53.7
08.00 - 09.00	56.6	70.1	53.3	59.2	78.9	55.2	58.4	79.1	55.0
09.00 - 10.00	60.2	78.3	53.5	60.2	79.6	56.4	62.1	90.5	57.9
ระดับเสียงเฉลี่ย 24 ชั่วโมง (L <sub>eq</sub> (24 hrs))	56.5	-	-	60.3	-	-	60.7	-	-
ระดับเสียงสูงสุด (L <sub>max</sub> )	-	86.0	-	-	91.4	-	-	93.4	-
ระดับเสียงพื้นฐาน (L <sub>90</sub> )	-	-	50.9	-	-	54.2	-	-	54.8
ค่ามาตรฐานระดับเสียง 24 ชั่วโมง (L <sub>eq</sub> (24 hrs)) <sup>1</sup>	≤70	-	-	≤70	-	-	≤70	-	-
ค่ามาตรฐานระดับเสียงสูงสุด (L <sub>max</sub> ) <sup>1</sup>	-	≤115	-	-	≤115	-	-	≤115	-

หมายเหตุ : <sup>1</sup> ประกาศคณะกรรมการสิ่งแวดล้อมแห่งชาติฉบับที่ 15 (พ.ศ. 2540) เรื่องกำหนดมาตรฐานระดับเสียงทั่วไป

### ตารางที่ 3.2-1 (ต่อ)

ช่วงเวลา	กลุ่มบ้านหมู่ที่ 6 บ้านหัวมิ่ง (อบต. หอนงสระปลา) (N2)											
	ค่าระดับเสียงเฉลี่ย (Equivalent Sound Pressure Level) (dB (A))											
	17 - 18 ธ.ค. 64			18 - 19 ธ.ค. 64			19 - 20 ธ.ค. 64			20 - 21 ธ.ค. 64		
	L <sub>eq</sub> dB(A)	L <sub>max</sub> dB(A)	L <sub>90</sub> dB(A)	L <sub>eq</sub> dB(A)	L <sub>max</sub> dB(A)	L <sub>90</sub> dB(A)	L <sub>eq</sub> dB(A)	L <sub>max</sub> dB(A)	L <sub>90</sub> dB(A)	L <sub>eq</sub> dB(A)	L <sub>max</sub> dB(A)	L <sub>90</sub> dB(A)
10.00 - 11.00	59.4	79.0	55.6	56.8	71.7	54.3	53.0	74.0	49.7	53.8	76.0	50.9
11.00 - 12.00	57.3	79.1	53.0	60.2	77.5	56.5	58.5	77.3	53.6	61.7	84.3	57.8
12.00 - 13.00	58.2	76.3	53.5	59.9	77.7	54.0	59.9	80.2	55.4	55.7	83.8	51.0
13.00 - 14.00	59.5	79.7	52.8	57.3	76.8	51.6	56.8	78.5	52.2	55.3	76.6	51.1
14.00 - 15.00	60.4	79.3	56.3	66.1	85.2	62.4	62.0	81.0	58.5	56.6	80.6	53.3
15.00 - 16.00	55.1	64.3	53.4	57.1	82.7	51.8	54.8	62.4	52.9	56.8	76.6	52.3
16.00 - 17.00	60.2	79.3	54.9	55.8	83.2	50.4	59.9	78.8	55.8	58.6	78.6	55.6
17.00 - 18.00	61.8	83.8	54.0	45.3	69.8	42.3	68.5	99.2	62.9	65.1	83.8	61.8
18.00 - 19.00	56.1	73.6	53.9	47.4	65.6	45.9	57.3	64.7	54.9	58.7	85.5	54.9
19.00 - 20.00	55.3	61.5	53.5	45.1	61.3	43.6	56.7	62.3	54.8	54.5	70.1	52.4
20.00 - 21.00	55.9	71.9	53.0	45.6	60.1	44.5	56.2	61.6	54.5	56.3	80.7	53.8
21.00 - 22.00	56.1	79.3	53.7	43.1	60.8	41.0	56.6	61.0	54.9	54.9	60.6	52.9
22.00 - 23.00	55.7	71.2	53.6	43.5	62.5	41.6	56.8	76.5	53.9	54.5	80.7	52.9
23.00 - 00.00	55.9	63.6	53.0	42.6	60.5	40.0	55.5	64.5	53.5	53.6	60.3	51.4
00.00 - 01.00	55.6	71.4	53.2	42.8	60.9	40.3	57.3	65.4	54.6	51.1	60.5	49.2
01.00 - 02.00	55.6	64.7	53.4	41.7	60.4	39.7	56.2	62.4	54.2	53.4	75.5	50.9
02.00 - 03.00	55.1	61.1	53.4	42.5	61.5	40.8	56.1	75.0	53.9	56.4	94.7	52.9
03.00 - 04.00	58.5	76.8	53.9	42.5	60.8	40.6	57.9	75.8	53.2	55.5	76.3	52.1
04.00 - 05.00	62.3	81.7	57.7	41.9	60.8	39.7	60.0	77.1	55.0	53.0	62.0	51.3
05.00 - 06.00	69.4	90.9	65.4	47.1	66.2	45.0	65.0	89.6	62.9	53.9	66.3	51.7
06.00 - 07.00	64.3	84.5	60.3	45.6	69.0	41.1	65.2	86.8	62.6	56.3	69.5	52.2
07.00 - 08.00	62.3	78.7	58.9	46.4	66.0	43.5	60.6	77.8	55.1	61.4	77.5	58.4
08.00 - 09.00	60.8	78.0	54.0	57.9	85.9	52.4	61.6	80.4	58.8	67.1	84.4	62.7
09.00 - 10.00	57.2	76.5	53.9	52.2	68.5	49.1	59.0	79.7	55.0	65.5	81.8	60.9
ระดับเสียงเฉลี่ย 24 ชั่วโมง (L <sub>eq</sub> (24 hrs))	60.6	-	-	55.9	-	-	60.6	-	-	59.6	-	-
ระดับเสียงสูงสุด (L <sub>max</sub> )	-	90.9	-	-	85.9	-	-	99.2	-	-	94.7	-
ระดับเสียงพื้นฐาน (L <sub>90</sub> )	-	-	54.9	-	-	46.3	-	-	55.5	-	-	53.9
ค่ามาตรฐานระดับเสียง 24 ชั่วโมง (L <sub>eq</sub> (24 hrs)) <sup>1</sup>	≤70	-	-	≤70	-	-	≤70	-	-	≤70	-	-
ค่ามาตรฐานระดับเสียงสูงสุด (L <sub>max</sub> ) <sup>1</sup>	-	≤115	-	-	≤115	-	-	≤115	-	-	≤115	-

หมายเหตุ : <sup>1</sup> ประกาศคณะกรรมการสิ่งแวดล้อมแห่งชาติฉบับที่ 15 (พ.ศ. 2540) เรื่องกำหนดมาตรฐานระดับเสียงทั่วไป



### ตารางที่ 3.2-1 (ต่อ)

วันที่ตรวจวัด	กลุ่มบ้านหมู่ที่ 6 บ้านหัวบึง (อบต. หหนองสระปลา) (N2)
	ระดับเสียงรบกวน dB(A)
14 ธ.ค. 64	4.1
15 ธ.ค. 64	4.0
16 ธ.ค. 64	4.6
17 ธ.ค. 64	3.7
18 ธ.ค. 64	7.2
19 ธ.ค. 64	5.7
20 ธ.ค. 64	4.0
ค่าสูงสุด	7.2
ค่าต่ำสุด	3.7
ค่ามาตรฐาน <sup>1</sup>	≤10

หมายเหตุ : <sup>1</sup>ประกาศคณะกรรมการสิ่งแวดล้อมแห่งชาติฉบับที่ 29 (พ.ศ. 2550) เรื่อง ค่าระดับเสียงรบกวน

ชื่อผู้ตรวจวัด/บริษัท : นายศิริชัย มีศรี                      ชื่อผู้บันทึก : นายศิริชัย มีศรี  
 ชื่อผู้ตรวจสอบ/ควบคุม : นายวิระเทพ กิริธราดานิยม              ชื่อบริษัทผู้ตรวจวัดและวิเคราะห์ตัวอย่าง : บริษัท เอ็นไวร์โปร จำกัด  
 เบอร์โทรศัพท์ : 02-5300284-5

ตารางที่ 3.2-1 (ต่อ)

โครงการ	: โครงการโรงไฟฟ้าพลังงานหมุนเวียนในโรงงานผลิตน้ำตาลทราย (ส่วนขยาย ครั้งที่ 1) ของบริษัท โรงงานน้ำตาลทรายขาวเริ่มอุดม จำกัด
จัดทำรายงานโดย	: บริษัท เอ็นวีอาร์ โปร จำกัด
ช่วงเวลาตรวจวัด	: วันที่ 10 - 17 มีนาคม พ.ศ. 2565
ตำแหน่งพิกัดของสถานีตรวจวัด	: กลุ่มบ้านหมู่ที่ 6 บ้านหัวบึง (อบต. หอนงสระปลา) (N2)
ตำแหน่งพิกัด UTM ของสถานีตรวจวัด	: UTM 48Q 0315173 E, 1921297 N
รุ่นของเครื่องมือตรวจวิเคราะห์ (SLM Model และ Serial No.)	: ACO Model 6226 SN 190081
รุ่นของอุปกรณ์สอบเทียบ (Calibrator Model และ Serial No.)	: Sound Calibrator TENMARS Model TM-100 SN 210502635
ระดับเสียงอ้างอิงในการสอบเทียบ (Calibration Ref dB (A))	: 94.00 dB
ค่าที่อ่านได้จากเครื่องวัดเสียง Sound Level Meter (SLM Reading dB (A) และ (SLM Adjust (A))	: 94.23 dB
วันที่ตรวจรับรอง (Certified Date)	: วันที่ 24 กุมภาพันธ์ พ.ศ. 2565
เลขที่เอกสารการสอบเทียบ (Cal Sheet No.)	: Request No. 21-65/0317

ช่วงเวลา	กลุ่มบ้านหมู่ที่ 6 บ้านหัวบึง (อบต. หอนงสระปลา) (N2)								
	ค่าระดับเสียงเฉลี่ย (Equivalent Sound Pressure Level) (dB (A))								
	10 - 11 มี.ค. 65			11 - 12 มี.ค. 65			12 - 13 มี.ค. 65		
	L <sub>eq</sub> dB(A)	L <sub>max</sub> dB(A)	L <sub>90</sub> dB(A)	L <sub>eq</sub> dB(A)	L <sub>max</sub> dB(A)	L <sub>90</sub> dB(A)	L <sub>eq</sub> dB(A)	L <sub>max</sub> dB(A)	L <sub>90</sub> dB(A)
09.00 - 10.00	52.1	72.0	47.2	52.6	68.2	48.9	53.0	71.4	45.5
10.00 - 11.00	49.9	68.5	45.4	53.2	72.0	49.5	49.9	68.8	44.7
11.00 - 12.00	47.5	63.2	44.1	52.3	70.4	45.4	50.4	72.1	45.7
12.00 - 13.00	51.2	71.8	46.9	50.9	69.8	45.7	54.5	76.6	50.2
13.00 - 14.00	49.2	66.7	43.4	50.3	75.1	44.2	49.0	67.6	42.8
14.00 - 15.00	49.4	68.1	42.6	54.8	75.9	48.7	47.5	66.5	41.4
15.00 - 16.00	50.4	70.0	45.9	53.2	73.0	50.7	55.5	82.9	50.8
16.00 - 17.00	52.8	74.3	46.8	52.6	71.0	48.3	59.4	80.7	52.7
17.00 - 18.00	59.9	82.0	48.0	63.3	86.2	58.2	62.2	85.0	57.4
18.00 - 19.00	54.4	81.4	46.8	56.4	82.4	50.9	57.1	79.9	52.0
19.00 - 20.00	54.5	81.6	46.3	45.9	60.4	43.8	50.5	61.3	48.9
20.00 - 21.00	47.9	69.2	45.1	46.6	60.6	44.7	47.7	62.4	45.1
21.00 - 22.00	50.9	73.4	45.3	46.5	60.8	44.4	64.9	85.9	59.3
22.00 - 23.00	52.0	60.1	49.0	47.6	60.4	45.3	59.3	81.6	54.6
23.00 - 00.00	51.6	68.7	49.8	46.3	64.5	42.6	63.3	71.0	58.7
00.00 - 01.00	49.2	60.7	47.4	44.2	60.9	42.1	59.0	60.9	57.2
01.00 - 02.00	48.9	66.8	45.1	49.5	63.3	46.7	55.6	60.1	53.5
02.00 - 03.00	47.5	60.7	44.9	49.8	60.2	47.1	63.0	73.1	58.8
03.00 - 04.00	49.8	66.6	44.8	49.9	66.2	44.8	63.2	74.0	58.7
04.00 - 05.00	53.6	69.4	48.6	53.1	68.5	47.1	61.6	75.0	57.3
05.00 - 06.00	57.7	75.5	52.5	61.6	84.2	55.5	65.1	99.6	60.9
06.00 - 07.00	62.3	86.0	58.1	56.3	75.5	50.3	64.6	87.3	59.5
07.00 - 08.00	57.3	75.2	52.9	55.5	73.5	50.0	63.8	84.0	59.3
08.00 - 09.00	56.2	79.1	51.1	51.1	72.7	45.5	60.3	80.9	56.4
ระดับเสียงเฉลี่ย 24 ชั่วโมง (L <sub>eq</sub> (24 hrs))	54.5	-	-	54.7	-	-	60.5	-	-
ระดับเสียงสูงสุด (L <sub>max</sub> )	-	86.0	-	-	86.2	-	-	99.6	-
ระดับเสียงพื้นฐาน (L <sub>90</sub> )	-	-	47.4	-	-	47.5	-	-	53.0
ค่ามาตรฐานระดับเสียง 24 ชั่วโมง (L <sub>eq</sub> (24 hrs)) <sup>1</sup>	≤70	-	-	≤70	-	-	≤70	-	-
ค่ามาตรฐานระดับเสียงสูงสุด (L <sub>max</sub> ) <sup>1</sup>	-	≤115	-	-	≤115	-	-	≤115	-

หมายเหตุ : <sup>1</sup> ประกาศคณะกรรมการสิ่งแวดล้อมแห่งชาติฉบับที่ 15 (พ.ศ. 2540) เรื่องกำหนดมาตรฐานระดับเสียงทั่วไป

ตารางที่ 3.2-1 (ต่อ)

ช่วงเวลา	กลุ่มบ้านหมู่ที่ 6 บ้านหัวบึง (อบต. หอนงสระปลา) (N2)											
	ค่าระดับเสียงเฉลี่ย (Equivalent Sound Pressure Level) (dB (A))											
	13 - 14 มี.ค. 65			14 - 15 มี.ค. 65			15 - 16 มี.ค. 65			16 - 17 มี.ค. 65		
	L <sub>eq</sub> dB(A)	L <sub>max</sub> dB(A)	L <sub>90</sub> dB(A)	L <sub>eq</sub> dB(A)	L <sub>max</sub> dB(A)	L <sub>90</sub> dB(A)	L <sub>eq</sub> dB(A)	L <sub>max</sub> dB(A)	L <sub>90</sub> dB(A)	L <sub>eq</sub> dB(A)	L <sub>max</sub> dB(A)	L <sub>90</sub> dB(A)
09.00 - 10.00	59.2	78.0	55.6	56.3	77.4	51.8	56.8	74.3	51.9	55.8	74.4	50.7
10.00 - 11.00	61.0	82.6	58.8	56.8	78.2	51.9	55.1	74.3	50.0	57.2	85.8	53.2
11.00 - 12.00	56.7	97.5	51.5	61.3	83.2	57.5	53.0	70.9	49.7	62.0	88.9	58.5
12.00 - 13.00	55.6	77.7	50.6	65.5	92.3	60.5	52.1	72.8	48.2	55.9	77.9	51.5
13.00 - 14.00	59.0	77.6	54.9	52.3	79.4	48.9	52.0	67.8	47.8	59.8	81.7	55.9
14.00 - 15.00	57.5	77.4	52.0	58.9	79.7	52.0	51.5	67.2	48.3	56.6	81.5	51.1
15.00 - 16.00	59.1	80.0	54.9	58.2	88.4	52.6	53.1	67.7	51.4	57.3	79.5	53.9
16.00 - 17.00	61.3	81.1	58.2	58.2	76.2	52.7	52.4	65.1	50.7	54.2	78.7	50.9
17.00 - 18.00	69.6	93.2	64.8	58.6	82.5	53.3	52.5	65.8	50.1	72.6	96.1	68.1
18.00 - 19.00	53.4	78.2	48.1	56.2	73.9	52.9	51.0	64.0	49.1	55.0	80.0	50.3
19.00 - 20.00	52.9	72.2	48.9	57.2	76.2	53.0	50.7	60.1	48.1	51.4	84.6	47.5
20.00 - 21.00	54.3	69.7	48.8	56.5	74.0	51.9	49.9	65.3	47.6	47.5	63.6	44.7
21.00 - 22.00	55.4	60.6	53.1	53.1	75.4	48.4	49.3	60.0	47.8	62.0	67.8	58.0
22.00 - 23.00	59.8	67.9	56.6	53.3	69.7	48.0	52.1	74.2	47.0	57.2	82.0	48.8
23.00 - 00.00	65.6	69.9	61.5	54.1	69.2	50.6	51.5	76.4	46.9	62.2	85.7	58.4
00.00 - 01.00	49.9	60.5	48.5	58.8	76.1	51.8	53.5	71.8	49.0	64.7	67.1	60.5
01.00 - 02.00	56.6	73.2	50.9	58.8	80.8	51.6	53.9	75.0	49.0	66.6	74.7	61.1
02.00 - 03.00	48.7	60.8	46.7	52.2	70.1	49.4	51.6	76.4	46.4	66.4	69.6	64.2
03.00 - 04.00	61.7	74.5	57.8	50.6	68.2	48.4	52.1	70.5	46.9	66.4	75.0	62.4
04.00 - 05.00	62.0	78.1	57.4	51.7	69.2	49.4	53.0	74.3	49.1	67.7	75.1	63.1
05.00 - 06.00	64.7	99.1	59.4	51.7	71.1	49.3	53.0	70.9	48.0	77.1	100.6	72.4
06.00 - 07.00	62.8	87.6	57.3	59.3	82.0	53.2	55.6	72.8	50.7	64.4	82.8	60.4
07.00 - 08.00	57.7	78.8	52.4	57.3	75.7	51.3	62.1	82.0	58.9	61.7	81.6	57.4
08.00 - 09.00	57.4	79.4	52.3	55.5	74.3	50.1	57.6	75.7	54.9	60.0	81.1	55.5
ระดับเสียงเฉลี่ย 24 ชั่วโมง (L <sub>eq</sub> (24 hrs))	61.1	-	-	57.9	-	-	54.3	-	-	66.5	-	-
ระดับเสียงสูงสุด (L <sub>max</sub> )	-	99.1	-	-	92.3	-	-	82.0	-	-	100.6	-
ระดับเสียงพื้นฐาน (L <sub>90</sub> )	-	-	54.2	-	-	51.7	-	-	49.5	-	-	56.6
ค่ามาตรฐานระดับเสียง 24 ชั่วโมง (L <sub>eq</sub> (24 hrs)) <sup>1)</sup>	≤70	-	-	≤70	-	-	≤70	-	-	≤70	-	-
ค่ามาตรฐานระดับเสียงสูงสุด (L <sub>max</sub> ) <sup>1)</sup>	-	≤115	-	-	≤115	-	-	≤115	-	-	≤115	-

หมายเหตุ : <sup>1)</sup> ประกาศคณะกรรมการสิ่งแวดล้อมแห่งชาติฉบับที่ 15 (พ.ศ. 2540) (เรื่องกำหนดมาตรฐานระดับเสียงทั่วไป

### ตารางที่ 3.2-1 (ต่อ)

วันที่ตรวจวัด	กลุ่มบ้านหมู่ที่ 6 บ้านหัวบึง (อบต. หหนองสระปลา) (N2)
	ระดับเสียงรบกวน dB(A)
10 มี.ค. 65	6.1
11 มี.ค. 65	8.0
12 มี.ค. 65	4.3
13 มี.ค. 65	4.5
14 มี.ค. 65	7.5
15 มี.ค. 65	4.9
16 มี.ค. 65	7.4
ค่าสูงสุด	8.0
ค่าต่ำสุด	4.3
ค่ามาตรฐาน <sup>1</sup>	≤10

หมายเหตุ : <sup>1</sup>ประกาศคณะกรรมการสิ่งแวดล้อมแห่งชาติฉบับที่ 29 (พ.ศ. 2550) เรื่อง ค่าระดับเสียงรบกวน

ชื่อผู้ตรวจวัด/บริษัท : นายธีรพงศ์ จูพันธ์      ชื่อผู้บันทึก : นายธีรพงศ์ จูพันธ์  
 ชื่อผู้ตรวจสอบ/ควบคุม : นายวีระเทพ กิริธาดานิยม      ชื่อบริษัทผู้ตรวจวัดและวิเคราะห์ตัวอย่าง : บริษัท เอ็นไวรโอโปร จำกัด  
 เบอร์โทรศัพท์ : 02-5300284-5

### ตารางที่ 3.2-1 (ต่อ)

โครงการ	: โครงการโรงไฟฟ้าพลังงานหมุนเวียนในโรงงานผลิตน้ำตาลทราย (ส่วนขยาย ครั้งที่ 1) ของบริษัท โรงงานน้ำตาลทรายขาวเริ่มอุดม จำกัด
จัดทำรายงานโดย	: บริษัท เอ็นไวร์ โปร จำกัด
ช่วงเวลาตรวจวัด	: วันที่ 17- 14 ธันวาคม พ.ศ. 2565
ตำแหน่งพิกัดของสถานีตรวจวัด	: กลุ่มบ้านหมู่ที่ 6 บ้านหัวบึง (อบต. หอนงสระปลา) (N2)
ตำแหน่งพิกัด UTM ของสถานีตรวจวัด	: UTM 48Q 0315173 E, 1921297 N

ช่วงเวลา	กลุ่มบ้านหมู่ที่ 6 บ้านหัวบึง (อบต. หอนงสระปลา) (N2)								
	ค่าระดับเสียงเฉลี่ย (Equivalent Sound Pressure Level) (dB (A))								
	7 - 8 ธ.ค. 65			8 - 9 ธ.ค. 65			9 - 10 ธ.ค. 65		
	L <sub>eq</sub> dB(A)	L <sub>max</sub> dB(A)	L <sub>90</sub> dB(A)	L <sub>eq</sub> dB(A)	L <sub>max</sub> dB(A)	L <sub>90</sub> dB(A)	L <sub>eq</sub> dB(A)	L <sub>max</sub> dB(A)	L <sub>90</sub> dB(A)
09.00 - 10.00	54.0	71.7	50.0	52.4	73.8	46.5	58.0	80.5	46.4
10.00 - 11.00	56.0	76.3	50.0	53.2	81.8	48.4	59.8	78.9	48.7
11.00 - 12.00	55.3	74.7	49.2	52.9	80.3	48.6	58.4	79.1	49.0
12.00 - 13.00	53.9	72.2	46.6	55.5	79.0	49.0	59.4	82.2	47.3
13.00 - 14.00	59.9	76.9	53.3	57.5	73.9	49.5	49.6	60.7	47.3
14.00 - 15.00	64.2	82.6	58.6	56.0	70.7	49.8	58.7	78.3	47.3
15.00 - 16.00	59.4	77.1	53.0	56.5	77.7	47.8	52.7	68.3	47.7
16.00 - 17.00	58.1	79.5	51.4	54.0	72.2	47.3	53.4	69.5	48.1
17.00 - 18.00	55.1	76.2	49.1	57.0	75.8	47.5	61.3	83.8	48.3
18.00 - 19.00	55.0	77.3	49.0	56.1	81.5	48.4	53.8	68.8	48.2
19.00 - 20.00	53.6	75.6	48.1	56.1	74.5	47.3	49.2	63.6	46.0
20.00 - 21.00	53.6	72.0	47.0	52.3	73.4	43.4	48.2	64.2	44.3
21.00 - 22.00	53.4	71.8	49.9	52.2	75.5	42.7	51.2	67.3	43.6
22.00 - 23.00	52.6	69.8	50.6	48.5	72.7	40.7	47.4	64.8	44.4
23.00 - 00.00	52.2	60.5	48.1	43.6	62.1	39.4	45.6	60.1	43.4
00.00 - 01.00	49.2	70.6	46.8	47.6	65.0	41.0	47.9	63.4	43.6
01.00 - 02.00	48.1	69.5	44.6	47.0	63.0	41.7	50.1	68.5	42.4
02.00 - 03.00	46.9	66.8	44.0	44.0	62.1	39.3	45.7	60.4	43.3
03.00 - 04.00	46.9	65.7	43.7	46.7	65.0	40.7	44.9	60.6	42.3
04.00 - 05.00	52.3	73.6	47.2	47.7	64.3	42.0	48.2	60.2	45.5
05.00 - 06.00	55.5	79.4	48.0	45.3	62.1	40.4	52.4	68.5	43.0
06.00 - 07.00	53.0	68.3	48.0	54.9	81.9	42.3	46.7	60.5	44.6
07.00 - 08.00	54.2	75.7	48.5	58.2	78.4	44.7	47.8	60.5	45.5
08.00 - 09.00	59.7	77.1	52.4	54.3	-	-	50.3	69.8	43.8
ระดับเสียงเฉลี่ย 24 ชั่วโมง (L <sub>eq</sub> (24 hrs))	56.3	-	-	-	85.6	-	54.7	-	-
ระดับเสียงสูงสุด (L <sub>max</sub> )	-	82.6	-	-	-	45.0	-	83.8	-
ระดับเสียงพื้นฐาน (L <sub>90</sub> )	-	-	49.0	-	-	-	-	-	45.6
ค่ามาตรฐานระดับเสียง 24 ชั่วโมง (L <sub>eq</sub> (24 hrs)) <sup>1</sup>	≤70	-	-	≤70	-	-	≤70	-	-
ค่ามาตรฐานระดับเสียงสูงสุด (L <sub>max</sub> ) <sup>1</sup>	-	≤115	-	-	≤115	-	-	≤115	-

หมายเหตุ : <sup>1</sup> ประกาศคณะกรรมการสิ่งแวดล้อมแห่งชาติฉบับที่ 15 (พ.ศ. 2540) เรื่องกำหนดมาตรฐานระดับเสียงทั่วไป

### ตารางที่ 3.2-1 (ต่อ)

ช่วงเวลา	กลุ่มบ้านหมู่ที่ 6 บ้านหัวบึง (อบต. หอนงสระปลา) (N2)											
	ค่าระดับเสียงเฉลี่ย (Equivalent Sound Pressure Level) (dB (A))											
	10 - 11 ธ.ค. 65			11 - 12 ธ.ค. 65			12 - 13 ธ.ค. 65			13 - 14 ธ.ค. 65		
	L <sub>eq</sub> dB(A)	L <sub>max</sub> dB(A)	L <sub>90</sub> dB(A)	L <sub>eq</sub> dB(A)	L <sub>max</sub> dB(A)	L <sub>90</sub> dB(A)	L <sub>eq</sub> dB(A)	L <sub>max</sub> dB(A)	L <sub>90</sub> dB(A)	L <sub>eq</sub> dB(A)	L <sub>max</sub> dB(A)	L <sub>90</sub> dB(A)
09.00 - 10.00	49.1	62.2	44.1	49.9	62.6	47.0	52.6	60.4	50.2	50.4	60.8	48.4
10.00 - 11.00	54.4	70.7	46.0	51.0	63.8	49.1	52.3	60.1	50.9	49.0	61.0	47.3
11.00 - 12.00	47.5	60.5	45.7	51.2	63.2	49.3	53.5	61.7	50.7	49.4	60.1	47.6
12.00 - 13.00	45.3	60.1	43.5	50.8	63.6	48.8	54.1	69.2	48.0	52.2	62.6	49.3
13.00 - 14.00	48.3	61.0	45.9	50.8	63.6	48.9	51.2	67.9	47.4	53.5	63.7	49.0
14.00 - 15.00	48.9	66.9	45.4	50.8	62.9	48.8	48.6	60.3	46.5	51.4	63.3	47.1
15.00 - 16.00	46.7	60.0	44.4	50.8	63.0	48.9	53.3	66.5	45.4	54.4	71.7	50.7
16.00 - 17.00	51.8	69.0	43.7	52.0	64.2	50.0	51.3	69.0	43.1	51.8	60.7	49.0
17.00 - 18.00	46.4	60.6	44.6	48.6	63.0	46.8	50.8	67.7	43.6	52.3	74.2	48.1
18.00 - 19.00	49.3	64.5	45.6	49.6	62.5	47.8	45.9	60.3	43.1	50.0	60.0	48.1
19.00 - 20.00	49.9	60.9	47.7	48.3	62.1	46.5	46.9	61.3	43.7	49.6	60.3	47.8
20.00 - 21.00	51.2	66.2	49.1	48.4	62.8	46.7	53.7	68.1	45.7	64.2	80.9	48.4
21.00 - 22.00	50.6	61.2	48.9	47.6	61.6	45.9	51.7	63.2	45.4	50.5	60.3	49.0
22.00 - 23.00	51.3	61.7	48.7	49.5	63.1	47.6	53.2	66.0	46.7	61.2	78.6	48.9
23.00 - 00.00	51.3	60.6	49.1	51.5	64.3	49.5	54.3	71.0	46.2	53.0	72.9	50.0
00.00 - 01.00	62.3	77.2	49.6	52.8	74.5	50.3	47.0	60.4	45.1	52.7	61.6	50.2
01.00 - 02.00	51.0	60.9	49.4	53.4	67.5	50.9	49.8	70.7	44.8	49.9	60.0	47.2
02.00 - 03.00	59.3	78.7	48.6	52.4	66.6	49.8	45.3	60.8	43.3	49.9	60.5	47.4
03.00 - 04.00	50.0	60.2	48.7	51.6	64.7	49.1	47.5	60.6	45.7	50.1	60.5	48.6
04.00 - 05.00	49.2	60.6	47.9	52.9	70.3	50.4	47.6	60.9	45.0	49.1	60.0	47.7
05.00 - 06.00	49.1	60.1	47.9	52.4	66.1	50.2	53.0	72.4	46.4	49.4	60.4	47.0
06.00 - 07.00	49.6	60.7	47.1	52.8	67.0	50.4	56.7	72.1	48.2	49.5	60.6	47.9
07.00 - 08.00	49.6	60.1	47.5	52.1	66.1	49.7	50.0	60.3	48.0	49.2	60.7	47.9
08.00 - 09.00	49.8	60.4	47.9	52.6	71.4	50.2	49.8	61.0	47.5	50.0	60.2	48.7
ระดับเสียงเฉลี่ย 24 ชั่วโมง (L <sub>eq</sub> (24 hrs))	53.0	-	-	51.3	-	-	51.8	-	-	54.5	-	-
ระดับเสียงสูงสุด (L <sub>max</sub> )	-	78.7	-	-	74.5	-	-	72.4	-	-	80.9	-
ระดับเสียงพื้นฐาน (L <sub>90</sub> )	-	-	46.9	-	-	48.9	-	-	46.3	-	-	48.4
ค่ามาตรฐานระดับเสียง 24 ชั่วโมง (L <sub>eq</sub> (24 hrs)) <sup>1</sup>	≤70	-	-	≤70	-	-	≤70	-	-	≤70	-	-
ค่ามาตรฐานระดับเสียงสูงสุด (L <sub>max</sub> ) <sup>1</sup>	-	≤115	-	-	≤115	-	-	≤115	-	-	≤115	-

หมายเหตุ : <sup>1</sup> ประกาศคณะกรรมการสิ่งแวดล้อมแห่งชาติฉบับที่ 15 (พ.ศ. 2540) เรื่องกำหนดมาตรฐานระดับเสียงทั่วไป

### ตารางที่ 3.2-1 (ต่อ)

วันที่ตรวจวัด	กลุ่มบ้านหมู่ที่ 6 บ้านหัวบึง (อบต. หหนองสระปลา) (N2)
	ระดับเสียงรบกวน dB(A)
7 ธ.ค. 65	6.8
8 ธ.ค. 65	6.3
9 ธ.ค. 65	9.4
10 ธ.ค. 65	5.7
11 ธ.ค. 65	4.6
12 ธ.ค. 65	7.1
13 ธ.ค. 65	5.5
ค่าสูงสุด	9.4
ค่าต่ำสุด	4.6
ค่ามาตรฐาน <sup>1</sup>	≤10

หมายเหตุ : <sup>1</sup>ประกาศคณะกรรมการสิ่งแวดล้อมแห่งชาติฉบับที่ 29 (พ.ศ. 2550) เรื่อง ค่าระดับเสียงรบกวน

ตารางที่ 3.2-1 (ต่อ)

โครงการ	: โครงการโรงไฟฟ้าพลังงานหมุนเวียนในโรงงานผลิตน้ำตาลทราย (ส่วนขยาย ครั้งที่ 1) ของบริษัท โรงงานน้ำตาลทรายขาวเริ่มอุดม จำกัด
จัดทำรายงานโดย	: บริษัท เอ็นไวรโอ จำกัด
ช่วงเวลาตรวจวัด	: วันที่ 11 - 18 มีนาคม พ.ศ. 2564
ตำแหน่งพิกัดของสถานีตรวจวัด	: ริมรั้วของโรงงานน้ำตาล ใกล้กับวัดเริ่มอุดมจันทราวาส (N3)
ตำแหน่งพิกัด UTM ของสถานีตรวจวัด	: UTM 48Q 0315068 E, 1921248 N
รุ่นของเครื่องมือตรวจวัดเครื่อง (SLM Model และ Serial No.)	: ACO Model 6226 SN 160075
รุ่นของอุปกรณ์สอบเทียบ (Calibrator Model และ Serial No.)	: Sound Calibrator TENMARS Model TM-100 SN 2061831
ระดับเสียงอ้างอิงในการสอบเทียบ (Calibration Ref dB (A))	: 94.00 dB
ค่าที่อ่านได้จากเครื่องวัดเสียง Sound Level Meter (SLM Reading dB (A) และ (SLM Adjust (A) :	94.04 dB
วันที่ตรวจรับรอง (Certified Date)	: วันที่ 7 มกราคม พ.ศ. 2564
เลขที่เอกสารการสอบเทียบ (Cal Sheet No.)	: Cal 005-0121-0318

ช่วงเวลา	ริมรั้วของโรงงานน้ำตาล ใกล้กับวัดเริ่มอุดมจันทราวาส (N3)								
	ค่าระดับเสียงเฉลี่ย (Equivalent Sound Pressure Level) (dB (A))								
	11 - 12 มี.ค. 64			12 - 13 มี.ค. 64			13 - 14 มี.ค. 64		
	L <sub>eq</sub> dB(A)	L <sub>max</sub> dB(A)	L <sub>90</sub> dB(A)	L <sub>eq</sub> dB(A)	L <sub>max</sub> dB(A)	L <sub>90</sub> dB(A)	L <sub>eq</sub> dB(A)	L <sub>max</sub> dB(A)	L <sub>90</sub> dB(A)
10.00 - 11.00	57.8	77.6	47.7	56.2	72.6	48.9	56.5	77.6	46.8
11.00 - 12.00	56.5	76.9	46.2	56.4	77.5	47.5	53.5	68.6	45.4
12.00 - 13.00	59.0	78.6	45.9	55.3	77.3	43.3	53.8	75.0	43.7
13.00 - 14.00	61.6	82.6	45.5	55.7	77.9	41.1	51.9	76.8	43.9
14.00 - 15.00	56.5	86.6	44.7	53.6	72.0	45.1	54.4	73.8	45.0
15.00 - 16.00	56.8	75.8	45.4	57.2	79.4	47.6	54.2	71.0	44.7
16.00 - 17.00	58.6	77.1	46.1	57.9	76.8	48.3	56.0	73.6	46.8
17.00 - 18.00	61.6	82.9	48.4	57.8	81.8	47.9	60.1	84.4	47.2
18.00 - 19.00	56.8	78.7	48.4	53.0	77.2	47.6	54.5	74.2	47.5
19.00 - 20.00	51.5	79.5	48.2	51.8	76.1	48.8	49.3	73.3	45.2
20.00 - 21.00	50.5	75.0	45.3	56.5	84.0	47.9	47.3	62.2	45.0
21.00 - 22.00	46.9	63.3	44.7	50.9	74.5	45.9	47.3	62.3	45.2
22.00 - 23.00	46.9	67.2	43.2	45.3	63.4	43.7	55.2	62.5	47.3
23.00 - 00.00	49.0	63.3	45.0	43.7	63.8	41.0	54.4	64.1	49.3
00.00 - 01.00	50.3	68.8	47.6	46.3	64.1	41.5	50.4	69.1	45.2
01.00 - 02.00	47.2	60.6	44.5	52.6	74.0	45.6	45.2	66.7	43.3
02.00 - 03.00	46.4	60.5	42.9	53.6	79.3	45.0	46.4	61.3	44.5
03.00 - 04.00	62.1	90.8	44.5	49.9	66.9	45.7	50.0	67.8	45.0
04.00 - 05.00	53.2	67.9	43.6	55.3	72.4	44.8	51.8	65.4	44.6
05.00 - 06.00	59.9	80.8	45.9	64.9	86.9	55.0	52.5	66.9	46.7
06.00 - 07.00	60.3	82.0	49.2	56.6	77.9	50.2	54.5	70.8	47.7
07.00 - 08.00	57.5	77.0	48.6	59.5	80.1	47.9	53.2	73.8	45.3
08.00 - 09.00	55.0	77.2	47.8	54.6	73.9	47.1	56.2	80.6	48.8
09.00 - 10.00	53.4	72.0	47.8	56.1	72.2	47.7	59.6	82.2	47.7
ระดับเสียงเฉลี่ย 24 ชั่วโมง (L <sub>eq</sub> (24 hrs))	57.2	-	-	56.4	-	-	54.4	-	-
ระดับเสียงสูงสุด (L <sub>max</sub> )	-	90.8	-	-	86.9	-	-	84.4	-
ระดับเสียงพื้นฐาน (L <sub>90</sub> )	-	-	46.1	-	-	46.5	-	-	45.9
ค่ามาตรฐานระดับเสียง 24 ชั่วโมง (L <sub>eq</sub> (24 hrs)) <sup>1</sup>	≤70	-	-	≤70	-	-	≤70	-	-
ค่ามาตรฐานระดับเสียงสูงสุด (L <sub>max</sub> ) <sup>1</sup>	-	≤115	-	-	≤115	-	-	≤115	-

หมายเหตุ : <sup>1</sup> ประกาศคณะกรรมการสิ่งแวดล้อมแห่งชาติฉบับที่ 15 (พ.ศ. 2540) เรื่องกำหนดมาตรฐานระดับเสียงทั่วไป



ตารางที่ 3.2-1 (ต่อ)

ช่วงเวลา	ริมรั้วของโรงงานน้ำตาล ใกล้กับวัดเริ่มอุดมจันทราวาส (N3)											
	ค่าระดับเสียงเฉลี่ย (Equivalent Sound Pressure Level) (dB (A))											
	14 - 15 มี.ค. 64			15 - 16 มี.ค. 64			16 - 17 มี.ค. 64			17 - 18 มี.ค. 64		
	L <sub>eq</sub> dB(A)	L <sub>max</sub> dB(A)	L <sub>90</sub> dB(A)	L <sub>eq</sub> dB(A)	L <sub>max</sub> dB(A)	L <sub>90</sub> dB(A)	L <sub>eq</sub> dB(A)	L <sub>max</sub> dB(A)	L <sub>90</sub> dB(A)	L <sub>eq</sub> dB(A)	L <sub>max</sub> dB(A)	L <sub>90</sub> dB(A)
10.00 - 11.00	52.8	76.2	45.6	55.1	77.5	46.2	60.7	78.1	49.6	59.5	76.0	46.7
11.00 - 12.00	54.9	75.1	46.2	54.4	70.6	44.7	57.9	76.2	48.8	61.4	75.1	51.0
12.00 - 13.00	55.6	73.3	47.2	51.6	73.5	42.3	56.3	73.9	48.4	62.3	79.0	56.5
13.00 - 14.00	50.0	66.7	44.3	53.3	72.0	44.4	56.2	74.1	48.0	56.0	69.7	54.7
14.00 - 15.00	53.8	79.2	43.6	54.2	75.0	43.1	54.5	76.2	48.2	62.0	78.8	57.7
15.00 - 16.00	52.9	60.7	50.5	55.9	74.1	45.6	53.5	73.1	47.6	67.8	87.4	58.1
16.00 - 17.00	54.0	68.4	52.8	57.1	73.6	47.1	61.2	81.6	50.0	68.0	84.4	58.5
17.00 - 18.00	49.3	67.3	47.2	56.3	75.8	46.2	62.8	87.3	49.8	65.6	83.5	58.2
18.00 - 19.00	53.9	80.7	47.3	51.0	76.0	43.3	49.8	71.8	47.0	55.0	65.6	53.3
19.00 - 20.00	49.3	63.3	47.2	48.7	66.2	44.8	48.6	65.6	47.1	54.9	63.4	52.3
20.00 - 21.00	50.9	75.5	45.8	46.5	71.1	42.0	48.1	66.4	46.7	51.6	61.2	47.2
21.00 - 22.00	48.6	67.7	46.1	48.9	74.5	45.7	47.1	66.1	46.6	46.6	62.9	43.7
22.00 - 23.00	46.9	66.6	44.7	49.1	76.1	43.8	48.0	67.9	47.1	45.8	68.6	41.3
23.00 - 00.00	47.1	68.3	45.8	43.8	70.5	39.9	47.3	69.6	46.8	45.0	61.7	40.1
00.00 - 01.00	53.5	77.9	44.6	40.5	65.3	37.5	55.0	74.8	46.6	42.2	65.8	39.6
01.00 - 02.00	49.8	60.6	47.3	41.7	63.8	37.5	47.3	62.3	46.6	42.9	66.7	39.0
02.00 - 03.00	48.9	67.4	46.0	38.3	55.9	36.5	49.0	62.2	47.1	42.4	60.5	38.8
03.00 - 04.00	48.0	61.4	46.0	44.7	64.2	37.5	49.6	65.1	47.6	42.0	61.6	38.2
04.00 - 05.00	56.3	82.0	46.2	48.8	67.6	37.7	48.8	65.7	46.8	41.8	62.0	38.8
05.00 - 06.00	57.6	76.2	43.8	61.1	91.2	55.9	49.1	63.2	47.9	48.0	70.4	40.3
06.00 - 07.00	58.7	77.3	50.9	59.3	79.0	49.3	49.3	60.4	47.0	54.2	69.2	50.1
07.00 - 08.00	56.0	74.0	48.4	57.9	74.9	47.6	53.6	73.6	47.6	57.7	79.8	54.5
08.00 - 09.00	58.1	79.1	48.0	59.1	74.4	49.9	57.7	74.5	46.6	63.9	79.0	58.0
09.00 - 10.00	60.8	77.4	46.7	58.6	76.4	48.4	59.3	75.6	46.4	62.2	76.8	58.2
ระดับเสียงเฉลี่ย 24 ชั่วโมง (L <sub>eq</sub> (24 hrs))	54.5	-	-	54.9	-	-	55.9	-	-	60.7	-	-
ระดับเสียงสูงสุด (L <sub>max</sub> )	-	82.0	-	-	91.2	-	-	87.3	-	-	87.4	-
ระดับเสียงพื้นฐาน (L <sub>90</sub> )	-	-	46.8	-	-	44.0	-	-	47.6	-	-	49.0
ค่ามาตรฐานระดับเสียง 24 ชั่วโมง (L <sub>eq</sub> (24 hrs)) <sup>1</sup>	≤70	-	-	≤70	-	-	≤70	-	-	≤70	-	-
ค่ามาตรฐานระดับเสียงสูงสุด (L <sub>max</sub> ) <sup>1</sup>	-	≤115	-	-	≤115	-	-	≤115	-	-	≤115	-

หมายเหตุ : <sup>1</sup> ประกาศคณะกรรมการสิ่งแวดล้อมแห่งชาติฉบับที่ 15 (พ.ศ. 2540) เรื่องกำหนดมาตรฐานระดับเสียงทั่วไป

### ตารางที่ 3.2-1 (ต่อ)

วันที่ตรวจวัด	ริมรั้วของโรงงานน้ำตาล ใกล้กับวัดเริ่มอุดมจันทราวาส (N3)
	ระดับเสียงรบกวน dB(A)
11 มี.ค. 64	7.9
12 มี.ค. 64	5.7
13 มี.ค. 64	5.7
14 มี.ค. 64	5.1
15 มี.ค. 64	6.7
16 มี.ค. 64	7.6
17 มี.ค. 64	6.4
ค่าสูงสุด	7.9
ค่าต่ำสุด	5.1
ค่ามาตรฐาน <sup>1</sup>	≤10

หมายเหตุ : <sup>1</sup>ประกาศคณะกรรมการสิ่งแวดล้อมแห่งชาติฉบับที่ 29 (พ.ศ. 2550) เรื่อง ค่าระดับเสียงรบกวน

ชื่อผู้ตรวจวัด/บริษัท : นายธีรพงศ์ จูพันธ์      ชื่อผู้บันทึก : นายธีรพงศ์ จูพันธ์  
 ชื่อผู้ตรวจสอบ/ควบคุม : นายวีระเทพ กิริธาดานิยม      ชื่อบริษัทผู้ตรวจวัดและวิเคราะห์ตัวอย่าง : บริษัท เอ็นไวร์โปร จำกัด  
 เบอร์โทรศัพท์ : 02-5300284-5

ตารางที่ 3.2-1 (ต่อ)

โครงการ	: โครงการโรงไฟฟ้าพลังงานหมุนเวียนในโรงงานผลิตน้ำตาลทราย (ส่วนขยาย ครั้งที่ 1) ของบริษัท โรงงานน้ำตาลทรายขาวเริ่มอุดม จำกัด
จัดทำรายงานโดย	: บริษัท เอ็นไวร์โพร จำกัด
ช่วงเวลาตรวจวัด	: วันที่ 14 - 21 ธันวาคม พ.ศ. 2564
ตำแหน่งพิกัดของสถานีตรวจวัด	: ริมรั้วของโรงงานน้ำตาล ใกล้กับวัดเริ่มอุดมจันทราวาส (N3)
ตำแหน่งพิกัด UTM ของสถานีตรวจวัด	: UTM 48Q 0315068 E, 1921248 N
รุ่นของเครื่องมือตรวจวัดเสียง (SLM Model และ Serial No.)	: ACO Model 6226 SN 160075
รุ่นของอุปกรณ์สอบเทียบ (Calibrator Model และ Serial No.)	: Sound Calibrator TENMARS Model TM-100 SN 2061831
ระดับเสียงอ้างอิงในการสอบเทียบ (Calibration Ref dB (A))	: 94.00 dB
ค่าที่อ่านได้จากเครื่องวัดเสียง Sound Level Meter (SLM Reading dB (A) และ (SLM Adjust (A) :	94.04 dB
วันที่ตรวจรับรอง (Certified Date)	: วันที่ 7 มกราคม พ.ศ. 2564
เลขที่เอกสารการสอบเทียบ (Cal Sheet No.)	: Cal 005-0121-0318

ช่วงเวลา	ริมรั้วของโรงงานน้ำตาล ใกล้กับวัดเริ่มอุดมจันทราวาส (N3)								
	ค่าระดับเสียงเฉลี่ย (Equivalent Sound Pressure Level) (dB (A))								
	14 - 15 ธ.ค. 64			15 - 16 ธ.ค. 64			16 - 17 ธ.ค. 64		
	L <sub>eq</sub> dB(A)	L <sub>max</sub> dB(A)	L <sub>90</sub> dB(A)	L <sub>eq</sub> dB(A)	L <sub>max</sub> dB(A)	L <sub>90</sub> dB(A)	L <sub>eq</sub> dB(A)	L <sub>max</sub> dB(A)	L <sub>90</sub> dB(A)
10.00 - 11.00	60.1	80.0	54.1	59.1	75.1	55.7	52.8	70.0	48.4
11.00 - 12.00	58.0	75.4	52.1	60.3	80.9	56.8	53.3	70.6	49.1
12.00 - 13.00	57.7	71.9	52.4	59.8	75.6	55.3	52.9	66.8	48.6
13.00 - 14.00	56.1	71.3	50.7	61.1	81.3	55.3	51.9	67.1	46.3
14.00 - 15.00	55.3	72.1	50.9	56.7	78.2	51.6	51.5	68.4	46.9
15.00 - 16.00	54.0	73.7	50.1	53.6	74.6	48.0	52.6	67.5	46.9
16.00 - 17.00	50.7	63.8	48.8	57.0	73.4	52.5	55.4	80.3	50.4
17.00 - 18.00	56.4	77.4	52.3	53.6	72.1	49.7	61.0	84.7	58.0
18.00 - 19.00	59.4	77.0	55.1	51.8	62.8	49.7	55.4	74.3	51.6
19.00 - 20.00	61.5	82.8	57.4	60.1	65.3	57.2	55.2	73.0	52.5
20.00 - 21.00	56.6	75.9	51.9	61.4	62.8	59.7	52.4	69.7	50.5
21.00 - 22.00	58.1	79.6	54.1	59.6	62.9	54.4	53.6	68.3	51.2
22.00 - 23.00	57.5	75.2	53.3	62.0	62.9	59.6	54.4	69.8	52.4
23.00 - 00.00	48.2	64.9	45.4	58.2	64.0	55.5	55.0	61.4	53.2
00.00 - 01.00	45.1	60.5	43.5	59.1	62.2	57.3	56.9	73.0	53.7
01.00 - 02.00	43.9	60.4	41.2	58.7	65.6	56.2	55.2	63.2	52.6
02.00 - 03.00	45.3	60.2	43.5	51.3	60.8	48.6	51.9	60.1	49.3
03.00 - 04.00	46.1	61.3	44.4	59.6	63.3	55.5	52.8	66.1	50.1
04.00 - 05.00	46.0	60.7	44.5	50.0	72.7	45.7	53.7	65.5	50.4
05.00 - 06.00	51.9	70.1	49.4	51.9	69.6	48.7	59.0	81.1	56.7
06.00 - 07.00	57.0	80.0	53.9	52.1	75.4	48.6	58.6	75.8	54.6
07.00 - 08.00	53.4	69.7	50.3	50.2	68.6	46.5	54.9	69.9	50.1
08.00 - 09.00	52.9	70.3	48.9	52.7	72.9	49.6	53.8	68.8	50.6
09.00 - 10.00	57.3	75.8	52.4	52.4	69.0	49.3	56.9	84.1	52.9
ระดับเสียงเฉลี่ย 24 ชั่วโมง (L <sub>eq</sub> (24 hrs))	56.0	-	-	57.9	-	-	55.4	-	-
ระดับเสียงสูงสุด (L <sub>max</sub> )	-	82.8	-	-	81.3	-	-	84.7	-
ระดับเสียงพื้นฐาน (L <sub>90</sub> )	-	-	50.0	-	-	52.8	-	-	51.1
ค่ามาตรฐานระดับเสียง 24 ชั่วโมง (L <sub>eq</sub> (24 hrs)) <sup>1</sup>	≤70	-	-	≤70	-	-	≤70	-	-
ค่ามาตรฐานระดับเสียงสูงสุด (L <sub>max</sub> ) <sup>1</sup>	-	≤115	-	-	≤115	-	-	≤115	-

หมายเหตุ : <sup>1</sup> ประกาศคณะกรรมการสิ่งแวดล้อมแห่งชาติฉบับที่ 15 (พ.ศ. 2540) เรื่องกำหนดมาตรฐานระดับเสียงทั่วไป

ตารางที่ 3.2-1 (ต่อ)

ช่วงเวลา	ริมรั้วของโรงงานน้ำตาล ใกล้กับวัดเริ่มอุดมจันทราวาส (N3)											
	ค่าระดับเสียงเฉลี่ย (Equivalent Sound Pressure Level) (dB (A))											
	17 - 18 ธ.ค. 64			18 - 19 ธ.ค. 64			19 - 20 ธ.ค. 64			20 - 21 ธ.ค. 64		
	L <sub>eq</sub> dB(A)	L <sub>max</sub> dB(A)	L <sub>90</sub> dB(A)	L <sub>eq</sub> dB(A)	L <sub>max</sub> dB(A)	L <sub>90</sub> dB(A)	L <sub>eq</sub> dB(A)	L <sub>max</sub> dB(A)	L <sub>90</sub> dB(A)	L <sub>eq</sub> dB(A)	L <sub>max</sub> dB(A)	L <sub>90</sub> dB(A)
10.00 - 11.00	56.6	83.3	52.0	55.0	67.7	51.1	54.5	70.4	51.1	51.9	67.8	49.0
11.00 - 12.00	57.9	68.5	53.5	55.1	71.8	51.4	51.8	61.6	49.9	52.0	67.7	49.9
12.00 - 13.00	57.1	77.6	52.0	58.7	87.1	55.1	51.5	66.8	49.6	63.5	91.1	60.4
13.00 - 14.00	60.0	87.8	56.2	54.5	75.9	50.6	51.4	58.8	49.8	52.6	70.2	48.7
14.00 - 15.00	55.6	85.2	50.0	55.2	70.2	51.6	52.0	64.7	50.6	53.3	71.3	49.7
15.00 - 16.00	54.4	72.4	50.0	55.1	65.9	51.0	54.6	68.4	51.8	54.7	77.2	50.1
16.00 - 17.00	53.8	72.6	50.1	55.1	73.5	51.8	54.0	56.9	52.0	56.7	75.3	52.5
17.00 - 18.00	58.2	76.5	55.9	62.2	83.9	58.3	53.7	64.6	51.4	59.8	79.2	54.5
18.00 - 19.00	60.9	74.4	54.4	55.6	74.6	51.5	53.0	55.3	51.0	54.5	67.8	51.5
19.00 - 20.00	56.9	72.8	52.6	54.1	65.1	51.0	52.7	56.1	50.3	54.4	72.0	51.1
20.00 - 21.00	56.3	70.4	53.0	53.9	73.7	50.2	49.6	68.4	47.4	61.0	83.3	58.8
21.00 - 22.00	57.6	69.5	53.3	52.9	67.0	50.5	51.6	60.8	49.0	52.0	72.1	50.1
22.00 - 23.00	53.3	65.8	50.6	56.2	74.3	52.5	49.8	61.8	47.1	49.6	60.5	47.4
23.00 - 00.00	53.3	60.7	50.8	54.7	64.4	51.1	49.9	60.1	47.9	49.7	60.2	47.6
00.00 - 01.00	52.1	60.8	49.8	55.7	67.3	51.4	49.6	60.9	47.7	53.9	80.2	48.6
01.00 - 02.00	52.9	65.1	50.2	54.6	65.6	50.9	48.5	64.2	45.6	45.3	60.4	43.9
02.00 - 03.00	52.1	60.8	49.5	54.6	63.8	51.3	49.9	74.5	46.2	47.1	64.0	45.2
03.00 - 04.00	53.2	65.2	50.3	54.3	61.6	51.3	49.8	66.2	45.7	50.4	63.3	47.7
04.00 - 05.00	54.9	66.6	52.1	54.2	75.5	50.7	51.0	60.2	49.6	51.6	65.2	48.0
05.00 - 06.00	59.9	82.3	55.4	59.9	82.4	55.2	51.4	61.3	49.6	54.8	67.3	50.0
06.00 - 07.00	57.9	73.9	55.2	59.3	76.8	56.0	57.9	84.1	51.1	56.1	73.7	51.2
07.00 - 08.00	54.8	70.6	50.2	56.6	75.0	51.5	56.0	82.1	51.9	52.3	67.2	50.9
08.00 - 09.00	55.0	73.0	50.5	56.6	70.3	52.6	51.6	60.5	50.2	53.9	71.5	48.4
09.00 - 10.00	55.6	69.3	50.9	55.4	67.1	51.5	51.7	61.1	50.3	56.7	78.6	52.2
ระดับเสียงเฉลี่ย 24 ชั่วโมง (L <sub>eq</sub> (24 hrs))	56.6	-	-	56.5	-	-	52.6	-	-	55.7	-	-
ระดับเสียงสูงสุด (L <sub>max</sub> )	-	87.8	-	-	87.1	-	-	84.1	-	-	91.1	-
ระดับเสียงพื้นฐาน (L <sub>90</sub> )	-	-	52.0	-	-	52.1	-	-	49.4	-	-	50.3
ค่ามาตรฐานระดับเสียง 24 ชั่วโมง (L <sub>eq</sub> (24 hrs)) <sup>1</sup>	≤70	-	-	≤70	-	-	≤70	-	-	≤70	-	-
ค่ามาตรฐานระดับเสียงสูงสุด (L <sub>max</sub> ) <sup>1</sup>	-	≤115	-	-	≤115	-	-	≤115	-	-	≤115	-

หมายเหตุ : <sup>1</sup> ประกาศคณะกรรมการสิ่งแวดล้อมแห่งชาติฉบับที่ 15 (พ.ศ. 2540) เรื่องกำหนดมาตรฐานระดับเสียงทั่วไป

### ตารางที่ 3.2-1 (ต่อ)

วันที่ตรวจวัด	ริมรั้วของโรงงานน้ำตาล ใกล้กับวัดเริ่มอุดมจันทราวาส (N3)
	ระดับเสียงรบกวน dB(A)
14 ธ.ค. 64	3.7
15 ธ.ค. 64	5.2
16 ธ.ค. 64	5.4
17 ธ.ค. 64	4.3
18 ธ.ค. 64	4.7
19 ธ.ค. 64	6.3
20 ธ.ค. 64	7.7
ค่าสูงสุด	7.7
ค่าต่ำสุด	3.7
ค่ามาตรฐาน <sup>1</sup>	≤10

หมายเหตุ : <sup>1</sup>ประกาศคณะกรรมการสิ่งแวดล้อมแห่งชาติฉบับที่ 29 (พ.ศ. 2550) เรื่อง ค่าระดับเสียงรบกวน

ชื่อผู้ตรวจวัด/บริษัท : นายศิริชัย มีศรี                      ชื่อผู้บันทึก : นายศิริชัย มีศรี  
 ชื่อผู้ตรวจสอบ/ควบคุม : นายวิระเทพ กิริธาดานิยม              ชื่อบริษัทผู้ตรวจวัดและวิเคราะห์ตัวอย่าง : บริษัท เอ็นไวร์โปร จำกัด  
 เบอร์โทรศัพท์ : 02-5300284-5

ตารางที่ 3.2-1 (ต่อ)

โครงการ	: โครงการโรงไฟฟ้าพลังงานหมุนเวียนในโรงงานผลิตน้ำตาลทราย (ส่วนขยาย ครั้งที่ 1) ของบริษัท โรงงานน้ำตาลทรายขาวเริ่มอุดม จำกัด
จัดทำรายงานโดย	: บริษัท เอ็นไวรโอปร จำกัด
ช่วงเวลาตรวจวัด	: วันที่ 10 - 17 มีนาคม พ.ศ. 2565
ตำแหน่งพิกัดของสถานีตรวจวัด	: ริมรั้วของโรงงานน้ำตาล ใกล้กับวัดเริ่มอุดมจันทราวาส (N3)
ตำแหน่งพิกัด UTM ของสถานีตรวจวัด	: UTM 48Q 0315121 E, 1921231 N
รุ่นของเครื่องมือตรวจวิเคราะห์ (SLM Model และ Serial No.)	: ACO Model 6226 SN 160075
รุ่นของอุปกรณ์สอบเทียบ (Calibrator Model และ Serial No.)	: Sound Calibrator TENMARS Model TM-100 SN 210502635
ระดับเสียงอ้างอิงในการสอบเทียบ (Calibration Ref dB (A))	: 94.00 dB
ค่าที่อ่านได้จากเครื่องวัดเสียง Sound Level Meter (SLM Reading dB (A) และ (SLM Adjust (A))	: 94.23 dB
วันที่ตรวจรับรอง (Certified Date)	: วันที่ 24 กุมภาพันธ์ พ.ศ. 2565
เลขที่เอกสารการสอบเทียบ (Cal Sheet No.)	: Request No. 21-65/0317

ช่วงเวลา	ริมรั้วของโรงงานน้ำตาล ใกล้กับวัดเริ่มอุดมจันทราวาส (N3)								
	ค่าระดับเสียงเฉลี่ย (Equivalent Sound Pressure Level) (dB (A))								
	10 - 11 มี.ค. 65			11 - 12 มี.ค. 65			12 - 13 มี.ค. 65		
	L <sub>eq</sub> dB(A)	L <sub>max</sub> dB(A)	L <sub>90</sub> dB(A)	L <sub>eq</sub> dB(A)	L <sub>max</sub> dB(A)	L <sub>90</sub> dB(A)	L <sub>eq</sub> dB(A)	L <sub>max</sub> dB(A)	L <sub>90</sub> dB(A)
09.00 - 10.00	49.9	63.6	45.5	50.7	63.3	47.0	52.1	77.4	48.0
10.00 - 11.00	50.8	64.7	47.6	50.9	72.7	46.1	51.0	67.0	46.8
11.00 - 12.00	50.9	71.1	46.4	47.3	66.0	42.9	48.7	68.1	44.8
12.00 - 13.00	45.2	60.0	41.2	47.1	62.8	43.0	47.6	62.3	42.6
13.00 - 14.00	45.9	62.4	41.1	46.6	60.8	42.6	50.9	70.7	45.2
14.00 - 15.00	48.9	79.2	44.2	46.3	63.1	42.1	53.2	81.0	49.5
15.00 - 16.00	48.6	68.2	44.5	51.1	73.9	48.2	50.2	69.0	44.9
16.00 - 17.00	49.8	71.2	45.0	49.6	70.9	45.7	48.7	65.4	44.2
17.00 - 18.00	53.0	75.7	48.3	53.0	71.9	49.5	53.9	73.1	49.0
18.00 - 19.00	49.0	70.6	44.3	49.8	68.0	45.2	51.7	72.6	48.5
19.00 - 20.00	49.0	63.3	47.3	49.6	65.9	47.2	49.5	63.2	47.7
20.00 - 21.00	48.5	60.1	46.6	51.3	78.2	47.7	47.0	63.3	45.5
21.00 - 22.00	48.5	60.2	46.4	48.6	62.4	46.6	53.1	74.4	48.2
22.00 - 23.00	50.5	60.3	48.1	48.5	60.1	46.7	50.9	73.2	45.6
23.00 - 00.00	49.5	66.6	46.8	46.5	60.9	44.6	47.1	60.8	44.9
00.00 - 01.00	51.1	73.6	48.8	48.7	60.4	46.4	49.0	60.8	47.5
01.00 - 02.00	48.5	60.6	46.0	54.2	77.1	50.4	47.8	60.2	45.3
02.00 - 03.00	48.9	60.0	46.8	50.5	68.3	48.2	49.0	60.4	46.5
03.00 - 04.00	48.7	60.6	46.4	49.7	61.3	47.6	47.6	61.3	45.8
04.00 - 05.00	48.0	60.2	45.8	47.5	60.5	45.1	48.6	60.4	46.6
05.00 - 06.00	55.1	78.4	50.8	54.2	74.5	50.8	55.3	78.1	51.0
06.00 - 07.00	54.0	73.1	50.1	53.2	71.0	50.7	54.9	74.0	50.5
07.00 - 08.00	51.4	63.6	48.4	51.0	64.6	47.8	50.8	62.6	47.7
08.00 - 09.00	54.7	77.9	50.7	50.3	65.6	46.1	52.7	76.3	48.8
ระดับเสียงเฉลี่ย 24 ชั่วโมง (L <sub>eq</sub> (24 hrs))	50.7	-	-	50.5	-	-	51.2	-	-
ระดับเสียงสูงสุด (L <sub>max</sub> )	-	79.2	-	-	78.2	-	-	81.0	-
ระดับเสียงพื้นฐาน (L <sub>90</sub> )	-	-	46.5	-	-	46.6	-	-	46.9
ค่ามาตรฐานระดับเสียง 24 ชั่วโมง (L <sub>eq</sub> (24 hrs)) <sup>1</sup>	≤70	-	-	≤70	-	-	≤70	-	-
ค่ามาตรฐานระดับเสียงสูงสุด (L <sub>max</sub> ) <sup>1</sup>	-	≤115	-	-	≤115	-	-	≤115	-

หมายเหตุ : <sup>1</sup> ประกาศคณะกรรมการสิ่งแวดล้อมแห่งชาติฉบับที่ 15 (พ.ศ. 2540) เรื่องกำหนดมาตรฐานระดับเสียงทั่วไป

ตารางที่ 3.2-1 (ต่อ)

ช่วงเวลา	ริมรั้วของโรงงานน้ำตาล ใกล้กับวัดเริ่มอุดมจันทราวาส (N3)											
	ค่าระดับเสียงเฉลี่ย (Equivalent Sound Pressure Level) (dB (A))											
	13 - 14 มี.ค. 65			14 - 15 มี.ค. 65			15 - 15 มี.ค. 65			16 - 17 มี.ค. 65		
	L <sub>eq</sub> dB(A)	L <sub>max</sub> dB(A)	L <sub>90</sub> dB(A)	L <sub>eq</sub> dB(A)	L <sub>max</sub> dB(A)	L <sub>90</sub> dB(A)	L <sub>eq</sub> dB(A)	L <sub>max</sub> dB(A)	L <sub>90</sub> dB(A)	L <sub>eq</sub> dB(A)	L <sub>max</sub> dB(A)	L <sub>90</sub> dB(A)
09.00 - 10.00	52.1	67.3	48.1	72.3	84.6	68.9	50.8	74.1	45.9	50.9	63.6	47.3
10.00 - 11.00	52.2	66.5	48.7	64.2	73.4	60.6	51.9	75.1	46.3	52.8	66.6	48.8
11.00 - 12.00	50.9	78.0	45.2	50.3	67.7	45.9	49.5	64.0	47.0	52.8	69.8	48.1
12.00 - 13.00	46.2	60.6	42.6	45.9	68.3	40.4	51.1	69.8	47.0	52.5	65.0	49.1
13.00 - 14.00	50.0	76.9	45.0	49.7	76.0	45.2	52.8	72.9	48.4	52.3	71.7	48.7
14.00 - 15.00	46.8	66.8	42.6	49.6	70.1	45.9	50.8	66.0	46.4	53.3	62.9	49.7
15.00 - 16.00	47.4	62.0	43.1	46.4	64.5	43.9	49.4	65.6	45.7	54.9	69.1	50.9
16.00 - 17.00	51.0	69.8	48.1	49.0	72.9	45.3	49.9	67.0	47.5	52.0	70.7	48.0
17.00 - 18.00	53.9	74.5	49.4	50.9	75.5	46.3	47.8	66.8	45.9	54.0	73.9	50.9
18.00 - 19.00	49.8	70.3	46.5	49.2	64.4	45.3	50.3	70.2	47.4	50.5	69.4	47.4
19.00 - 20.00	47.7	63.9	44.9	49.9	65.3	47.6	49.8	64.7	47.6	50.2	71.8	46.4
20.00 - 21.00	50.0	72.1	47.4	49.3	60.0	47.8	49.5	60.3	47.3	44.5	60.7	42.5
21.00 - 22.00	47.9	60.9	45.0	48.2	60.8	46.6	60.0	89.0	56.6	46.1	60.8	44.5
22.00 - 23.00	48.5	60.0	46.4	47.2	60.4	45.4	47.6	60.6	45.7	46.4	61.4	44.1
23.00 - 00.00	52.2	60.7	50.8	48.5	65.9	45.9	45.0	60.5	43.3	52.3	77.2	48.3
00.00 - 01.00	53.0	60.0	51.7	47.8	61.1	45.8	45.5	61.5	42.8	46.2	61.8	44.7
01.00 - 02.00	49.0	62.8	47.8	47.3	64.3	45.4	45.3	63.6	41.6	52.5	60.8	50.4
02.00 - 03.00	53.7	70.7	50.3	53.8	86.8	48.3	44.6	60.2	42.2	53.0	60.1	51.2
03.00 - 04.00	48.7	60.4	46.8	48.5	61.1	46.5	47.5	64.3	43.6	52.2	60.8	50.2
04.00 - 05.00	47.5	60.3	45.5	47.1	60.6	45.4	51.2	72.7	46.0	46.1	61.1	44.4
05.00 - 06.00	54.1	73.8	50.1	45.5	60.1	43.2	51.7	71.6	46.2	54.1	77.2	50.3
06.00 - 07.00	51.0	69.3	48.4	44.8	62.0	42.3	50.9	70.3	45.5	54.1	72.5	50.4
07.00 - 08.00	50.3	67.6	46.6	42.6	60.6	40.1	52.4	72.9	48.4	51.2	62.9	47.3
08.00 - 09.00	66.5	82.1	60.7	49.1	66.0	45.6	50.7	68.6	46.7	49.9	65.5	45.5
ระดับเสียงเฉลี่ย 24 ชั่วโมง (L <sub>eq</sub> (24 hrs))	54.8	-	-	59.5	-	-	51.3	-	-	51.8	-	-
ระดับเสียงพื้นฐาน (L <sub>90</sub> )	-	82.1	-	-	86.8	-	-	89.0	-	-	77.2	-
ระดับเสียงสูงสุด (L <sub>max</sub> )	-	-	47.6	-	-	46.8	-	-	46.3	-	-	47.9
ค่ามาตรฐานระดับเสียง 24 ชั่วโมง (L <sub>eq</sub> (24 hrs)) <sup>1</sup>	≤70	-	-	≤70	-	-	≤70	-	-	≤70	-	-
ค่ามาตรฐานระดับเสียงสูงสุด (L <sub>max</sub> ) <sup>1</sup>	-	≤115	-	-	≤115	-	-	≤115	-	-	≤115	-

หมายเหตุ : <sup>1</sup> ประกาศคณะกรรมการสิ่งแวดล้อมแห่งชาติฉบับที่ 15 (พ.ศ. 2540) (เรื่องกำหนดมาตรฐานระดับเสียงทั่วไป)

### ตารางที่ 3.2-1 (ต่อ)

วันที่ตรวจวัด	ริมรั้วของโรงงานน้ำตาล ใกล้กับวัดเริ่มอุดมจันทราวาส (N3)
	ระดับเสียงรบกวน dB(A)
10 มี.ค. 65	5.9
11 มี.ค. 65	5.9
12 มี.ค. 65	6.1
13 มี.ค. 65	4.3
14 มี.ค. 65	7.5
15 มี.ค. 65	5.5
16 มี.ค. 65	6.9
ค่าสูงสุด	7.5
ค่าต่ำสุด	4.3
ค่ามาตรฐาน <sup>1</sup>	≤10

หมายเหตุ : <sup>1</sup>ประกาศคณะกรรมการสิ่งแวดล้อมแห่งชาติฉบับที่ 29 (พ.ศ. 2550) เรื่อง ค่าระดับเสียงรบกวน

ชื่อผู้ตรวจวัด/บริษัท : นายธีรพงศ์ จูพันธ์      ชื่อผู้บันทึก : นายธีรพงศ์ จูพันธ์  
 ชื่อผู้ตรวจสอบ/ควบคุม : นายวิระเทพ กิริธาดานิยม      ชื่อบริษัทผู้ตรวจวัดและวิเคราะห์ตัวอย่าง : บริษัท เอ็นไวร์โปร จำกัด  
 เบอร์โทรศัพท์ : 02-5300284-5



## ตารางที่ 3.2-1 (ต่อ)

โครงการ	: โครงการโรงไฟฟ้าพลังงานหมุนเวียนในโรงงานผลิตน้ำตาลทราย (ส่วนขยาย ครั้งที่ 1) ของบริษัท โรงงานน้ำตาลทรายขาวเริ่มอุดม จำกัด
จัดทำรายงานโดย	: บริษัท เอ็นไวรโอ จำกัด
ช่วงเวลาตรวจวัด	: วันที่ 7 - 14 ธันวาคม พ.ศ. 2565
ตำแหน่งพิกัดของสถานีตรวจวัด	: ริมรั้วของโรงงานน้ำตาล ใกล้กับวัดเริ่มอุดมจันทราวาส (N3)
ตำแหน่งพิกัด UTM ของสถานีตรวจวัด	: UTM 48Q 0315121 E, 1921231 N

ช่วงเวลา	ริมรั้วของโรงงานน้ำตาล ใกล้กับวัดเริ่มอุดมจันทราวาส (N3)								
	ค่าระดับเสียงเฉลี่ย (Equivalent Sound Pressure Level) (dB (A))								
	7 - 8 ธ.ค. 65			8 - 9 ธ.ค. 65			9 - 10 ธ.ค. 65		
	L <sub>eq</sub> dB(A)	L <sub>max</sub> dB(A)	L <sub>90</sub> dB(A)	L <sub>eq</sub> dB(A)	L <sub>max</sub> dB(A)	L <sub>90</sub> dB(A)	L <sub>eq</sub> dB(A)	L <sub>max</sub> dB(A)	L <sub>90</sub> dB(A)
10.00 - 11.00	52.1	72.5	45.5	54.3	68.2	48.0	51.3	61.4	45.8
11.00 - 12.00	50.6	70.7	44.8	53.9	72.8	47.0	53.1	65.1	47.4
12.00 - 13.00	58.9	80.1	50.3	52.3	72.8	45.6	55.1	65.9	46.1
13.00 - 14.00	60.2	73.6	54.7	52.1	65.9	48.3	51.7	62.7	46.4
14.00 - 15.00	52.9	75.9	46.0	54.0	72.0	46.1	51.6	62.1	46.7
15.00 - 16.00	52.7	76.4	46.0	54.5	72.5	45.8	51.0	67.3	44.7
16.00 - 17.00	56.3	74.2	48.2	51.8	61.9	48.2	48.6	64.9	42.3
17.00 - 18.00	58.5	75.3	44.5	53.9	74.9	47.2	49.8	62.1	45.1
18.00 - 19.00	47.3	68.0	43.1	51.9	64.6	49.2	49.7	59.5	45.2
19.00 - 20.00	47.8	60.7	45.6	50.9	60.8	48.3	48.6	60.2	42.3
20.00 - 21.00	47.8	60.7	45.0	51.0	64.9	49.2	51.0	62.5	44.1
21.00 - 22.00	44.1	60.1	42.9	50.8	66.6	48.2	49.4	60.0	42.9
22.00 - 23.00	43.1	60.0	41.4	50.3	60.2	48.5	48.4	60.8	42.4
23.00 - 00.00	43.1	60.6	41.9	51.3	60.0	49.8	56.7	77.6	44.1
00.00 - 01.00	44.9	60.9	42.9	51.0	60.8	49.4	51.6	69.6	45.7
01.00 - 02.00	44.2	60.2	42.4	50.1	60.2	48.8	50.1	60.8	44.2
02.00 - 03.00	46.2	60.8	44.9	50.8	60.4	48.3	50.2	60.5	44.5
03.00 - 04.00	47.6	60.7	45.9	51.3	63.4	49.1	48.0	60.6	42.8
04.00 - 05.00	47.4	60.1	45.6	52.8	65.5	48.5	50.9	60.9	43.6
05.00 - 06.00	55.2	75.2	46.3	57.1	76.9	49.1	58.0	75.8	47.0
06.00 - 07.00	61.3	83.0	45.6	54.9	72.2	50.7	54.0	72.0	48.7
07.00 - 08.00	49.7	60.9	46.5	54.0	73.1	49.3	51.7	65.6	47.8
08.00 - 09.00	45.7	60.5	43.2	53.2	64.8	48.7	53.6	70.9	48.1
09.00 - 10.00	52.6	68.7	47.7	55.0	67.6	49.1	50.9	65.5	46.9
ระดับเสียงเฉลี่ย 24 ชั่วโมง (L <sub>eq</sub> (24 hrs))	54.0	-	-	53.0	-	-	52.3	-	-
ระดับเสียงสูงสุด (L <sub>max</sub> )	-	83.0	-	-	76.9	-	-	77.6	-
ระดับเสียงพื้นฐาน (L <sub>90</sub> )	-	-	45.5	-	-	48.3	-	-	45.2
ค่ามาตรฐานระดับเสียง 24 ชั่วโมง (L <sub>eq</sub> (24 hrs)) <sup>1</sup>	≤70	-	-	≤70	-	-	≤70	-	-
ค่ามาตรฐานระดับเสียงสูงสุด (L <sub>max</sub> ) <sup>1</sup>	-	≤115	-	-	≤115	-	-	≤115	-

หมายเหตุ : <sup>1</sup> ประกาศคณะกรรมการสิ่งแวดล้อมแห่งชาติฉบับที่ 15 (พ.ศ. 2540) เรื่องกำหนดมาตรฐานระดับเสียงทั่วไป

### ตารางที่ 3.2-1 (ต่อ)

ช่วงเวลา	ริมรั้วของโรงงานน้ำตาล ใกล้กับวัดเริ่มอุดมจันทราวาส (N3)											
	ค่าระดับเสียงเฉลี่ย (Equivalent Sound Pressure Level) (dB (A))											
	10 - 11 ธ.ค. 65			11 - 12 ธ.ค. 65			12 - 13 ธ.ค. 65			13 - 14 ธ.ค. 65		
	L <sub>eq</sub> dB(A)	L <sub>max</sub> dB(A)	L <sub>90</sub> dB(A)	L <sub>eq</sub> dB(A)	L <sub>max</sub> dB(A)	L <sub>90</sub> dB(A)	L <sub>eq</sub> dB(A)	L <sub>max</sub> dB(A)	L <sub>90</sub> dB(A)	L <sub>eq</sub> dB(A)	L <sub>max</sub> dB(A)	L <sub>90</sub> dB(A)
10.00 - 11.00	52.2	69.4	47.1	48.5	63.8	46.6	52.6	64.6	50.5	54.6	65.2	50.3
11.00 - 12.00	50.9	61.3	46.9	48.9	62.5	46.1	51.6	60.9	48.8	53.7	64.0	49.8
12.00 - 13.00	53.0	64.7	48.7	50.6	72.2	48.2	53.0	62.5	49.4	53.4	65.6	49.7
13.00 - 14.00	49.8	60.1	45.4	51.0	71.7	48.8	52.8	69.5	48.2	54.2	63.8	50.6
14.00 - 15.00	51.0	60.6	47.7	51.1	63.4	49.2	52.0	61.9	48.7	54.4	61.1	51.0
15.00 - 16.00	52.1	63.1	48.3	51.4	64.1	49.5	51.9	65.1	47.9	53.8	62.2	50.5
16.00 - 17.00	56.2	77.5	46.6	51.8	64.8	49.8	51.9	62.1	47.6	54.1	65.5	50.1
17.00 - 18.00	51.5	60.8	47.9	52.2	66.0	49.8	52.8	70.2	48.2	54.1	64.0	50.3
18.00 - 19.00	51.6	63.1	47.8	52.5	74.4	48.5	51.1	60.4	47.6	65.2	83.8	50.8
19.00 - 20.00	57.6	73.4	48.5	51.4	67.1	48.7	50.1	60.4	46.7	54.3	69.2	49.8
20.00 - 21.00	51.2	63.8	47.8	50.3	65.4	47.6	52.5	65.5	48.3	58.0	74.5	48.8
21.00 - 22.00	58.2	74.3	48.6	50.8	64.6	48.2	52.4	60.4	49.8	53.8	63.6	50.1
22.00 - 23.00	51.5	61.3	49.0	50.6	67.3	47.9	53.3	64.3	49.0	52.8	65.7	49.7
23.00 - 00.00	54.1	73.2	49.5	50.1	68.1	47.4	53.5	65.8	50.6	56.0	61.9	54.2
00.00 - 01.00	53.5	64.8	51.1	52.1	67.5	49.2	53.7	65.8	50.3	56.4	60.9	54.1
01.00 - 02.00	55.8	68.5	53.1	51.0	70.0	48.4	52.6	60.9	49.9	54.4	62.6	52.4
02.00 - 03.00	55.6	69.9	53.4	50.9	67.1	47.9	54.1	66.1	50.5	52.9	62.4	50.9
03.00 - 04.00	53.4	62.5	51.4	52.0	67.3	49.3	53.4	61.2	50.5	52.4	60.8	50.6
04.00 - 05.00	51.6	64.9	49.5	50.6	66.1	48.0	52.8	62.5	49.5	52.8	60.8	50.8
05.00 - 06.00	51.7	62.8	49.2	51.5	66.4	48.8	52.6	60.7	49.8	52.8	60.8	50.3
06.00 - 07.00	51.6	60.0	49.3	52.2	68.0	49.1	53.9	60.1	51.0	52.6	60.9	50.2
07.00 - 08.00	51.3	60.9	49.9	53.4	68.7	50.3	52.7	60.5	49.8	62.8	88.1	50.9
08.00 - 09.00	50.8	60.3	48.4	51.8	66.5	49.2	53.9	66.3	50.4	53.0	60.3	50.8
09.00 - 10.00	49.7	60.7	47.5	51.9	66.5	49.1	53.0	60.1	50.2	53.7	67.7	50.4
ระดับเสียงเฉลี่ย 24 ชั่วโมง (L <sub>eq</sub> (24 hrs))	53.4	-	-	51.3	-	-	52.8	-	-	56.6	-	-
ระดับเสียงสูงสุด (L <sub>max</sub> )	-	77.5	-	-	74.4	-	-	70.2	-	-	88.1	-
ระดับเสียงพื้นฐาน (L <sub>90</sub> )	-	-	48.9	-	-	48.6	-	-	49.3	-	-	50.7
ค่ามาตรฐานระดับเสียง 24 ชั่วโมง (L <sub>eq</sub> (24 hrs)) <sup>1</sup>	≤70	-	-	≤70	-	-	≤70	-	-	≤70	-	-
ค่ามาตรฐานระดับเสียงสูงสุด (L <sub>max</sub> ) <sup>1</sup>	-	≤115	-	-	≤115	-	-	≤115	-	-	≤115	-

หมายเหตุ : <sup>1</sup> ประกาศคณะกรรมการสิ่งแวดล้อมแห่งชาติฉบับที่ 15 (พ.ศ. 2540) เรื่องกำหนดมาตรฐานระดับเสียงทั่วไป

### ตารางที่ 3.2-1 (ต่อ)

วันที่ตรวจวัด	ริมรั้วของโรงงานน้ำตาล ใกล้กับวัดเริ่มอุดมจันทราวาส (N3)
	ระดับเสียงรบกวน dB(A)
7 ธ.ค. 65	7.7
8 ธ.ค. 65	5.8
9 ธ.ค. 65	6.6
10 ธ.ค. 65	4.9
11 ธ.ค. 65	3.2
12 ธ.ค. 65	3.9
13 ธ.ค. 65	3.9
ค่าสูงสุด	6.6
ค่าต่ำสุด	3.2
ค่ามาตรฐาน <sup>1</sup>	≤10

หมายเหตุ : <sup>1</sup>ประกาศคณะกรรมการสิ่งแวดล้อมแห่งชาติฉบับที่ 29 (พ.ศ. 2550) เรื่อง ค่าระดับเสียงรบกวน

ตารางที่ 3.2-1 (ต่อ)

โครงการ	: โครงการโรงไฟฟ้าพลังงานหมุนเวียนในโรงงานผลิตน้ำตาลทราย (ส่วนขยาย ครั้งที่ 1) ของบริษัท โรงงานน้ำตาลทรายขาวเริ่มอุดม จำกัด
จัดทำรายงานโดย	: บริษัท เอ็นไวรโอ จำกัด
ช่วงเวลาตรวจวัด	: วันที่ 11 - 18 มีนาคม พ.ศ. 2564
ตำแหน่งพิกัดของสถานีตรวจวัด	: วัดเริ่มอุดมจันทราวาส (N4)
ตำแหน่งพิกัด UTM ของสถานีตรวจวัด	: UTM 48Q 0315257 E, 1921131 N
รุ่นของเครื่องมือตรวจวัดเสียง (SLM Model และ Serial No.)	: ACO Model 6226 SN 190084
รุ่นของอุปกรณ์สอบเทียบ (Calibrator Model และ Serial No.)	: Sound Calibrator TENMARS Model TM-100 SN 2061831
ระดับเสียงอ้างอิงในการสอบเทียบ (Calibration Ref dB (A))	: 94.00 dB
ค่าที่อ่านได้จากเครื่องวัดเสียง Sound Level Meter (SLM Reading dB (A) และ (SLM Adjust (A) :	94.04 dB
วันที่ตรวจรับรอง (Certified Date)	: วันที่ 7 มกราคม พ.ศ. 2564
เลขที่เอกสารการสอบเทียบ (Cal Sheet No.)	: Cal 005-0121-0318

ช่วงเวลา	วัดเริ่มอุดมจันทราวาส (N4)								
	ค่าระดับเสียงเฉลี่ย (Equivalent Sound Pressure Level) (dB (A))								
	11 - 12 มี.ค. 64			12 - 13 มี.ค. 64			13 - 14 มี.ค. 64		
	L <sub>eq</sub> dB(A)	L <sub>max</sub> dB(A)	L <sub>90</sub> dB(A)	L <sub>eq</sub> dB(A)	L <sub>max</sub> dB(A)	L <sub>90</sub> dB(A)	L <sub>eq</sub> dB(A)	L <sub>max</sub> dB(A)	L <sub>90</sub> dB(A)
10.00 - 11.00	51.8	67.5	48.5	54.1	70.5	50.1	50.0	69.2	46.3
11.00 - 12.00	48.6	67.9	45.9	50.4	65.4	45.8	50.9	74.5	45.6
12.00 - 13.00	46.7	66.4	41.7	46.7	60.0	41.2	47.4	61.6	40.4
13.00 - 14.00	45.9	62.2	40.5	46.6	60.9	40.5	51.0	75.1	40.8
14.00 - 15.00	46.4	69.9	42.5	50.9	71.5	45.1	50.9	71.4	44.9
15.00 - 16.00	49.2	66.6	45.5	55.7	70.0	50.6	47.9	64.6	44.8
16.00 - 17.00	47.9	61.2	42.8	54.5	76.3	48.8	50.6	70.0	43.0
17.00 - 18.00	49.5	64.0	45.3	50.8	66.3	45.4	55.0	79.0	44.2
18.00 - 19.00	49.9	63.6	47.3	51.3	74.2	47.6	52.2	61.2	49.5
19.00 - 20.00	52.7	69.9	50.5	52.0	67.6	50.7	51.4	69.7	49.3
20.00 - 21.00	47.5	67.9	45.6	50.5	67.1	48.0	50.2	69.9	49.2
21.00 - 22.00	49.5	68.9	47.4	50.5	67.0	48.4	49.6	61.9	47.7
22.00 - 23.00	50.2	67.5	48.9	45.5	67.2	42.9	49.8	61.3	47.6
23.00 - 00.00	46.6	66.6	44.1	41.2	61.0	40.2	48.9	61.3	46.1
00.00 - 01.00	50.2	60.2	48.5	41.8	62.8	40.9	49.2	64.9	45.8
01.00 - 02.00	48.8	66.4	46.8	49.3	63.8	47.5	47.6	60.4	45.0
02.00 - 03.00	43.2	68.2	41.0	47.4	63.6	45.0	47.0	61.3	44.2
03.00 - 04.00	48.2	67.2	46.8	48.5	62.6	46.3	50.7	67.2	45.9
04.00 - 05.00	46.2	66.6	43.1	47.1	61.4	44.9	53.5	72.2	47.5
05.00 - 06.00	48.0	70.4	40.2	48.3	69.2	41.7	52.9	66.5	47.5
06.00 - 07.00	63.7	86.3	44.3	55.0	79.4	46.8	57.5	81.4	48.2
07.00 - 08.00	50.8	68.6	47.6	57.4	77.7	47.0	55.2	75.8	46.9
08.00 - 09.00	49.6	62.8	45.7	51.8	66.9	45.3	59.6	82.6	45.7
09.00 - 10.00	50.4	64.4	46.8	52.3	70.0	48.1	57.4	76.6	50.0
ระดับเสียงเฉลี่ย 24 ชั่วโมง (L <sub>eq</sub> (24 hrs))	52.5	-	-	51.6	-	-	53.0	-	-
ระดับเสียงสูงสุด (L <sub>max</sub> )	-	86.3	-	-	79.4	-	-	82.6	-
ระดับเสียงพื้นฐาน (L <sub>90</sub> )	-	-	45.3	-	-	45.8	-	-	46.1
ค่ามาตรฐานระดับเสียง 24 ชั่วโมง (L <sub>eq</sub> (24 hrs)) <sup>1/</sup>	≤70	-	-	≤70	-	-	≤70	-	-
ค่ามาตรฐานระดับเสียงสูงสุด (L <sub>max</sub> ) <sup>1/</sup>	-	≤115	-	-	≤115	-	-	≤115	-

หมายเหตุ : <sup>1/</sup> ประกาศคณะกรรมการสิ่งแวดล้อมแห่งชาติฉบับที่ 15 (พ.ศ. 2540) เรื่องกำหนดมาตรฐานระดับเสียงทั่วไป

ตารางที่ 3.2-1 (ต่อ)

ช่วงเวลา	วัดเริ่มอุดมจันทราวาส (N4)											
	ค่าระดับเสียงเฉลี่ย (Equivalent Sound Pressure Level) (dB (A))											
	14 - 15 มี.ค. 64			15 - 16 มี.ค. 64			16 - 17 มี.ค. 64			17 - 18 มี.ค. 64		
	L <sub>eq</sub> dB(A)	L <sub>max</sub> dB(A)	L <sub>90</sub> dB(A)	L <sub>eq</sub> dB(A)	L <sub>max</sub> dB(A)	L <sub>90</sub> dB(A)	L <sub>eq</sub> dB(A)	L <sub>max</sub> dB(A)	L <sub>90</sub> dB(A)	L <sub>eq</sub> dB(A)	L <sub>max</sub> dB(A)	L <sub>90</sub> dB(A)
10.00 - 11.00	54.8	73.1	49.1	50.4	65.7	43.8	57.7	75.8	43.7	51.6	66.5	46.6
11.00 - 12.00	56.4	80.8	47.5	49.2	66.9	43.3	52.6	69.3	44.4	49.4	62.6	45.5
12.00 - 13.00	55.4	75.6	46.0	48.3	63.6	43.0	49.2	67.2	41.6	47.5	60.8	41.8
13.00 - 14.00	56.4	76.6	45.0	50.5	69.0	41.2	46.9	65.8	40.3	47.7	65.1	40.7
14.00 - 15.00	59.7	77.8	45.1	48.2	63.8	40.5	45.9	60.7	40.0	46.5	66.6	40.1
15.00 - 16.00	55.6	75.4	43.8	48.0	65.0	42.3	47.9	65.5	40.8	44.2	64.8	40.0
16.00 - 17.00	51.3	71.0	43.2	47.0	68.5	42.7	49.0	66.6	42.8	47.2	64.8	41.9
17.00 - 18.00	50.5	73.5	43.0	49.8	72.2	42.6	47.6	65.3	40.0	47.3	61.3	41.6
18.00 - 19.00	48.5	65.1	41.1	48.0	71.3	42.6	50.1	73.5	40.3	48.1	62.3	43.6
19.00 - 20.00	50.2	69.8	43.4	45.1	65.3	40.6	49.4	72.6	38.6	48.3	60.1	44.3
20.00 - 21.00	51.6	76.5	49.0	52.0	70.1	47.4	46.7	76.0	40.4	47.9	63.1	44.2
21.00 - 22.00	51.0	77.6	48.8	50.5	67.1	48.1	47.6	63.0	45.7	47.6	63.0	43.9
22.00 - 23.00	50.7	70.7	48.2	50.9	69.9	48.4	47.9	61.1	46.4	45.7	61.8	43.5
23.00 - 00.00	50.9	69.0	48.0	52.8	61.0	50.4	46.8	62.4	44.6	45.2	60.7	43.4
00.00 - 01.00	52.0	68.6	50.9	48.9	68.0	46.9	46.5	62.9	44.5	43.9	60.6	41.0
01.00 - 02.00	51.1	60.9	49.1	44.4	65.8	42.0	45.5	61.9	43.3	43.4	60.7	41.6
02.00 - 03.00	53.3	62.4	51.7	43.1	61.7	40.6	44.9	60.2	42.0	44.9	60.1	42.8
03.00 - 04.00	51.9	68.1	49.5	43.5	66.8	41.3	44.2	61.2	41.0	43.0	65.0	41.2
04.00 - 05.00	51.2	62.6	49.6	42.0	65.3	40.6	40.8	61.7	38.2	44.7	65.1	42.2
05.00 - 06.00	50.0	68.1	48.9	41.8	60.4	39.4	41.5	62.5	39.4	46.1	60.2	43.7
06.00 - 07.00	49.2	68.0	44.8	40.3	61.1	38.0	44.2	62.2	41.5	51.2	66.4	46.8
07.00 - 08.00	54.5	81.1	42.3	55.9	82.6	41.5	62.6	86.2	41.7	53.7	65.5	50.6
08.00 - 09.00	52.2	69.0	48.1	51.6	76.5	45.0	50.5	67.5	43.8	53.4	69.6	50.5
09.00 - 10.00	51.3	73.9	45.8	51.2	70.5	45.3	48.9	63.9	43.1	52.5	66.6	49.4
ระดับเสียงเฉลี่ย 24 ชั่วโมง (L <sub>eq</sub> (24 hrs))	53.4	-	-	49.6	-	-	51.9	-	-	48.7	-	-
ระดับเสียงสูงสุด (L <sub>max</sub> )	-	81.1	-	-	82.6	-	-	86.2	-	-	69.6	-
ระดับเสียงพื้นฐาน (L <sub>90</sub> )	-	-	46.7	-	-	43.2	-	-	42.0	-	-	43.8
ค่ามาตรฐานระดับเสียง 24 ชั่วโมง (L <sub>eq</sub> (24 hrs)) <sup>1</sup>	≤70	-	-	≤70	-	-	≤70	-	-	≤70	-	-
ค่ามาตรฐานระดับเสียงสูงสุด (L <sub>max</sub> ) <sup>1</sup>	-	≤115	-	-	≤115	-	-	≤115	-	-	≤115	-

หมายเหตุ : <sup>1</sup> ประกาศคณะกรรมการสิ่งแวดล้อมแห่งชาติฉบับที่ 15 (พ.ศ. 2540) เรื่องกำหนดมาตรฐานระดับเสียงทั่วไป

### ตารางที่ 3.2-1 (ต่อ)

วันที่ตรวจวัด	วัดเริ่มอุดมจันทราวาส (N4)
	ระดับเสียงรบกวน dB(A)
11 มี.ค. 64	6.2
12 มี.ค. 64	5.2
13 มี.ค. 64	6.8
14 มี.ค. 64	7.3
15 มี.ค. 64	5.1
16 มี.ค. 64	5.2
17 มี.ค. 64	6.0
ค่าสูงสุด	7.3
ค่าต่ำสุด	5.1
ค่ามาตรฐาน <sup>1</sup>	≤10

หมายเหตุ : <sup>1</sup>ประกาศคณะกรรมการสิ่งแวดล้อมแห่งชาติฉบับที่ 29 (พ.ศ. 2550) เรื่อง ค่าระดับเสียงรบกวน

ชื่อผู้ตรวจวัด/บริษัท : นายธีรพงศ์ จูพันธ์      ชื่อผู้บันทึก : นายธีรพงศ์ จูพันธ์  
 ชื่อผู้ตรวจสอบ/ควบคุม : นายวีระเทพ กิริธาดานิยม      ชื่อบริษัทผู้ตรวจวัดและวิเคราะห์ตัวอย่าง : บริษัท เอ็นไวร์โพร จำกัด  
 เบอร์โทรศัพท์ : 02-5300284-5

ตารางที่ 3.2-1 (ต่อ)

โครงการ	: โครงการโรงไฟฟ้าพลังงานหมุนเวียนในโรงงานผลิตน้ำตาลทราย (ส่วนขยาย ครั้งที่ 1) ของบริษัท โรงงานน้ำตาลทรายขาวเริ่มอุดม จำกัด
จัดทำรายงานโดย	: บริษัท เอ็นไวรโอ จำกัด
ช่วงเวลาตรวจวัด	: วันที่ 14 - 21 ธันวาคม พ.ศ. 2564
ตำแหน่งพิกัดของสถานีตรวจวัด	: วัดเริ่มอุดมจันทราวาส (N4)
ตำแหน่งพิกัด UTM ของสถานีตรวจวัด	: UTM 48Q 0315257 E, 1921131 N
รุ่นของเครื่องมือตรวจวัดเครื่อง (SLM Model และ Serial No.)	: ACO Model 6226 SN 190084
รุ่นของอุปกรณ์สอบเทียบ (Calibrator Model และ Serial No.)	: Sound Calibrator TENMARS Model TM-100 SN 2061831
ระดับเสียงอ้างอิงในการสอบเทียบ (Calibration Ref dB (A))	: 94.00 dB
ค่าที่อ่านได้จากเครื่องวัดเสียง Sound Level Meter (SLM Reading dB (A) และ (SLM Adjust (A) :	94.04 dB
วันที่ตรวจรับรอง (Certified Date)	: วันที่ 7 มกราคม พ.ศ. 2564
เลขที่เอกสารการสอบเทียบ (Cal Sheet No.)	: Cal 005-0121-0318

ช่วงเวลา	วัดเริ่มอุดมจันทราวาส (N4)								
	ค่าระดับเสียงเฉลี่ย (Equivalent Sound Pressure Level) (dB (A))								
	14 - 15 ธ.ค. 64			15 - 16 ธ.ค. 64			16 - 17 ธ.ค. 64		
	L <sub>eq</sub> dB(A)	L <sub>max</sub> dB(A)	L <sub>90</sub> dB(A)	L <sub>eq</sub> dB(A)	L <sub>max</sub> dB(A)	L <sub>90</sub> dB(A)	L <sub>eq</sub> dB(A)	L <sub>max</sub> dB(A)	L <sub>90</sub> dB(A)
11.00 - 12.00	53.7	71.6	48.6	50.0	65.1	47.0	50.0	61.9	45.8
12.00 - 13.00	50.8	60.5	47.4	49.3	63.5	46.5	51.6	67.7	46.0
13.00 - 14.00	50.7	63.7	47.7	49.6	63.6	46.7	47.5	60.6	45.3
14.00 - 15.00	51.0	60.8	47.8	50.8	71.1	48.2	49.0	66.2	44.7
15.00 - 16.00	51.6	64.1	48.0	49.9	65.5	46.5	50.0	66.9	46.6
16.00 - 17.00	51.1	70.2	47.4	52.5	76.3	50.2	50.8	67.9	46.2
17.00 - 18.00	49.3	60.9	47.5	57.0	77.7	54.1	56.6	82.7	52.2
18.00 - 19.00	50.7	60.5	48.3	50.4	60.9	48.1	51.3	60.8	49.3
19.00 - 20.00	50.8	60.1	48.4	51.6	61.0	49.3	52.4	60.3	50.7
20.00 - 21.00	52.5	60.1	50.0	51.9	60.6	49.2	51.0	60.9	49.5
21.00 - 22.00	51.5	60.7	49.9	48.4	60.5	46.9	50.7	60.1	48.5
22.00 - 23.00	50.3	60.8	48.9	51.2	60.3	49.0	51.6	60.9	49.8
23.00 - 00.00	48.3	60.0	46.9	51.6	60.2	49.1	52.5	60.8	50.6
00.00 - 01.00	48.2	60.5	46.9	51.0	60.6	49.0	54.7	63.5	51.8
01.00 - 02.00	49.7	60.7	47.4	51.6	60.2	49.2	52.1	60.7	50.1
02.00 - 03.00	50.9	60.0	48.6	53.0	62.7	49.9	48.8	60.9	46.5
03.00 - 04.00	49.9	60.9	47.0	51.2	60.0	49.6	48.9	60.9	46.5
04.00 - 05.00	52.9	60.9	50.2	51.6	60.8	48.8	50.6	61.7	48.5
05.00 - 06.00	52.9	71.6	50.9	54.5	74.8	51.3	50.5	72.8	46.1
06.00 - 07.00	64.9	87.1	63.8	64.7	87.0	61.9	64.1	86.6	61.1
07.00 - 08.00	53.3	71.6	50.3	52.7	67.2	49.4	53.7	65.9	50.4
08.00 - 09.00	53.1	69.1	50.7	52.3	62.3	49.1	52.1	71.1	50.7
09.00 - 10.00	51.0	60.5	48.6	50.0	71.3	46.9	51.7	64.8	48.9
10.00 - 11.00	51.7	65.0	48.3	51.3	72.0	48.9	52.4	64.9	49.0
ระดับเสียงเฉลี่ย 24 ชั่วโมง (L <sub>eq</sub> (24 hrs))	54.2	-	-	54.3	-	-	54.0	-	-
ระดับเสียงสูงสุด (L <sub>max</sub> )	-	87.1	-	-	87.0	-	-	86.6	-
ระดับเสียงพื้นฐาน (L <sub>90</sub> )	-	-	49.1	-	-	49.4	-	-	49.0
ค่ามาตรฐานระดับเสียง 24 ชั่วโมง (L <sub>eq</sub> (24 hrs)) <sup>1</sup>	≤70	-	-	≤70	-	-	≤70	-	-
ค่ามาตรฐานระดับเสียงสูงสุด (L <sub>max</sub> ) <sup>1</sup>	-	≤115	-	-	≤115	-	-	≤115	-

หมายเหตุ : <sup>1</sup> ประกาศคณะกรรมการสิ่งแวดล้อมแห่งชาติฉบับที่ 15 (พ.ศ. 2540) เรื่องกำหนดมาตรฐานระดับเสียงทั่วไป

ตารางที่ 3.2-1 (ต่อ)

ช่วงเวลา	วัดเริ่มอุดมชั้นทราวาส (N4)											
	ค่าระดับเสียงเฉลี่ย (Equivalent Sound Pressure Level) (dB (A))											
	17 - 18 ธ.ค. 64			18 - 19 ธ.ค. 64			19 - 20 ธ.ค. 64			20 - 21 ธ.ค. 64		
	L <sub>eq</sub> dB(A)	L <sub>max</sub> dB(A)	L <sub>90</sub> dB(A)	L <sub>eq</sub> dB(A)	L <sub>max</sub> dB(A)	L <sub>90</sub> dB(A)	L <sub>eq</sub> dB(A)	L <sub>max</sub> dB(A)	L <sub>90</sub> dB(A)	L <sub>eq</sub> dB(A)	L <sub>max</sub> dB(A)	L <sub>90</sub> dB(A)
11.00 - 12.00	51.5	61.1	48.4	52.4	60.8	49.7	52.5	66.1	48.6	49.2	60.6	46.2
12.00 - 13.00	52.3	66.6	48.7	51.8	62.1	48.9	51.1	66.7	47.7	48.6	63.2	45.5
13.00 - 14.00	49.3	60.9	46.7	50.8	67.0	48.1	52.2	67.5	48.1	49.3	69.2	45.7
14.00 - 15.00	51.2	63.4	48.0	52.8	69.6	49.0	52.8	61.5	50.1	53.2	70.3	48.4
15.00 - 16.00	50.4	69.1	46.9	54.1	67.8	50.8	52.9	67.5	49.5	49.1	66.6	45.8
16.00 - 17.00	51.8	70.1	47.8	53.3	82.3	50.7	53.6	71.8	49.6	57.8	82.5	51.6
17.00 - 18.00	52.0	72.6	46.9	54.7	75.5	51.6	56.1	74.4	54.2	53.9	72.0	50.0
18.00 - 19.00	51.0	60.6	49.5	52.4	61.8	49.8	52.4	60.2	50.1	49.1	60.2	47.0
19.00 - 20.00	51.1	61.9	49.3	52.0	60.1	49.3	52.8	62.8	50.4	48.7	60.7	46.7
20.00 - 21.00	51.1	65.7	49.1	51.8	60.2	49.0	51.5	60.6	49.4	48.2	60.6	46.2
21.00 - 22.00	50.4	60.2	48.3	51.2	60.3	48.7	50.5	60.1	48.8	48.7	60.2	46.8
22.00 - 23.00	50.2	60.0	47.7	51.4	61.9	48.9	50.2	60.3	48.5	47.5	60.1	45.8
23.00 - 00.00	51.2	61.9	48.9	51.6	61.1	48.8	51.4	60.2	48.9	47.7	60.6	45.3
00.00 - 01.00	50.6	60.1	48.5	52.1	63.0	50.2	53.3	66.3	50.1	44.3	60.5	42.5
01.00 - 02.00	51.1	60.5	48.7	52.1	60.2	49.4	52.5	60.8	50.0	45.2	61.8	43.7
02.00 - 03.00	49.9	60.2	47.9	53.2	62.8	50.5	51.7	61.2	49.0	43.1	60.3	40.5
03.00 - 04.00	51.0	61.2	48.8	52.9	62.9	50.4	49.2	60.5	47.5	48.2	62.2	46.7
04.00 - 05.00	52.0	61.3	49.7	52.6	60.6	50.2	48.7	60.2	46.0	48.4	61.2	46.2
05.00 - 06.00	53.3	72.9	50.9	53.5	71.1	50.0	54.3	75.7	51.1	50.0	63.3	48.6
06.00 - 07.00	65.7	87.3	61.0	53.7	74.6	50.5	63.3	89.0	60.9	62.7	86.7	59.7
07.00 - 08.00	52.8	71.2	50.8	53.3	67.0	50.3	52.9	67.5	48.1	51.6	70.4	47.4
08.00 - 09.00	52.3	74.0	49.4	54.3	71.8	50.6	49.5	61.7	46.6	48.1	63.8	44.8
09.00 - 10.00	51.1	64.0	48.1	53.9	72.4	50.1	51.6	62.2	47.6	49.3	70.4	45.6
10.00 - 11.00	52.5	62.8	49.5	53.4	72.4	50.7	48.2	60.9	45.9	53.2	66.1	50.0
ระดับเสียงเฉลี่ย 24 ชั่วโมง (L <sub>eq</sub> (24 hrs))	54.6	-	-	52.8	-	-	54.0	-	-	52.7	-	-
ระดับเสียงสูงสุด (L <sub>max</sub> )	-	87.3	-	-	82.3	-	-	89.0	-	-	86.7	-
ระดับเสียงพื้นฐาน (L <sub>90</sub> )	-	-	49.1	-	-	49.8	-	-	49.4	-	-	46.9
ค่ามาตรฐานระดับเสียง 24 ชั่วโมง (L <sub>eq</sub> (24 hrs)) <sup>1</sup>	≤70	-	-	≤70	-	-	≤70	-	-	≤70	-	-
ค่ามาตรฐานระดับเสียงสูงสุด (L <sub>max</sub> ) <sup>1</sup>	-	≤115	-	-	≤115	-	-	≤115	-	-	≤115	-

หมายเหตุ : <sup>1</sup> ประกาศคณะกรรมการสิ่งแวดล้อมแห่งชาติฉบับที่ 15 (พ.ศ. 2540) เรื่องกำหนดมาตรฐานระดับเสียงทั่วไป



### ตารางที่ 3.2-1 (ต่อ)

วันที่ตรวจวัด	วัดเริ่มอุดมจันทราวาส (N4)
	ระดับเสียงรบกวน dB(A)
14 ธ.ค. 64	2.5
15 ธ.ค. 64	5.0
16 ธ.ค. 64	4.5
17 ธ.ค. 64	3.8
18 ธ.ค. 64	3.0
19 ธ.ค. 64	5.6
20 ธ.ค. 64	5.2
ค่าสูงสุด	5.6
ค่าต่ำสุด	2.5
ค่ามาตรฐาน <sup>1</sup>	≤10

หมายเหตุ : <sup>1</sup>ประกาศคณะกรรมการสิ่งแวดล้อมแห่งชาติฉบับที่ 29 (พ.ศ. 2550) เรื่อง ค่าระดับเสียงรบกวน

ชื่อผู้ตรวจวัด/บริษัท : นายศิริชัย มีศรี                      ชื่อผู้บันทึก : นายศิริชัย มีศรี  
 ชื่อผู้ตรวจสอบ/ควบคุม : นายวิระเทพ กิริธาดานิยม              ชื่อบริษัทผู้ตรวจวัดและวิเคราะห์ตัวอย่าง : บริษัท เอ็นไวร์โปร จำกัด  
 เบอร์โทรศัพท์ : 02-5300284-5

ตารางที่ 3.2-1 (ต่อ)

โครงการ	: โครงการโรงไฟฟ้าพลังงานหมุนเวียนในโรงงานผลิตน้ำตาลทราย (ส่วนขยาย ครั้งที่ 1) ของบริษัท โรงงานน้ำตาลทรายขาวเริ่มอุดม จำกัด
จัดทำรายงานโดย	: บริษัท เอ็นไวร์โพร จำกัด
ช่วงเวลาตรวจวัด	: วันที่ 10 - 17 มีนาคม พ.ศ. 2565
ตำแหน่งพิกัดของสถานีตรวจวัด	: วัดเริ่มอุดมจันทราวาส (N4)
ตำแหน่งพิกัด UTM ของสถานีตรวจวัด	: UTM 48Q 0315257 E, 1921131 N
รุ่นของเครื่องมือตรวจวิเคราะห์ (SLM Model และ Serial No.)	: ACO Model 6226 SN 190084
รุ่นของอุปกรณ์สอบเทียบ (Calibrator Model และ Serial No.)	: Sound Calibrator TENMARS Model TM-100 SN 210502635
ระดับเสียงอ้างอิงในการสอบเทียบ (Calibration Ref dB (A))	: 94.00 dB
ค่าที่อ่านได้จากเครื่องวัดเสียง Sound Level Meter (SLM Reading dB (A) และ (SLM Adjust (A))	: 94.23 dB
วันที่ตรวจรับรอง (Certified Date)	: วันที่ 24 กุมภาพันธ์ พ.ศ. 2565
เลขที่เอกสารการสอบเทียบ (Cal Sheet No.)	: Request No. 21-65/0317

ช่วงเวลา	วัดเริ่มอุดมจันทราวาส (N4)								
	ค่าระดับเสียงเฉลี่ย (Equivalent Sound Pressure Level) (dB (A))								
	10 - 11 มี.ค. 65			11 - 12 มี.ค. 65			12 - 13 มี.ค. 65		
	L <sub>eq</sub> dB(A)	L <sub>max</sub> dB(A)	L <sub>90</sub> dB(A)	L <sub>eq</sub> dB(A)	L <sub>max</sub> dB(A)	L <sub>90</sub> dB(A)	L <sub>eq</sub> dB(A)	L <sub>max</sub> dB(A)	L <sub>90</sub> dB(A)
09.00 - 10.00	48.6	67.0	44.9	53.7	70.6	50.3	52.9	72.8	49.2
10.00 - 11.00	49.2	70.6	45.6	52.1	67.1	49.3	51.4	70.1	48.3
11.00 - 12.00	46.8	65.5	41.7	51.0	67.0	48.4	48.9	67.0	45.9
12.00 - 13.00	49.1	68.5	43.9	49.1	66.2	45.0	49.4	64.2	46.6
13.00 - 14.00	51.0	65.7	47.1	47.3	61.7	44.4	50.2	74.4	47.1
14.00 - 15.00	55.6	68.9	50.1	47.7	60.1	45.4	46.1	62.3	42.2
15.00 - 16.00	52.8	71.0	47.3	48.9	65.2	45.5	51.5	72.1	48.0
16.00 - 17.00	51.0	70.2	48.3	50.0	70.0	48.9	47.6	70.8	45.7
17.00 - 18.00	49.6	65.4	46.2	52.1	67.7	50.1	46.9	67.3	44.5
18.00 - 19.00	40.1	60.8	38.2	41.5	60.7	39.6	39.5	61.1	37.7
19.00 - 20.00	41.4	60.7	38.2	42.5	60.3	40.2	42.8	61.0	40.0
20.00 - 21.00	43.8	60.9	40.7	44.3	60.8	42.8	43.7	61.2	41.0
21.00 - 22.00	45.8	61.5	43.0	45.8	60.3	43.6	45.8	73.2	43.9
22.00 - 23.00	44.5	60.8	42.8	45.8	61.2	43.9	43.5	61.1	41.3
23.00 - 00.00	43.6	61.1	40.8	45.9	60.8	43.9	42.4	60.7	40.4
00.00 - 01.00	41.6	60.2	39.3	44.2	61.1	42.0	41.3	61.1	39.7
01.00 - 02.00	40.9	60.3	38.6	43.9	60.7	41.0	40.0	60.2	38.9
02.00 - 03.00	40.8	60.7	38.9	45.1	60.7	43.9	40.6	60.3	38.1
03.00 - 04.00	40.8	60.4	38.5	43.0	60.5	41.7	38.8	60.7	36.6
04.00 - 05.00	40.5	62.0	38.5	43.1	61.5	41.8	44.0	60.8	42.6
05.00 - 06.00	42.3	62.6	40.7	43.8	63.0	41.4	43.7	64.6	40.6
06.00 - 07.00	63.6	85.4	60.2	63.4	85.6	60.7	61.7	85.0	58.8
07.00 - 08.00	63.3	74.2	61.2	56.9	71.0	53.2	51.0	71.5	48.7
08.00 - 09.00	57.8	82.9	55.0	72.3	91.0	69.3	53.5	82.1	50.7
ระดับเสียงเฉลี่ย 24 ชั่วโมง (L <sub>eq</sub> (24 hrs))	54.3	-	-	59.4	-	-	50.9	-	-
ระดับเสียงพื้นฐาน (L <sub>90</sub> )	-	85.4	-	-	91.0	-	-	85.0	-
ระดับเสียงสูงสุด (L <sub>max</sub> )	-	-	44.6	-	-	46.5	-	-	44.0
ค่ามาตรฐานระดับเสียง 24 ชั่วโมง (L <sub>eq</sub> (24 hrs)) <sup>1</sup>	≤70	-	-	≤70	-	-	≤70	-	-
ค่ามาตรฐานระดับเสียงสูงสุด (L <sub>max</sub> ) <sup>1</sup>	-	≤115	-	-	≤115	-	-	≤115	-

หมายเหตุ : <sup>1</sup> ประกาศคณะกรรมการสิ่งแวดล้อมแห่งชาติฉบับที่ 15 (พ.ศ. 2540) เรื่องกำหนดมาตรฐานระดับเสียงทั่วไป

### ตารางที่ 3.2-1 (ต่อ)

ช่วงเวลา	วัดเริ่มอุดมชั้นทราวาส (N4)											
	ค่าระดับเสียงเฉลี่ย (Equivalent Sound Pressure Level) (dB (A))											
	13 - 14 มี.ค. 65			14 - 15 มี.ค. 65			15 - 16 มี.ค. 65			16 - 17 มี.ค. 65		
	L <sub>eq</sub> dB(A)	L <sub>max</sub> dB(A)	L <sub>90</sub> dB(A)	L <sub>eq</sub> dB(A)	L <sub>max</sub> dB(A)	L <sub>90</sub> dB(A)	L <sub>eq</sub> dB(A)	L <sub>max</sub> dB(A)	L <sub>90</sub> dB(A)	L <sub>eq</sub> dB(A)	L <sub>max</sub> dB(A)	L <sub>90</sub> dB(A)
09.00 - 10.00	50.0	66.8	47.8	51.3	67.4	48.2	48.4	65.3	46.1	43.9	60.9	41.5
10.00 - 11.00	50.6	71.5	48.8	48.8	65.8	45.2	45.8	61.7	43.3	48.7	61.2	45.4
11.00 - 12.00	47.3	67.8	45.0	47.1	62.9	44.8	45.5	60.4	43.8	49.3	65.0	46.1
12.00 - 13.00	44.2	61.6	43.7	48.8	73.7	45.4	44.3	61.1	42.7	57.3	68.9	54.7
13.00 - 14.00	48.0	69.3	45.1	53.4	79.8	50.8	49.3	69.4	46.3	55.6	69.6	52.9
14.00 - 15.00	48.7	67.6	45.0	49.5	73.5	46.5	42.8	60.8	40.0	53.9	68.1	50.6
15.00 - 16.00	45.7	61.6	43.6	51.2	81.3	48.4	43.9	60.8	41.1	50.1	66.8	48.6
16.00 - 17.00	46.4	68.2	43.2	54.8	59.9	51.6	48.4	69.1	45.6	56.2	73.4	53.1
17.00 - 18.00	46.4	65.5	43.4	55.8	84.4	52.9	50.3	65.1	47.8	53.9	69.7	50.4
18.00 - 19.00	41.6	61.0	39.9	46.8	62.6	44.0	48.7	63.8	46.0	42.6	67.6	40.0
19.00 - 20.00	43.1	60.0	41.7	50.1	79.3	48.8	47.9	64.3	44.6	42.4	63.0	40.3
20.00 - 21.00	44.4	61.0	42.1	64.7	87.9	62.5	47.7	68.4	44.9	45.6	60.9	43.7
21.00 - 22.00	44.0	60.7	42.6	46.0	63.9	43.8	49.2	67.8	45.8	45.2	61.4	43.4
22.00 - 23.00	42.3	61.4	40.6	43.8	61.5	41.5	51.6	72.5	48.0	44.3	61.3	42.4
23.00 - 00.00	44.8	60.7	42.8	46.4	60.7	44.6	47.0	65.5	45.2	41.7	60.5	39.9
00.00 - 01.00	43.4	60.6	41.4	45.1	60.7	43.8	47.7	70.5	45.3	38.4	60.9	36.8
01.00 - 02.00	41.9	61.6	39.7	45.7	60.4	43.8	50.3	78.4	47.5	40.7	60.7	38.9
02.00 - 03.00	39.8	61.5	37.2	43.7	60.0	41.3	50.3	66.7	48.1	39.5	60.5	37.0
03.00 - 04.00	39.8	60.6	37.5	49.3	69.4	46.9	49.3	74.3	47.6	39.3	61.4	37.5
04.00 - 05.00	39.3	61.3	37.1	42.9	60.8	40.2	63.1	86.5	60.7	52.6	75.9	50.5
05.00 - 06.00	44.8	62.6	42.8	44.3	60.5	42.4	59.7	84.4	56.6	51.7	69.3	49.2
06.00 - 07.00	59.8	83.4	56.8	50.3	69.1	48.6	46.1	61.2	44.3	54.8	72.1	52.9
07.00 - 08.00	53.8	81.3	50.4	55.2	84.1	52.8	45.4	61.1	43.6	53.0	68.3	50.9
08.00 - 09.00	53.4	68.9	50.3	51.0	71.6	49.9	45.2	60.4	43.1	54.5	68.3	52.8
ระดับเสียงเฉลี่ย 24 ชั่วโมง (L <sub>eq</sub> (24 hrs))	49.6	-	-	53.6	-	-	52.6	-	-	51.5	-	-
ระดับเสียงพื้นฐาน (L <sub>90</sub> )	-	83.4	-	-	87.9	-	-	86.5	-	-	75.9	-
ระดับเสียงสูงสุด (L <sub>max</sub> )	-	-	43.7	-	-	47.0	-	-	46.2	-	-	45.8
ค่ามาตรฐานระดับเสียง 24 ชั่วโมง (L <sub>eq</sub> (24 hrs)) <sup>1</sup>	≤70	-	-	≤70	-	-	≤70	-	-	≤70	-	-
ค่ามาตรฐานระดับเสียงสูงสุด (L <sub>max</sub> ) <sup>1</sup>	-	≤115	-	-	≤115	-	-	≤115	-	-	≤115	-

หมายเหตุ : <sup>1</sup> ประกาศคณะกรรมการสิ่งแวดล้อมแห่งชาติฉบับที่ 15 (พ.ศ. 2540) เรื่องกำหนดมาตรฐานระดับเสียงทั่วไป

### ตารางที่ 3.2-1 (ต่อ)

วันที่ตรวจวัด	วัดเริ่มอุดมจันทราวาส (N4)
	ระดับเสียงรบกวน dB(A)
10 มี.ค. 65	5.8
11 มี.ค. 65	6.6
12 มี.ค. 65	5.0
13 มี.ค. 65	6.2
14 มี.ค. 65	5.8
15 มี.ค. 65	4.0
16 มี.ค. 65	6.3
ค่าสูงสุด	6.6
ค่าต่ำสุด	4.0
ค่ามาตรฐาน <sup>1</sup>	≤10

หมายเหตุ : <sup>1</sup>ประกาศคณะกรรมการสิ่งแวดล้อมแห่งชาติฉบับที่ 29 (พ.ศ. 2550) เรื่อง ค่าระดับเสียงรบกวน

ผู้ตรวจวัด/บริษัท : นายธีรพงศ์ จูพันธ์      ผู้บันทึก : นายธีรพงศ์ จูพันธ์  
 ผู้ตรวจสอบ/ควบคุม : นายวิระเทพ กิริธาดานิยม      ชื่อบริษัทผู้ตรวจวัดและวิเคราะห์ตัวอย่าง : บริษัท เอ็นไวร์โพร จำกัด  
 เบอร์โทรศัพท์ : 02-5300284-5

### ตารางที่ 3.2-1 (ต่อ)

โครงการ	: โครงการโรงไฟฟ้าพลังงานหมุนเวียนในโรงงานผลิตน้ำตาลทราย (ส่วนขยาย ครั้งที่ 1) ของบริษัท โรงงานน้ำตาลทรายขาวเริ่มอุดม จำกัด
จัดทำรายงานโดย	: บริษัท เอ็นไวรโอ จำกัด
ช่วงเวลาตรวจวัด	: วันที่ 7 - 14 ธันวาคม พ.ศ. 2565
ตำแหน่งพิกัดของสถานีตรวจวัด	: วัดเริ่มอุดมจันทราวาส (N4)
ตำแหน่งพิกัด UTM ของสถานีตรวจวัด	: UTM 48Q 0315257 E, 1921131 N

ช่วงเวลา	วัดเริ่มอุดมจันทราวาส (N4)								
	ค่าระดับเสียงเฉลี่ย (Equivalent Sound Pressure Level) (dB (A))								
	7 - 8 ธ.ค. 65			8 - 9 ธ.ค. 65			9 - 10 ธ.ค. 65		
	L <sub>eq</sub> dB(A)	L <sub>max</sub> dB(A)	L <sub>90</sub> dB(A)	L <sub>eq</sub> dB(A)	L <sub>max</sub> dB(A)	L <sub>90</sub> dB(A)	L <sub>eq</sub> dB(A)	L <sub>max</sub> dB(A)	L <sub>90</sub> dB(A)
10.00 - 11.00	40.8	52.0	38.9	52.6	67.3	48.6	48.1	70.2	43.2
11.00 - 12.00	40.1	55.8	38.1	48.1	60.7	43.3	44.4	51.5	42.3
12.00 - 13.00	51.0	64.6	44.1	42.4	57.3	38.8	48.3	63.3	43.8
13.00 - 14.00	59.5	73.1	54.4	48.8	65.5	45.1	54.1	61.5	51.9
14.00 - 15.00	62.4	78.7	48.1	43.4	52.8	41.2	54.3	59.3	52.3
15.00 - 16.00	45.8	60.0	43.1	39.9	49.7	37.3	52.2	64.7	48.6
16.00 - 17.00	45.1	58.9	42.4	50.6	62.7	45.3	50.8	61.2	48.3
17.00 - 18.00	50.7	70.8	41.7	51.2	70.3	44.5	50.7	58.2	47.7
18.00 - 19.00	44.2	49.5	42.2	46.1	50.0	44.7	51.1	63.8	46.4
19.00 - 20.00	48.7	57.7	46.9	47.9	51.1	46.9	65.9	84.8	48.2
20.00 - 21.00	46.9	55.3	44.5	48.5	52.0	46.3	50.9	66.3	45.8
21.00 - 22.00	43.9	48.1	41.7	45.6	54.3	43.3	50.2	67.2	46.9
22.00 - 23.00	43.1	59.0	41.4	45.3	53.5	43.0	61.6	72.3	51.3
23.00 - 00.00	43.2	47.6	41.0	47.0	52.9	45.7	56.0	67.4	50.8
00.00 - 01.00	44.8	47.9	42.9	46.1	50.3	44.9	54.2	66.5	49.5
01.00 - 02.00	44.3	47.2	42.4	45.5	50.7	43.5	54.4	73.2	51.0
02.00 - 03.00	46.3	49.9	44.0	46.8	51.4	44.4	52.0	58.1	49.6
03.00 - 04.00	47.8	55.7	45.0	46.6	50.0	44.3	53.3	64.5	49.8
04.00 - 05.00	47.2	54.1	45.5	52.5	73.7	46.8	50.8	56.6	48.5
05.00 - 06.00	55.2	75.2	46.3	53.2	72.0	47.6	53.0	63.3	49.6
06.00 - 07.00	60.9	83.0	45.7	52.6	74.5	46.1	57.6	72.6	51.6
07.00 - 08.00	49.6	58.9	46.3	55.7	82.6	47.9	52.9	58.4	50.0
08.00 - 09.00	45.6	55.3	43.1	52.4	69.2	48.1	52.4	57.9	48.7
09.00 - 10.00	56.0	83.5	47.9	52.8	74.5	47.7	51.4	57.3	49.3
ระดับเสียงเฉลี่ย 24 ชั่วโมง (L <sub>eq</sub> (24 hrs))	53.6	-	-	50.0	-	-	56.0	-	-
ระดับเสียงสูงสุด (L <sub>max</sub> )	-	83.5	-	-	82.6	-	-	84.8	-
ระดับเสียงพื้นฐาน (L <sub>90</sub> )	-	-	44.1	-	-	44.8	-	-	48.5
ค่ามาตรฐานระดับเสียง 24 ชั่วโมง (L <sub>eq</sub> (24 hrs)) <sup>1</sup>	≤70	-	-	≤70	-	-	≤70	-	-
ค่ามาตรฐานระดับเสียงสูงสุด (L <sub>max</sub> ) <sup>1</sup>	-	≤115	-	-	≤115	-	-	≤115	-

หมายเหตุ : <sup>1</sup> ประกาศคณะกรรมการสิ่งแวดล้อมแห่งชาติฉบับที่ 15 (พ.ศ. 2540) เรื่องกำหนดมาตรฐานระดับเสียงทั่วไป

### ตารางที่ 3.2-1 (ต่อ)

ช่วงเวลา	วัดเริ่มอุดมจันทราวาส (N4)											
	ค่าระดับเสียงเฉลี่ย (Equivalent Sound Pressure Level) (dB (A))											
	10 - 11 ธ.ค. 65			11 - 12 ธ.ค. 65			12 - 13 ธ.ค. 65			13 - 14 ธ.ค. 65		
	L <sub>eq</sub> dB(A)	L <sub>max</sub> dB(A)	L <sub>90</sub> dB(A)	L <sub>eq</sub> dB(A)	L <sub>max</sub> dB(A)	L <sub>90</sub> dB(A)	L <sub>eq</sub> dB(A)	L <sub>max</sub> dB(A)	L <sub>90</sub> dB(A)	L <sub>eq</sub> dB(A)	L <sub>max</sub> dB(A)	L <sub>90</sub> dB(A)
10.00 - 11.00	53.3	58.6	51.1	52.7	57.2	50.4	56.1	62.6	54.0	54.4	60.2	52.5
11.00 - 12.00	59.0	72.5	50.2	52.4	57.0	50.9	55.0	58.7	53.5	57.0	63.5	54.2
12.00 - 13.00	58.0	73.8	50.5	52.8	56.5	50.2	54.3	60.2	52.8	56.2	63.1	53.8
13.00 - 14.00	51.2	62.5	48.6	53.4	58.1	51.8	52.7	57.3	50.9	55.9	65.5	53.4
14.00 - 15.00	51.2	58.4	48.6	54.9	58.1	52.6	51.7	56.0	49.0	54.1	59.5	51.9
15.00 - 16.00	50.6	56.7	48.5	55.1	57.6	53.0	54.5	62.1	52.0	53.9	60.2	51.9
16.00 - 17.00	49.9	61.8	47.7	54.5	57.5	52.2	53.3	56.8	51.6	54.0	60.0	52.2
17.00 - 18.00	51.7	56.5	49.6	53.8	57.5	51.7	64.4	77.7	57.3	50.3	53.6	49.2
18.00 - 19.00	52.3	59.6	50.5	53.3	56.0	51.2	59.2	70.5	54.6	50.8	52.5	48.9
19.00 - 20.00	51.9	55.8	49.3	53.6	56.8	51.4	56.3	63.5	53.8	51.3	54.9	49.0
20.00 - 21.00	63.0	77.6	51.1	43.7	49.4	41.4	53.5	61.8	46.6	50.2	52.9	48.1
21.00 - 22.00	51.9	57.3	49.2	43.1	46.4	41.0	42.6	55.5	40.4	49.8	52.3	47.9
22.00 - 23.00	46.9	54.2	43.5	46.1	53.3	43.8	43.2	52.4	41.0	50.5	53.7	48.2
23.00 - 00.00	42.0	43.6	40.3	43.9	48.9	41.5	43.1	56.4	41.2	50.8	53.7	48.5
00.00 - 01.00	41.6	45.8	40.7	43.8	49.7	41.3	42.3	52.5	40.7	50.5	53.7	48.5
01.00 - 02.00	40.8	44.3	38.9	45.4	52.5	43.6	41.7	49.9	39.3	51.3	54.0	49.3
02.00 - 03.00	40.6	42.4	38.9	42.7	48.3	40.3	41.5	57.9	39.5	52.7	57.9	50.1
03.00 - 04.00	40.5	42.5	38.8	43.9	49.3	41.4	41.5	48.7	39.9	51.8	55.4	49.9
04.00 - 05.00	40.6	43.0	38.9	44.3	50.2	42.5	40.8	48.3	38.0	50.4	52.5	48.6
05.00 - 06.00	41.0	43.4	39.0	46.6	54.1	44.2	41.8	54.8	39.6	48.3	51.9	46.2
06.00 - 07.00	40.8	43.4	38.0	45.0	55.3	43.1	40.7	43.9	38.8	47.8	51.1	45.6
07.00 - 08.00	40.3	43.5	38.9	49.0	56.6	45.7	52.8	62.2	46.9	51.8	63.3	49.6
08.00 - 09.00	50.4	57.2	46.9	53.1	56.1	51.1	57.1	64.9	54.3	53.6	61.5	51.2
09.00 - 10.00	62.8	79.5	51.1	54.6	57.6	52.2	56.5	64.2	53.3	53.6	59.3	51.6
ระดับเสียงเฉลี่ย 24 ชั่วโมง (L <sub>eq</sub> (24 hrs))	54.6	-	-	51.3	-	-	54.9	-	-	52.8	-	-
ระดับเสียงสูงสุด (L <sub>max</sub> )	-	79.5	-	-	58.1	-	-	77.7	-	-	65.5	-
ระดับเสียงพื้นฐาน (L <sub>90</sub> )	-	-	45.4	-	-	47.0	-	-	47.0	-	-	50.0
ค่ามาตรฐานระดับเสียง 24 ชั่วโมง (L <sub>eq</sub> (24 hrs)) <sup>1</sup>	≤70	-	-	≤70	-	-	≤70	-	-	≤70	-	-
ค่ามาตรฐานระดับเสียงสูงสุด (L <sub>max</sub> ) <sup>1</sup>	-	≤115	-	-	≤115	-	-	≤115	-	-	≤115	-

หมายเหตุ : <sup>1</sup> ประกาศคณะกรรมการสิ่งแวดล้อมแห่งชาติฉบับที่ 15 (พ.ศ. 2540) เรื่องกำหนดมาตรฐานระดับเสียงทั่วไป

### ตารางที่ 3.2-1 (ต่อ)

วันที่ตรวจวัด	วัดเริ่มอุดมจันทราวาส (N4)
	ระดับเสียงรบกวน dB(A)
7 ธ.ค. 65	5.7
8 ธ.ค. 65	5.6
9 ธ.ค. 65	4.6
10 ธ.ค. 65	7.7
11 ธ.ค. 65	6.3
12 ธ.ค. 65	3.8
13 ธ.ค. 65	2.6
ค่าสูงสุด	7.7
ค่าต่ำสุด	2.6
ค่ามาตรฐาน <sup>1</sup>	≤10

หมายเหตุ : <sup>1</sup>ประกาศคณะกรรมการสิ่งแวดล้อมแห่งชาติฉบับที่ 29 (พ.ศ. 2550) เรื่อง ค่าระดับเสียงรบกวน

### 3.2.5 สรุปและวิเคราะห์ผล

#### 3.2.5.1 ระดับเสียงเฉลี่ย 24 ชั่วโมง ( $L_{eq(24 \text{ hrs})}$ )

ผลการตรวจวัดระดับเสียงเฉลี่ย 24 ชั่วโมง ( $L_{eq(24 \text{ hrs})}$ ) ดำเนินการตรวจวัดระหว่างวันที่ 7 - 14 ธันวาคม พ.ศ. 2565 จำนวน 4 จุด พบว่า บริเวณริมรั้วของโรงงานน้ำตาลด้านที่อยู่ใกล้กับกลุ่มบ้านหมู่ที่ 6 บ้านห้วยบึง (อบต.หนองสระปลา) (N1) มีค่าอยู่ในช่วง 54.9 - 59.1 เดซิเบลเอ (dB (A)), กลุ่มบ้านหมู่ที่ 6 บ้านห้วยบึง (อบต.หนองสระปลา) (N2) มีค่าอยู่ในช่วง 51.3 - 56.3 เดซิเบลเอ (dB (A)), ริมรั้วของโรงงานผลิตน้ำตาลด้านที่อยู่ใกล้กับวัดเริ่มอุดมจันทราวาส (N3) มีค่าอยู่ในช่วง 51.3 - 56.6 เดซิเบลเอ (dB (A)) และวัดเริ่มอุดมจันทราวาส (N4) มีค่าอยู่ในช่วง 50.0 - 56.0 เดซิเบลเอ (dB (A)) เมื่อนำค่าที่ตรวจวัดได้มาเปรียบเทียบกับค่ามาตรฐานระดับเสียงโดยทั่วไป ตามประกาศคณะกรรมการสิ่งแวดล้อมแห่งชาติ ฉบับที่ 15 พ.ศ. 2540 กำหนดให้ระดับเสียงเฉลี่ย 24 ชั่วโมง ( $L_{eq(24 \text{ hrs})}$ ) มีค่าไม่เกิน 70 เดซิเบลเอ จะเห็นว่า ระดับเสียงเฉลี่ย 24 ชั่วโมง ที่ตรวจวัดได้มีค่าอยู่ในเกณฑ์มาตรฐานกำหนดทั้งหมด

### 3.2.5.2 ระดับเสียงสูงสุด ( $L_{max}$ )

ผลการตรวจวัดระดับเสียงสูงสุด ( $L_{max}$ ) ดำเนินการตรวจวัดระหว่างวันที่ 7 - 14 ธันวาคม พ.ศ. 2565 จำนวน 4 จุด พบว่า บริเวณริมรั้วของโรงงานน้ำตาลด้านที่อยู่ใกล้กับกลุ่มบ้านหมู่ที่ 6 บ้านหัวบึง (อบต.หนองสระปลา) (N1) มีค่าอยู่ในช่วง 82.3 - 92.0 เดซิเบลเอ (dB (A)), กลุ่มบ้านหมู่ที่ 6 บ้านหัวบึง (อบต.หนองสระปลา) (N2) มีค่าอยู่ในช่วง 72.4 - 85.6 เดซิเบลเอ (dB (A)), ริมรั้วของโรงงานผลิตน้ำตาลด้านที่อยู่ใกล้กับวัดเริ่มอุดม จันทราวาส (N3) มีค่าอยู่ในช่วง 70.2 - 88.1 เดซิเบลเอ (dB (A)) และวัดเริ่มอุดมจันทราวาส (N4) มีค่าอยู่ในช่วง 58.1 - 84.8 เดซิเบลเอ (dB (A)) เมื่อนำค่าที่ตรวจวัดได้มาเปรียบเทียบกับค่ามาตรฐานระดับเสียงโดยทั่วไปตามประกาศคณะกรรมการสิ่งแวดล้อมแห่งชาติ ฉบับที่ 15 พ.ศ. 2540 กำหนดให้ระดับเสียงสูงสุด มีค่าไม่เกิน 115 เดซิเบลเอ จะเห็นว่า ระดับเสียงสูงสุดที่ตรวจวัดได้มีค่าอยู่ในเกณฑ์มาตรฐานกำหนดทั้งหมด

### 3.2.5.3 ระดับเสียงเปอร์เซ็นต์ไทล์ที่ 90 ( $L_{90}$ )

ผลการตรวจวัดระดับเสียงเปอร์เซ็นต์ไทล์ที่ 90 ดำเนินการตรวจวัดระหว่างวันที่ 7 - 14 ธันวาคม พ.ศ. 2565 จำนวน 4 จุด พบว่า บริเวณริมรั้วของโรงงานน้ำตาลด้านที่อยู่ใกล้กับกลุ่มบ้านหมู่ที่ 6 บ้านหัวบึง (อบต.หนองสระปลา) (N1) มีค่าอยู่ในช่วง 44.9 - 48.2 เดซิเบลเอ (dB (A)), กลุ่มบ้านหมู่ที่ 6 บ้านหัวบึง (อบต.หนองสระปลา) (N2) มีค่าอยู่ในช่วง 45.0 - 49.0 เดซิเบลเอ (dB (A)), ริมรั้วของโรงงานผลิตน้ำตาลด้านที่อยู่ใกล้กับวัดเริ่มอุดมจันทราวาส (N3) มีค่าอยู่ในช่วง 45.2 - 50.7 เดซิเบลเอ (dB (A)) และวัดเริ่มอุดมจันทราวาส (N4) มีค่าอยู่ในช่วง 44.1 - 50.0 เดซิเบลเอ (dB (A)) ซึ่งไม่สามารถนำค่าที่ตรวจวัดมาเปรียบเทียบกับค่ามาตรฐานตามประกาศคณะกรรมการสิ่งแวดล้อมแห่งชาติ ฉบับที่ 15 พ.ศ. 2540 เนื่องจากไม่มีการกำหนดค่ามาตรฐานระดับเสียงเปอร์เซ็นต์ไทล์ที่ 90

### 3.2.5.4 ระดับเสียงรบกวน

ผลการตรวจวัดระดับเสียงรบกวน ดำเนินการตรวจวัดระหว่างวันที่ 7 - 14 ธันวาคม พ.ศ. 2565 จำนวน 4 จุด พบว่า บริเวณริมรั้วของโรงงานน้ำตาลด้านที่อยู่ใกล้กับกลุ่มบ้านหมู่ที่ 6 บ้านหัวบึง (อบต.หนองสระปลา) (N1) มีค่าอยู่ในช่วง 4.2 - 8.3 เดซิเบลเอ (dB (A)), กลุ่มบ้านหมู่ที่ 6 บ้านหัวบึง (อบต.หนองสระปลา) (N2) มีค่าอยู่ในช่วง 4.6 - 9.4 เดซิเบลเอ (dB (A)), ริมรั้วของโรงงานผลิตน้ำตาลด้านที่อยู่ใกล้กับวัดเริ่มอุดมจันทราวาส (N3) มีค่าอยู่ในช่วง 3.2 - 7.7 เดซิเบลเอ (dB (A)) และวัดเริ่มอุดมจันทราวาส (N4) มีค่าอยู่ในช่วง 2.6 - 7.7 เดซิเบลเอ (dB (A)) เมื่อนำค่าที่ตรวจวัดได้มาเปรียบเทียบกับค่ามาตรฐานตามประกาศคณะกรรมการสิ่งแวดล้อมแห่งชาติ ฉบับที่ 29 พ.ศ. 2550 เรื่อง ค่าระดับเสียงรบกวนกำหนดให้ระดับเสียงรบกวน มีค่าไม่เกิน 10 เดซิเบลเอ จะเห็นว่าระดับเสียงรบกวนที่ตรวจวัดได้มีค่าอยู่ในเกณฑ์มาตรฐานกำหนดทั้งหมด



### 3.3 การตรวจวัดคุณภาพอากาศจากปล่องปล่อยทิ้งอากาศเสีย

#### 3.3.1 บทนำ

การตรวจวัดคุณภาพอากาศจากปล่องปล่อยทิ้งอากาศเสีย โครงการโรงไฟฟ้าพลังงานหมุนเวียนในโรงงานผลิตน้ำตาลทราย (ส่วนขยาย ครั้งที่ 1) ของบริษัท โรงงานน้ำตาลทรายขาวเริ่มอุดม จำกัด ได้แก่ ฝุ่นละออง (Total Suspended Particulate), ก๊าซซัลเฟอร์ไดออกไซด์ ( $\text{SO}_2$ ) และก๊าซออกไซด์ของไนโตรเจน ( $\text{NO}_x$  as  $\text{NO}_2$ ) ดังนั้น จึงกำหนดให้มีแผนดำเนินการตรวจวัดคุณภาพอากาศจากปล่องปล่อยทิ้งอากาศเสีย ตรวจวัดปีละ 2 ครั้ง ในช่วงหีบอ้อย คือ ช่วงเดือนธันวาคม 1 ครั้ง (ตรวจวัดพร้อมกับการตรวจวัดคุณภาพอากาศในบรรยากาศ) และช่วงเดือนมีนาคม 1 ครั้ง

#### 3.3.2 ดัชนีตรวจวัด

ดัชนีตรวจวัดคุณภาพอากาศจากปล่องปล่อยทิ้งอากาศเสีย ได้แก่ ฝุ่นละออง (Total Suspended Particulate), ก๊าซซัลเฟอร์ไดออกไซด์ ( $\text{SO}_2$ ) และก๊าซออกไซด์ของไนโตรเจน (Oxides of Nitrogen)

#### 3.3.3 จุดตรวจวัด

จุดตรวจวัดคุณภาพอากาศจากปล่องปล่อยทิ้งอากาศเสีย จำนวน 2 จุด ได้แก่ บริเวณหม้อไอน้ำ ชุดที่ 1 และหม้อไอน้ำ ชุดที่ 2 ดำเนินการตรวจวัดในวันที่ 13 ธันวาคม พ.ศ. 2565 ดังแสดงในรูปที่ 3.3-1 และข้อมูลทั่วไปที่ใช้ในการตรวจวัดคุณภาพอากาศจากปล่องปล่อยทิ้งอากาศเสีย ดังแสดงในตารางที่ 3.3-1



รูปที่ 3.3-1 จุดตรวจวัดคุณภาพอากาศจากปล่องปล่อยทิ้งอากาศเสีย บริเวณหม้อไอน้ำ ชุดที่ 1  
ในวันที่ 13 ธันวาคม พ.ศ. 2565



รูปที่ 3.3-2 จุดตรวจวัดคุณภาพอากาศจากปล่องปล่อยทิ้งอากาศเสีย บริเวณหม้อไอน้ำ ชุดที่ 2  
ในวันที่ 13 ธันวาคม พ.ศ. 2565

### ตารางที่ 3.3-1 ข้อมูลทั่วไปที่ใช้ในการตรวจวัดคุณภาพอากาศจากปล่องปล่อยทิ้งอากาศเสีย

รายการ	หน่วย	หม้อไอน้ำ ชุดที่ 1	หม้อไอน้ำ ชุดที่ 2
1. วันที่ตรวจวัด	-	11 มี.ค. 64	11 มี.ค. 64
2. เวลาที่ตรวจวัด	-	11.10 - 11.52	09.30 - 10.12
3. ชนิดเชื้อเพลิง	-	Biomass	Biomass
4. ความสูงของปล่อง	m	35.0	35.0
5. เส้นผ่านศูนย์กลางปล่อง	m	4.2	4.2
6. อุณหภูมิอากาศในปล่อง	$^{\circ}\text{C}$	138.0	122.0
7. อัตราเร็วในปล่อง	m/s	6.77	6.90
8. อัตราการระบายอากาศในปล่อง	$\text{m}^3/\text{s}$	93.68	95.55
9. ความชื้นอากาศในปล่อง	%	3.51	3.43
10. ก๊าซออกซิเจน	%	9.7	11.2
11. ก๊าซคาร์บอนไดออกไซด์	%	3.8	13.7
11. ความดันบรรยากาศ	mmHg	758.4	758.4
12. อุณหภูมิในบรรยากาศ	$^{\circ}\text{C}$	32.0	29.2

### ตารางที่ 3.3-1 (ต่อ)

รายการ	หน่วย	หม้อไอน้ำ ชุดที่ 1	หม้อไอน้ำ ชุดที่ 2
1. วันที่ตรวจวัด	-	15 ธ.ค. 64	15 ธ.ค. 64
2. เวลาที่ตรวจวัด	-	13.40 - 14.20	12.30 - 13.12
3. ชนิดเชื้อเพลิง	-	Biomass	Biomass
4. ความสูงของปล่อง	m	35.0	35.0
5. เส้นผ่านศูนย์กลางปล่อง	m	4.2	4.2
6. อุณหภูมิอากาศในปล่อง	$^{\circ}\text{C}$	170.0	160.0
7. อัตราเร็วในปล่อง	m/s	7.09	7.53
8. อัตราการระบายอากาศในปล่อง	$\text{m}^3/\text{s}$	98.22	104.34
9. ความชื้นอากาศในปล่อง	%	4.03	5.06
10. ก๊าซออกซิเจน	%	10.0	9.4
11. ก๊าซคาร์บอนไดออกไซด์	%	6.7	10.9
11. ความดันบรรยากาศ	mmHg	759.6	758.4
12. อุณหภูมิในบรรยากาศ	$^{\circ}\text{C}$	30.0	28.0

### ตารางที่ 3.3-1 (ต่อ)

รายการ	หน่วย	หม้อไอน้ำ ชุดที่ 1	หม้อไอน้ำ ชุดที่ 2
1. วันที่ตรวจวัด	-	10 มี.ค. 65	10 มี.ค. 65
2. เวลาที่ตรวจวัด	-	18.00 - 18.42	17.00 - 17.36
3. ชนิดเชื้อเพลิง	-	Biomass	Biomass
4. ความสูงของปล่อง	m	35.0	35.0
5. เส้นผ่านศูนย์กลางปล่อง	m	4.2	4.2
6. อุณหภูมิอากาศในปล่อง	$^{\circ}\text{C}$	121.0	169.0
7. อัตราเร็วในปล่อง	m/s	9.54	7.61
8. อัตราการระบายอากาศในปล่อง	$\text{m}^3/\text{s}$	131.95	105.33
9. ความชื้นอากาศในปล่อง	%	3.41	3.49
10. ก๊าซออกซิเจน	%	9.2	10.1
11. ก๊าซคาร์บอนไดออกไซด์	%	4.5	10.3
11. ความดันบรรยากาศ	mmHg	756.7	756.7
12. อุณหภูมิในบรรยากาศ	$^{\circ}\text{C}$	31.6	33.8

### ตารางที่ 3.3-1 (ต่อ)

รายการ	หน่วย	หม้อไอน้ำ ชุดที่ 1	หม้อไอน้ำ ชุดที่ 2
1. วันที่ตรวจวัด	-	13 ธ.ค. 65	13 ธ.ค. 65
2. เวลาที่ตรวจวัด	-	08.30 – 09.10	10.00 - 10.38
3. ชนิดเชื้อเพลิง	-	Biomass	Biomass
4. ความสูงของปล่อง	m	35.0	35.0
5. เส้นผ่านศูนย์กลางปล่อง	m	4.2	4.2
6. อุณหภูมิอากาศในปล่อง	$^{\circ}\text{C}$	154.0	156.0
7. อัตราเร็วในปล่อง	m/s	6.92	7.43
8. อัตราการระบายอากาศในปล่อง	$\text{m}^3/\text{s}$	95.85, 63.40	102.93, 66.72
9. ความชื้นอากาศในปล่อง	%	5.37	6.22
10. ก๊าซออกซิเจน	%	11.2	10.8
11. ก๊าซคาร์บอนไดออกไซด์	%	9.3	9.7
11. ความดันบรรยากาศ	mmHg	761.3	756.4
12. อุณหภูมิในบรรยากาศ	$^{\circ}\text{C}$	32.0	34.0

### 3.3.4 ผลการตรวจวัด

สรุปผลการตรวจวัดคุณภาพอากาศจากปล่องปล่อยทิ้งอากาศเสีย ดังแสดงในตารางที่ 3.3-2  
ส่วนรายงานผลการวิเคราะห์คุณภาพอากาศจากปล่องปล่อยทิ้งอากาศเสีย ดังแสดงในภาคผนวก ก-3

#### ตารางที่ 3.3-2 ผลการตรวจวัดคุณภาพอากาศจากปล่องปล่อยทิ้งอากาศเสีย

การตรวจวัดคุณภาพอากาศระยะบาชจากปล่อง	: หม้อไอน้ำ ชุดที่ 1
โครงการ	: โครงการโรงไฟฟ้าพลังงานหมุนเวียนในโรงงานผลิตน้ำตาลทราย (ส่วนขยาย ครั้งที่ 1) ของบริษัท โรงงานน้ำตาลทรายขาวเริ่มอุดม จำกัด
จัดทำรายงานโดย	: บริษัท เอ็นไวรโอโปร จำกัด
วันที่ตรวจวัด	: วันที่ 11 เดือนมีนาคม พ.ศ. 2564
เวลาขณะเก็บตัวอย่าง	: 11.10 - 11.52 น.
ข้อมูลเชื้อเพลิง	: Biomass
ข้อมูลลักษณะของปล่อง	: ความสูงของปล่อง 35.0 เมตร : ตำแหน่งพิกัด UTM 48Q 0315447 E, 1921750 N : เส้นผ่านศูนย์กลางของปล่อง ณ จุดตรวจวัด 4.2 เมตร : อุณหภูมิภายในปล่อง 138.0 องศาเซลเซียส : ความเร็วของก๊าซภายในปล่อง 6.77 เมตร/วินาที : ร้อยละของออกซิเจน 9.7 ร้อยละของความชื้น 3.51

ดัชนีคุณภาพอากาศ	ค่าความเข้มข้น		ค่ามาตรฐาน <sup>1</sup>	หน่วย
	9.7 % O <sub>2</sub> <sup>2</sup>	7 % O <sub>2</sub> <sup>3</sup>		
ฝุ่นละออง (Total Suspended Particulate)	12.03	14.93	≤320	mg/m <sup>3</sup>
ก๊าซซัลเฟอร์ไดออกไซด์ (Sulfur Dioxide)	<0.95	<2.40	≤60	ppm
ก๊าซออกไซด์ของไนโตรเจน (Oxides of Nitrogen)	<1.06	<1.32	≤200	ppm

หมายเหตุ :<sup>1</sup> ประกาศกระทรวงอุตสาหกรรม พ.ศ. 2549 เรื่องกำหนดค่าปริมาณของสารเจือปนในอากาศที่ระบายออกจากโรงงาน

ชื่อผู้ตรวจวัด/บริษัท	: นายโยธิน โหมคนอก	ชื่อผู้บันทึก	: นายโยธิน โหมคนอก
ชื่อผู้ตรวจสอบ/ควบคุม	: นายวิระเทพ กิริธราดานิยม	ชื่อบริษัทผู้ตรวจวัดและวิเคราะห์ตัวอย่าง	: บริษัท เอ็นไวรโอโปร จำกัด
ชื่อผู้วิเคราะห์	: นางสาววัลลีย์ อดทน	เลขที่ทะเบียนผู้วิเคราะห์	: ว-156-ก-8527
เบอร์โทรศัพท์	: 02-5300284-5		

### ตารางที่ 3.3-2 (ต่อ)

การตรวจวัดคุณภาพอากาศระยะยาวจากปล่อง	: หม้อไอน้ำ ชุดที่ 1
โครงการ	: โครงการโรงไฟฟ้าพลังงานหมุนเวียนในโรงงานผลิตน้ำตาลทราย (ส่วนขยาย ครั้งที่ 1) ของบริษัท โรงงานน้ำตาลทรายขาวเริ่มอุดม จำกัด
จัดทำรายงานโดย	: บริษัท เอ็นไวรโอโปร จำกัด
วันที่ตรวจวัด	: วันที่ 15 เดือนธันวาคม พ.ศ. 2564
เวลาขณะเก็บตัวอย่าง	: 13.40 - 14.20 น.
ข้อมูลเชื้อเพลิง	: Biomass
ข้อมูลลักษณะของปล่อง	: ความสูงของปล่อง 35.0 เมตร : ตำแหน่งพิกัด UTM 48Q 0315447 E, 1921750 N : เส้นผ่านศูนย์กลางของปล่อง ณ จุดตรวจวัด 4.2 เมตร : อุณหภูมิภายในปล่อง 170.0 องศาเซลเซียส : ความเร็วของก๊าซภายในปล่อง 7.09 เมตร/วินาที : ร้อยละของออกซิเจน 10.0 ร้อยละของความชื้น 4.03

ดัชนีคุณภาพอากาศ	ค่าความเข้มข้น		ค่ามาตรฐาน <sup>1</sup>	หน่วย
	10.0 % O <sub>2</sub> <sup>2</sup>	7 % O <sub>2</sub> <sup>3</sup>		
ฝุ่นละออง (Total Suspended Particulate)	6.96	8.88	≤320	mg/m <sup>3</sup>
ก๊าซซัลเฟอร์ไดออกไซด์ (Sulfur Dioxide)	1.59	2.03	≤60	ppm
ก๊าซออกไซด์ของไนโตรเจน (Oxides of Nitrogen)	<1.06	<1.35	≤200	ppm

หมายเหตุ :<sup>1</sup> ประกาศกระทรวงอุตสาหกรรม พ.ศ. 2549 เรื่องกำหนดค่าปริมาณของสารเจือปนในอากาศที่ระบายออกจากโรงงาน

ชื่อผู้ตรวจวัด/บริษัท	: นายฤทธิ์ไกร ผาค่ำ	ชื่อผู้บันทึก	: นายฤทธิ์ไกร ผาค่ำ
ชื่อผู้ตรวจสอบ/ควบคุม	: นายวิระเทพ กิริธาดานิยม	ชื่อบริษัทผู้ตรวจวัดและวิเคราะห์ตัวอย่าง	: บริษัท เอ็นไวรโอโปร จำกัด
ชื่อผู้วิเคราะห์	: นางสาววัลลีย์ อดทน	เลขที่ทะเบียนผู้วิเคราะห์	: ว-156-ก-8527
เบอร์โทรศัพท์	: 02-5300284-5		

### ตารางที่ 3.3-2 (ต่อ)

การตรวจวัดคุณภาพอากาศระยะยาวจากปล่อง	: หม้อไอน้ำ ชุดที่ 1
โครงการ	: โครงการโรงไฟฟ้าพลังงานหมุนเวียนในโรงงานผลิตน้ำตาลทราย (ส่วนขยาย ครั้งที่ 1) ของบริษัท โรงงานน้ำตาลทรายขาวเริ่มอุดม จำกัด
จัดทำรายงานโดย	: บริษัท เอ็นไวรโอโปร จำกัด
วันที่ตรวจวัด	: วันที่ 10 เดือนมีนาคม พ.ศ. 2565
เวลาขณะเก็บตัวอย่าง	: 18.00 - 18.42 น.
ข้อมูลเชื้อเพลิง	: Biomass
ข้อมูลลักษณะของปล่อง	: ความสูงของปล่อง 35.0 เมตร : ตำแหน่งพิกัด UTM 48Q 0315447 E, 1921750 N : เส้นผ่านศูนย์กลางของปล่อง ณ จุดตรวจวัด 4.2 เมตร : อุณหภูมิภายในปล่อง 121.0 องศาเซลเซียส : ความเร็วของก๊าซภายในปล่อง 9.54 เมตร/วินาที : ร้อยละของออกซิเจน 9.2 ร้อยละของความชื้น 3.41

ดัชนีคุณภาพอากาศ	ค่าความเข้มข้น		ค่ามาตรฐาน <sup>1</sup>	ค่ามาตรฐาน <sup>2</sup>	หน่วย
	9.2 % O <sub>2</sub> <sup>2</sup>	7 % O <sub>2</sub> <sup>3</sup>			
ฝุ่นละออง (Total Suspended Particulate)	58.89	69.96	≤320	≤120	mg/m <sup>3</sup>
ก๊าซซัลเฟอร์ไดออกไซด์ (Sulfur Dioxide)	<0.95	<2.40	≤60	≤60	ppm
ก๊าซออกไซด์ของไนโตรเจน (Oxides of Nitrogen)	<1.06	<1.32	≤200	≤200	ppm

หมายเหตุ: <sup>1</sup> ประกาศกระทรวงอุตสาหกรรม เรื่อง กำหนดค่าปริมาณของสารเจือปนในอากาศที่ระบายออกจากโรงงาน พ.ศ. 2549

<sup>2</sup> ประกาศกระทรวงอุตสาหกรรม เรื่อง กำหนดค่าปริมาณของสารเจือปนในอากาศที่ระบายออกจากโรงงานผลิต ส่ง หรือจำหน่ายพลังงานไฟฟ้า พ.ศ. 2547

ชื่อผู้ตรวจวัด/บริษัท	: นายฤทธิ์ไกร ผาแก้ว	ชื่อผู้บันทึก	: นายฤทธิ์ไกร ผาแก้ว
ชื่อผู้ตรวจสอบ/ควบคุม	: นายวิระเทพ กิริธาดานิยม	ชื่อบริษัทผู้ตรวจวัดและวิเคราะห์ตัวอย่าง	: บริษัท เอ็นไวรโอโปร จำกัด
ชื่อผู้วิเคราะห์	: นางสาววัลลีย์ อดทน	เลขที่ทะเบียนผู้วิเคราะห์	: ว-156-ค-8527
เบอร์โทรศัพท์	: 02-5300284-5		

### ตารางที่ 3.3-2 (ต่อ)

การตรวจวัดคุณภาพอากาศระยะยาวจากปล่อง : หม้อไอน้ำ ชุดที่ 1  
โครงการ : โครงการ โรงไฟฟ้าพลังงานหมุนเวียนในโรงงานผลิตน้ำตาลทราย (ส่วนขยาย ครั้งที่ 1)  
ของ บริษัท โรงงานน้ำตาลทรายขาวเริ่มอุดม จำกัด  
จัดทำรายงานโดย : บริษัท เอ็นไวรโอโปร จำกัด  
วันที่ตรวจวัด : วันที่ 13 เดือนธันวาคม พ.ศ. 2565  
เวลาขณะเก็บตัวอย่าง : 08.30 - 09.10 น.

ดัชนีคุณภาพอากาศ	ผลการตรวจวัด		ค่า	ค่า	ค่า	หน่วย
	11.2 % O <sub>2</sub> <sup>2</sup>	7 % O <sub>2</sub> <sup>3</sup>	มาตรฐาน <sup>1</sup>	มาตรฐาน <sup>2</sup>	มาตรฐาน <sup>3</sup>	
ฝุ่นละออง (Total Suspended Particulate)	9.35	13.40	≤320	≤120	≤70	mg/m <sup>3</sup>
ก๊าซซัลเฟอร์ไดออกไซด์ (Sulfur Dioxide)	<0.95	<0.95	≤60	≤60	≤34	ppm
ก๊าซออกไซด์ของไนโตรเจน (Oxides of Nitrogen)	12.30	17.63	≤200	≤200	≤141	ppm

หมายเหตุ: <sup>1</sup> ประกาศกระทรวงอุตสาหกรรม เรื่อง กำหนดค่าปริมาณของสารเจือปนในอากาศที่ระบายออกจากโรงงาน พ.ศ. 2549

<sup>2</sup> ประกาศกระทรวงอุตสาหกรรม เรื่อง กำหนดค่าปริมาณของสารเจือปนในอากาศที่ระบายออกจากโรงงานผลิต ส่ง หรือจำหน่ายพลังงานไฟฟ้า พ.ศ. 2547

<sup>3</sup> มาตรฐานตามข้อกำหนดในรายงานผลกระทบสิ่งแวดล้อม (EIA)



### ตารางที่ 3.3-2 (ต่อ)

การตรวจวัดคุณภาพอากาศระยะยาวจากปล่อง	: หม้อไอน้ำ ชุดที่ 2
โครงการ	: โครงการ โรงไฟฟ้าพลังงานหมุนเวียนในโรงงานผลิตน้ำตาลทราย (ส่วนขยาย ครั้งที่ 1) ของบริษัท โรงงานน้ำตาลทรายขาวเริ่มอุดม จำกัด
จัดทำรายงานโดย	: บริษัท เอ็นไวรโอโปร จำกัด
วันที่ตรวจวัด	: วันที่ 11 เดือนมีนาคม พ.ศ. 2564
เวลาขณะเก็บตัวอย่าง	: 09.30 - 10.12 น.
ข้อมูลเชื้อเพลิง	: Biomass
ข้อมูลลักษณะของปล่อง	: ความสูงของปล่อง 35.0 เมตร : ตำแหน่งพิกัด UTM 48Q 0315450 E, 1921772 N : เส้นผ่านศูนย์กลางของปล่อง ณ จุดตรวจวัด 4.2 เมตร : อุณหภูมิภายในปล่อง 122.0 องศาเซลเซียส : ความเร็วของก๊าซภายในปล่อง 6.90 เมตร/วินาที : ร้อยละของออกซิเจน 11.2 ร้อยละของความชื้น 3.43

ดัชนีคุณภาพอากาศ	ค่าความเข้มข้น		ค่ามาตรฐาน <sup>1</sup>	หน่วย
	11.2 % O <sub>2</sub> <sup>2</sup>	7 % O <sub>2</sub> <sup>3</sup>		
ฝุ่นละออง (Total Suspended Particulate)	3.34	4.79	≤320	mg/m <sup>3</sup>
ก๊าซซัลเฟอร์ไดออกไซด์ (Sulfur Dioxide)	<0.95	<2.40	≤60	ppm
ก๊าซออกไซด์ของไนโตรเจน (Oxides of Nitrogen)	<1.06	<1.32	≤200	ppm

หมายเหตุ :<sup>1</sup> ประกาศกระทรวงอุตสาหกรรม พ.ศ. 2549 เรื่องกำหนดค่าปริมาณของสารเจือปนในอากาศที่ระบายออกจากโรงงาน

ชื่อผู้ตรวจวัด/บริษัท	: นายโยธิน โหมคนอก	ชื่อผู้บันทึก	: นายโยธิน โหมคนอก
ชื่อผู้ตรวจสอบ/ควบคุม	: นายวิระเทพ กิริธาดานิชยม	ชื่อบริษัทผู้ตรวจวัดและวิเคราะห์ตัวอย่าง	: บริษัท เอ็นไวรโอโปร จำกัด
ชื่อผู้วิเคราะห์	: นางสาววัลลีย์ อดทน	เลขที่ทะเบียนผู้วิเคราะห์	: ว-156-ก-8527
เบอร์โทรศัพท์	: 02-5300284-5		

### ตารางที่ 3.3-2 (ต่อ)

การตรวจวัดคุณภาพอากาศระยะจากปล่อง	: หม้อไอน้ำ ชุดที่ 2
โครงการ	: โครงการโรงไฟฟ้าพลังงานหมุนเวียนในโรงงานผลิตน้ำตาลทราย (ส่วนขยาย ครั้งที่ 1) ของบริษัท โรงงานน้ำตาลทรายขาวเริ่มอุดม จำกัด
จัดทำรายงานโดย	: บริษัท เอ็นไวรโอโปร จำกัด
วันที่ตรวจวัด	: วันที่ 15 เดือนธันวาคม พ.ศ. 2564
เวลาขณะเก็บตัวอย่าง	: 12.30 - 13.12 น.
ข้อมูลเชื้อเพลิง	: Biomass
ข้อมูลลักษณะของปล่อง	: ความสูงของปล่อง 35.0 เมตร : ตำแหน่งพิกัด UTM 48Q 0315450 E, 1921772 N : เส้นผ่านศูนย์กลางของปล่อง ณ จุดตรวจวัด 4.2 เมตร : อุณหภูมิภายในปล่อง 160.0 องศาเซลเซียส : ความเร็วของก๊าซภายในปล่อง 7.53 เมตร/วินาที : ร้อยละของออกซิเจน 9.4 ร้อยละของความชื้น 5.06

ดัชนีคุณภาพอากาศ	ค่าความเข้มข้น		ค่ามาตรฐาน <sup>1/</sup>	หน่วย
	9.4 % O <sub>2</sub> <sup>2/</sup>	7 % O <sub>2</sub> <sup>3/</sup>		
ฝุ่นละออง (Total Suspended Particulate)	5.63	6.80	≤320	mg/m <sup>3</sup>
ก๊าซซัลเฟอร์ไดออกไซด์ (Sulfur Dioxide)	1.57	1.90	≤60	ppm
ก๊าซออกไซด์ของไนโตรเจน (Oxides of Nitrogen)	<1.06	<1.28	≤200	ppm

หมายเหตุ :<sup>1/</sup> ประกาศกระทรวงอุตสาหกรรม พ.ศ. 2549 เรื่องกำหนดค่าปริมาณของสารเจือปนในอากาศที่ระบายออกจากโรงงาน

ชื่อผู้ตรวจวัด/บริษัท	: นายฤทธิ์ไกร ผาแก้ว	ชื่อผู้บันทึก	: นายฤทธิ์ไกร ผาแก้ว
ชื่อผู้ตรวจสอบ/ควบคุม	: นายวีระเทพ กิริธาดานิยม	ชื่อบริษัทผู้ตรวจวัดและวิเคราะห์ตัวอย่าง	: บริษัท เอ็นไวรโอโปร จำกัด
ชื่อผู้วิเคราะห์	: นางสาววัลลีย์ อดทน	เลขที่ทะเบียนผู้วิเคราะห์	: ว-156-ค-8527
เบอร์โทรศัพท์	: 02-5300284-5		

### ตารางที่ 3.3-2 (ต่อ)

การตรวจวัดคุณภาพอากาศระยะยาวจากปล่อง	: หม้อไอน้ำ ชุดที่ 2
โครงการ	: โครงการโรงไฟฟ้าพลังงานหมุนเวียนในโรงงานผลิตน้ำตาลทราย (ส่วนขยาย ครั้งที่ 1) ของบริษัท โรงงานน้ำตาลทรายขาวเริ่มอุดม จำกัด
จัดทำรายงานโดย	: บริษัท เอ็นไวรโอโปร จำกัด
วันที่ตรวจวัด	: วันที่ 10 เดือนมีนาคม พ.ศ. 2565
เวลาขณะเก็บตัวอย่าง	: 17.00 - 17.36 น.
ข้อมูลเชื้อเพลิง	: Biomass
ข้อมูลลักษณะของปล่อง	: ความสูงของปล่อง 35.0 เมตร : ตำแหน่งพิกัด UTM 48Q 0315450 E, 1921772 N : เส้นผ่านศูนย์กลางของปล่อง ณ จุดตรวจวัด 4.2 เมตร : อุณหภูมิภายในปล่อง 169.0 องศาเซลเซียส : ความเร็วของก๊าซภายในปล่อง 7.61 เมตร/วินาที : ร้อยละของออกซิเจน 10.1 ร้อยละของความชื้น 3.49

ดัชนีคุณภาพอากาศ	ค่าความเข้มข้น		ค่ามาตรฐาน <sup>1/</sup>	ค่ามาตรฐาน <sup>2/</sup>	หน่วย
	10.1 % O <sub>2</sub> <sup>2/</sup>	7 % O <sub>2</sub> <sup>3/</sup>			
ฝุ่นละออง (Total Suspended Particulate)	41.24	53.08	≤320	≤120	mg/m <sup>3</sup>
ก๊าซซัลเฟอร์ไดออกไซด์ (Sulfur Dioxide)	1.59	2.05	≤60	≤60	ppm
ก๊าซออกไซด์ของไนโตรเจน (Oxides of Nitrogen)	3.95	5.08	≤200	≤200	ppm

หมายเหตุ: <sup>1/</sup> ประกาศกระทรวงอุตสาหกรรม เรื่อง กำหนดค่าปริมาณของสารเจือปนในอากาศที่ระบายออกจากโรงงาน พ.ศ. 2549  
<sup>2/</sup> ประกาศกระทรวงอุตสาหกรรม เรื่อง กำหนดค่าปริมาณของสารเจือปนในอากาศที่ระบายออกจากโรงงานผลิต ส่ง หรือจำหน่ายพลังงานไฟฟ้า พ.ศ. 2547

ชื่อผู้ตรวจวัด/บริษัท	: นายฤทธิ์ไกร ผาแก้ว	ชื่อผู้บันทึก	: นายฤทธิ์ไกร ผาแก้ว
ชื่อผู้ตรวจสอบ/ควบคุม	: นายวีระเทพ กิริธาดานิยม	ชื่อบริษัทผู้ตรวจวัดและวิเคราะห์ตัวอย่าง	: บริษัท เอ็นไวรโอโปร จำกัด
ชื่อผู้วิเคราะห์	: นางสาววัลลีย์ อดทน	เลขที่ทะเบียนผู้วิเคราะห์	: ว-156-ค-8527
เบอร์โทรศัพท์	: 02-5300284-5		

### ตารางที่ 3.3-2 (ต่อ)

การตรวจวัดคุณภาพอากาศระยะยาวจากปล่อง : หม้อไอน้ำ ชุดที่ 2  
โครงการ : โครงการ โรงไฟฟ้าพลังงานหมุนเวียนในโรงงานผลิตน้ำตาลทราย (ส่วนขยาย ครั้งที่ 1)  
ของ บริษัท โรงงานน้ำตาลทรายขาวเริ่มอุดม จำกัด  
จัดทำรายงานโดย : บริษัท เอ็นไวรโอโปร จำกัด  
วันที่ตรวจวัด : วันที่ 13 เดือนธันวาคม พ.ศ. 2565  
เวลาขณะเก็บตัวอย่าง : 10.00 - 10.38 น.

ดัชนีคุณภาพอากาศ	ผลการตรวจวัด		ค่า	ค่า	ค่า	หน่วย
	10.8 % O <sub>2</sub> <sup>2</sup>	7 % O <sub>2</sub> <sup>3</sup>	มาตรฐาน <sup>1</sup>	มาตรฐาน <sup>2</sup>	มาตรฐาน <sup>3</sup>	
ฝุ่นละออง (Total Suspended Particulate)	4.14	5.70	≤320	≤120	≤70	mg/m <sup>3</sup>
ก๊าซซัลเฟอร์ไดออกไซด์ (Sulfur Dioxide)	<0.95	<0.95	≤60	≤60	≤34	ppm
ก๊าซออกไซด์ของไนโตรเจน (Oxides of Nitrogen)	58.01	79.84	≤200	≤200	≤141	ppm

หมายเหตุ: <sup>1</sup> ประกาศกระทรวงอุตสาหกรรม เรื่อง กำหนดค่าปริมาณของสารเจือปนในอากาศที่ระบายออกจากโรงงาน พ.ศ. 2549

<sup>2</sup> ประกาศกระทรวงอุตสาหกรรม เรื่อง กำหนดค่าปริมาณของสารเจือปนในอากาศที่ระบายออกจากโรงงานผลิต ส่ง หรือจำหน่ายพลังงานไฟฟ้า พ.ศ. 2547

<sup>3</sup> มาตรฐานตามข้อกำหนดในรายงานผลกระทบสิ่งแวดล้อม (EIA)

### 3.3.5 สรุปและวิเคราะห์ผล

#### 3.3.5.1 หม้อไอน้ำ ชุดที่ 1 (วันที่ 13 ธันวาคม พ.ศ. 2565)

ผลการตรวจวัดคุณภาพอากาศจากปล่องปล่อยทิ้งอากาศเสีย ที่สภาวะมาตรฐาน ณ อุณหภูมิ 25 องศาเซลเซียส และความดันบรรยากาศ 760 มิลลิเมตรปรอท และมีปริมาตรส่วนเกินในการเผาไหม้ร้อยละ 7 พบว่า ปริมาณฝุ่นละอองมีค่าเท่ากับ 13.40 มิลลิกรัมต่อลูกบาศก์เมตร ( $\text{mg}/\text{m}^3$ ), ก๊าซซัลเฟอร์ไดออกไซด์มีค่าน้อยกว่า 0.95 ส่วนในล้านส่วน (ppm) และก๊าซออกไซด์ของไนโตรเจน มีค่าเท่ากับ 17.63 ส่วนในล้านส่วน (ppm) เมื่อนำค่าที่ได้มาเปรียบเทียบกับค่ามาตรฐานตามประกาศกระทรวงอุตสาหกรรม เรื่องกำหนดค่าปริมาณของสารเจือปนในอากาศที่ระบายออกจากโรงงาน พ.ศ. 2549 ในกรณีที่มีการเผาไหม้ที่ใช้ Biomass เป็นเชื้อเพลิง แบบระบบปิดให้คำนวณที่ความดัน 1 บรรยากาศ หรือที่ 760 มิลลิเมตรปรอท อุณหภูมิ 25 องศาเซลเซียส ที่สภาวะแห้ง (Dry Basis) โดยมีปริมาตรอากาศส่วนเกินในการเผาไหม้ (Excess Air) ร้อยละ 50 หรือมีปริมาตรออกซิเจนในอากาศเสียร้อยละ 7 ซึ่งกำหนดให้ ปริมาณฝุ่นละออง มีค่าได้ไม่เกิน 320 มิลลิกรัมต่อลูกบาศก์เมตร, ก๊าซซัลเฟอร์ไดออกไซด์ มีค่าได้ไม่เกิน 60 ส่วนในล้านส่วน และก๊าซออกไซด์ของไนโตรเจน มีค่าได้ไม่เกิน 200 ส่วนในล้านส่วน จะเห็นว่า ค่าที่ตรวจวัดได้มีค่าอยู่ในเกณฑ์มาตรฐานกำหนด

เมื่อนำค่าที่ได้มาเปรียบเทียบกับค่ามาตรฐานตามประกาศกระทรวงอุตสาหกรรม เรื่อง กำหนดค่าปริมาณของสารเจือปนในอากาศที่ระบายออกจากโรงงานผลิต ส่ง หรือจำหน่ายพลังงานไฟฟ้า พ.ศ. 2547 (โรงไฟฟ้าใหม่ทุกขนาด ที่ใช้เชื้อเพลิงชีวมวลเป็นเชื้อเพลิง) ซึ่งกำหนดให้ ปริมาณฝุ่นละออง มีค่าได้ไม่เกิน 120 มิลลิกรัมต่อลูกบาศก์เมตร, ก๊าซซัลเฟอร์ไดออกไซด์ มีค่าได้ไม่เกิน 60 ส่วนในล้านส่วน และก๊าซออกไซด์ของไนโตรเจน มีค่าได้ไม่เกิน 200 ส่วนในล้านส่วน จะเห็นว่า ค่าที่ตรวจวัดได้มีค่าอยู่ในเกณฑ์มาตรฐานกำหนด

เมื่อนำค่าที่ได้มาเปรียบเทียบกับค่ามาตรฐานตามข้อกำหนดในรายงานผลกระทบสิ่งแวดล้อม (EIA) ซึ่งกำหนดให้ ปริมาณฝุ่นละออง มีค่าได้ไม่เกิน 70 มิลลิกรัมต่อลูกบาศก์เมตร, ก๊าซซัลเฟอร์ไดออกไซด์มีค่าได้ไม่เกิน 34 ส่วนในล้านส่วน และก๊าซออกไซด์ของไนโตรเจน มีค่าได้ไม่เกิน 141 ส่วนในล้านส่วน จะเห็นว่า ค่าที่ตรวจวัดได้มีค่าอยู่ในเกณฑ์มาตรฐานกำหนด

### 3.3.5.2 หม้อไอน้ำ ชุดที่ 2 (วันที่ 13 ธันวาคม พ.ศ. 2565)

ผลการตรวจวัดคุณภาพอากาศจากปล่องปล่อยทิ้งอากาศเสีย ที่สภาวะมาตรฐาน ณ อุณหภูมิ 25 องศาเซลเซียส และความดันบรรยากาศ 760 มิลลิเมตรปรอท และมีปริมาตรส่วนเกินในการเผาไหม้ร้อยละ 7 พบว่า ปริมาณฝุ่นละอองมีค่าเท่ากับ 5.70 มิลลิกรัมต่อลูกบาศก์เมตร ( $\text{mg}/\text{m}^3$ ), ก๊าซซัลเฟอร์ไดออกไซด์ มีค่าน้อยกว่า 0.95 ส่วนในล้านส่วน (ppm) และก๊าซออกไซด์ของไนโตรเจนมีค่าเท่ากับ 79.84 ส่วนในล้านส่วน (ppm) เมื่อนำค่าที่ได้มาเปรียบเทียบกับค่ามาตรฐานตามประกาศกระทรวงอุตสาหกรรม เรื่องกำหนดค่าปริมาณของสารเจือปนในอากาศที่ระบายออกจากโรงงาน พ.ศ. 2549 ในกรณีที่มีการเผาไหม้ที่ใช้ Biomass เป็นเชื้อเพลิง แบบระบบปิดให้คำนวณที่ความดัน 1 บรรยากาศ หรือที่ 760 มิลลิเมตรปรอท อุณหภูมิ 25 องศาเซลเซียส ที่สภาวะแห้ง (Dry Basis) โดยมีปริมาตรอากาศส่วนเกินในการเผาไหม้ (Excess Air) ร้อยละ 50 หรือมีปริมาตรออกซิเจนในอากาศเสียร้อยละ 7 ซึ่งกำหนดให้ ปริมาณฝุ่นละออง มีค่าได้ไม่เกิน 320 มิลลิกรัมต่อลูกบาศก์เมตร, ก๊าซซัลเฟอร์ไดออกไซด์ มีค่าได้ไม่เกิน 60 ส่วนในล้านส่วน และก๊าซออกไซด์ของไนโตรเจน มีค่าได้ไม่เกิน 200 ส่วนในล้านส่วน จะเห็นว่า ค่าที่ตรวจวัดได้มีค่าอยู่ในเกณฑ์มาตรฐานกำหนด

เมื่อนำค่าที่ได้มาเปรียบเทียบกับค่ามาตรฐานตามประกาศกระทรวงอุตสาหกรรม เรื่อง กำหนดค่าปริมาณของสารเจือปนในอากาศที่ระบายออกจากโรงงานผลิต ส่ง หรือจำหน่ายพลังงานไฟฟ้า พ.ศ. 2547 (โรงไฟฟ้าใหม่ทุกขนาด ที่ใช้เชื้อเพลิงชีวมวลเป็นเชื้อเพลิง) ซึ่งกำหนดให้ ปริมาณฝุ่นละออง มีค่าได้ไม่เกิน 120 มิลลิกรัมต่อลูกบาศก์เมตร, ก๊าซซัลเฟอร์ไดออกไซด์ มีค่าได้ไม่เกิน 60 ส่วนในล้านส่วน และก๊าซออกไซด์ของไนโตรเจน มีค่าได้ไม่เกิน 200 ส่วนในล้านส่วน จะเห็นว่า ค่าที่ตรวจวัดได้มีค่าอยู่ในเกณฑ์มาตรฐานกำหนด

เมื่อนำค่าที่ได้มาเปรียบเทียบกับค่ามาตรฐานตามข้อกำหนดในรายงานผลกระทบสิ่งแวดล้อม (EIA) ซึ่งกำหนดให้ ปริมาณฝุ่นละออง มีค่าได้ไม่เกิน 70 มิลลิกรัมต่อลูกบาศก์เมตร, ก๊าซซัลเฟอร์ไดออกไซด์ มีค่าได้ไม่เกิน 34 ส่วนในล้านส่วน และก๊าซออกไซด์ของไนโตรเจน มีค่าได้ไม่เกิน 141 ส่วนในล้านส่วน จะเห็นว่า ค่าที่ตรวจวัดได้มีค่าอยู่ในเกณฑ์มาตรฐานกำหนด

### 3.4 การตรวจวัดคุณภาพสิ่งแวดล้อมบริเวณพื้นที่ทำงาน

#### 3.4.1 บทนำ

การตรวจวัดคุณภาพสิ่งแวดล้อมบริเวณพื้นที่ทำงาน โครงการโรงไฟฟ้าพลังงานหมุนเวียนในโรงงานผลิตน้ำตาลทราย (ส่วนขยาย ครั้งที่ 1) ของบริษัท โรงงานน้ำตาลทรายขาวเริ่มอุดม จำกัด ได้แก่ ฝุ่นละอองรวม (Total Dust), ฝุ่นละอองขนาดเล็ก (Respirable Dust), ระดับเสียงเฉลี่ย 12 ชั่วโมง ( $L_{eq(12\text{ hrs})}$ ), ปริมาณการสัมผัสเสียงสะสม (Noise Dose), ระดับความร้อน (Heat Stress) และความเข้มแสงสว่าง (Light Intensity) ดังนั้น จึงกำหนดให้แผนดำเนินการตรวจวัดคุณภาพสิ่งแวดล้อมบริเวณพื้นที่ทำงาน สำหรับค่าฝุ่นละอองรวม (Total Dust) และฝุ่นละอองขนาดเล็ก (Respirable Dust) ตรวจวัดปีละ 4 ครั้ง ครั้งละ 12 ชั่วโมง หรือ ตามระยะเวลาทำงาน นอกนั้นตรวจวัดปีละ 2 ครั้ง

#### 3.4.2 ดัชนีตรวจวัด

ดัชนีตรวจวัดคุณภาพสิ่งแวดล้อมบริเวณพื้นที่ทำงาน ได้แก่ ฝุ่นละอองรวม (Total Dust), ฝุ่นละอองขนาดเล็ก (Respirable Dust), ระดับเสียงเฉลี่ย 12 ชั่วโมง ( $L_{eq(12\text{ hrs})}$ ), ปริมาณเสียงสะสม (Noise Dose), ระดับความร้อน (Heat Stress) และความเข้มแสงสว่าง (Light Intensity)

### 3.4.3 จุดตรวจวัด

จุดตรวจวัดคุณภาพสิ่งแวดล้อมบริเวณพื้นที่ทำงาน ดำเนินการตรวจวัดในวันที่ 15 กันยายน และ 13 ธันวาคม พ.ศ. 2565 มีรายละเอียด ดังนี้

1) จุดตรวจวัดฝุ่นละอองรวม (Total Dust) จำนวน 2 จุด ได้แก่ บริเวณลานกองชานอ้อย และบริเวณลานกองเถ้า ดังแสดงในรูปที่ 3.4-1

2) จุดตรวจวัดฝุ่นละอองขนาดเล็ก (Respirable Dust) จำนวน 2 จุด ได้แก่ บริเวณลานกองชานอ้อย และบริเวณลานกองเถ้า ดังแสดงในรูปที่ 3.4-2

3) จุดตรวจวัดระดับเสียงเฉลี่ย 12 ชั่วโมง ( $L_{eq(12\text{ hrs})}$ ) จำนวน 3 จุด ได้แก่ บริเวณพื้นที่เครื่องผลิตไฟฟ้าแบบกังหันไอน้ำ, บริเวณพื้นที่หอหล่อเย็น และบริเวณพื้นที่เครื่องอัดอากาศหม้อน้ำ ดังแสดงในรูปที่ 3.4-3

4) จุดตรวจวัดปริมาณเสียงสะสม (Noise Dose) จำนวน 3 จุด ได้แก่ บริเวณพนักงานส่วนการผลิตแผนกเทอร์ไบน์ (คุณสมชาย ปัดขางษ์), พนักงานส่วนการผลิตแผนกหม้อไอน้ำ (คุณภาณุวัฒน์ จันทร์หอม) และพนักงานส่วนการผลิตแผนกไฟฟ้า (คุณรัชชัย พรพัฒน์) ดังแสดงในรูปที่ 3.4-4

5) จุดตรวจวัดระดับความร้อน (Heat Stress) จำนวน 2 จุด ได้แก่ บริเวณหม้อไอน้ำ ชุดที่ 1 และบริเวณหม้อไอน้ำ ชุดที่ 2 ดังแสดงในรูปที่ 3.4-5

8) จุดตรวจวัดความเข้มแสงสว่าง (Light Intensity) จำนวน 50 จุด ดังแสดงในรูปที่ 3.4-8





รูปที่ 3.4-1 จุดตรวจวัดฝุ่นละอองรวม (Total Dust) บริเวณพื้นที่ทำงาน  
ในวันที่ 15 กันยายน และ 13 ธันวาคม พ.ศ. 2565



รูปที่ 3.4-2 จุดตรวจวัดฝุ่นละอองขนาดเล็ก (Respirable Dust) บริเวณพื้นที่ทำงาน  
ในวันที่ 15 กันยายน และ 13 ธันวาคม พ.ศ. 2565



บริเวณพื้นที่เครื่องผลิตไฟฟ้า แบบกังหันไอน้ำ



บริเวณพื้นที่หอหล่อเย็น



บริเวณพื้นที่เครื่องอัดอากาศหม้อน้ำ

รูปที่ 3.4-3 จุดตรวจวัดระดับเสียงเฉลี่ย 12 ชั่วโมง ( $L_{eq}(12 \text{ hrs})$ ) บริเวณพื้นที่ทำงาน  
ในวันที่ 13 ธันวาคม พ.ศ. 2565



พนักงานส่วนการผลิตแผนกเทอร์ไบน์  
(คุณสมชาย บัดขวางษ์)



พนักงานส่วนการผลิตแผนกหม้อไอน้ำ  
(คุณภาณุวัฒน์ จันทร์หอม)



พนักงานส่วนการผลิตแผนกไฟฟ้า  
(คุณรัชชัย พรพัฒน์)

รูปที่ 3.4-4 จุดตรวจวัดปริมาณเสียงสะสม (Noise Dose) บริเวณพื้นที่ทำงาน  
ในวันที่ 13 ธันวาคม พ.ศ. 2565



บริเวณหม้อไอน้ำ ชุดที่ 1



บริเวณหม้อไอน้ำ ชุดที่ 2

รูปที่ 3.4-5 จุดตรวจวัดระดับความร้อน (Heat Stress) บริเวณพื้นที่ทำงาน  
ในวันที่ 13 ธันวาคม พ.ศ. 2565



ทางเดินจากหม้อไอน้ำไปแผนกไฟฟ้า



ทางเดินแผนกหม้อไอน้ำ



พื้นที่ห้อง Control



พื้นที่หม้อไอน้ำ 1



พื้นที่หม้อไอน้ำ 2



ทางเดินห้อง Control ไปแผนกไฟฟ้า

รูปที่ 3.4-8 จุดตรวจวัดความเข้มแสงสว่าง (Light Intensity) บริเวณพื้นที่ทำงาน  
ในวันที่ 13 ธันวาคม พ.ศ. 2565





รูปที่ 3.4-8 จุดตรวจวัดความเข้มแสงสว่าง (Light Intensity) บริเวณพื้นที่ทำงาน  
ในวันที่ 13 ธันวาคม พ.ศ. 2565



รูปที่ 3.4-8 (ต่อ) จุดตรวจวัดความเข้มแสงสว่าง (Light Intensity) บริเวณพื้นที่ทำงาน  
ในวันที่ 13 ธันวาคม พ.ศ. 2565





รูปที่ 3.4-8 (ต่อ) จุดตรวจวัดความเข้มแสงสว่าง (Light Intensity) บริเวณพื้นที่ทำงาน  
ในวันที่ 13 ธันวาคม พ.ศ. 2565



โต๊ะทำงานคุณอาคม



โต๊ะทำงานคุณศักดิ์ศรี



โต๊ะทำงานคุณสมนึก



โต๊ะทำงานคุณปัญญา



โต๊ะทำงานคุณสุพารณา



โต๊ะทำงานคุณมลที



โต๊ะทำงานคุณอำพร



โต๊ะทำงานคุณสาโรจน์

รูปที่ 3.4-8 (ต่อ) จุดตรวจวัดความเข้มแสงสว่าง (Light Intensity) บริเวณพื้นที่ทำงาน  
ในวันที่ 13 ธันวาคม พ.ศ. 2565



### 3.4.4 ผลการตรวจวัด

สรุปผลการตรวจวัดคุณภาพสิ่งแวดล้อมบริเวณพื้นที่ทำงาน ดังแสดงในตารางที่ 3.4-1 ถึงตารางที่ 3.4-3 ส่วนรายงานผลการวิเคราะห์คุณภาพสิ่งแวดล้อมบริเวณพื้นที่ทำงาน ดังแสดงในภาคผนวก ก-4

ตารางที่ 3.4-1 ผลการตรวจวัดคุณภาพสิ่งแวดล้อมบริเวณพื้นที่ทำงาน

โครงการ : โครงการโรงไฟฟ้าพลังงานหมุนเวียนในโรงงานผลิตน้ำตาลทราย (ส่วนขยาย ครั้งที่ 1)  
ของ บริษัท โรงงานน้ำตาลทรายขาวเริ่มอุดม จำกัด

จัดทำรายงานโดย : บริษัท เอ็นไวรโอโปร จำกัด

วันที่ตรวจวัด : วันที่ 19 กุมภาพันธ์, 11 มีนาคม และ 17 มิถุนายน พ.ศ. 2564

ดัชนีตรวจวัด	วัน/เดือน/ปี	ตำแหน่งตรวจวัด	ผลการตรวจวัด	ค่ามาตรฐาน	หน่วย
ฝุ่นละอองรวม (Total Dust)	11 มี.ค. 64	บริเวณลานกองขานอ้อย	0.30	≤15 <sup>1</sup>	mg/m <sup>3</sup>
		บริเวณลานกองเถ้า	0.19	≤15 <sup>1</sup>	mg/m <sup>3</sup>
	17 มิ.ย. 64	บริเวณลานกองขานอ้อย	0.25	≤15 <sup>1</sup>	mg/m <sup>3</sup>
		บริเวณลานกองเถ้า	0.20	≤15 <sup>1</sup>	mg/m <sup>3</sup>
ฝุ่นละอองขนาดเล็ก (Respirable Dust)	11 มี.ค. 64	บริเวณลานกองขานอ้อย (คุณยุทธศักดิ์ ศรีสุข)	0.13	≤5 <sup>1</sup>	mg/m <sup>3</sup>
		บริเวณลานกองเถ้า (คุณอดิศักดิ์ วรากุล)	0.10	≤5 <sup>1</sup>	mg/m <sup>3</sup>
	17 มิ.ย. 64	บริเวณลานกองขานอ้อย (คุณณัฐวัฒน์ สายจันทร์)	0.18	≤5 <sup>1</sup>	mg/m <sup>3</sup>
		บริเวณลานกองเถ้า (คุณประดู่ สิมมณี)	0.14	≤5 <sup>1</sup>	mg/m <sup>3</sup>
ปริมาณเสียงสะสม (Noise Dose)	19 ก.พ. 64	พนักงานส่วนการผลิตแผ่นกเทอร์ไบน์ (คุณประหยัด ศิวไล)	82.9	≤85 <sup>2</sup>	dB(A)
		พนักงานส่วนการผลิตแผ่นกหม้อไอน้ำ (คุณธวัชชัย คุณละ)	82.5	≤85 <sup>2</sup>	dB(A)
		พนักงานส่วนการผลิตแผ่นกไฟฟ้า (คุณธวัชชัย กรพัฒน์)	81.8	≤85 <sup>2</sup>	dB(A)
ความร้อน (Heat Stress)	19 ก.พ. 64	บริเวณหม้อไอน้ำ ชุดที่ 1	22.4	≤34 <sup>3</sup>	°C
		บริเวณหม้อไอน้ำ ชุดที่ 2	25.1	≤34 <sup>3</sup>	°C

หมายเหตุ : <sup>/1</sup> The National Institute for Occupational Safety and Health (NIOSH)

<sup>2</sup> ประกาศกรมสวัสดิการและคุ้มครองแรงงาน เรื่อง มาตรฐานระดับเสียงที่ยอมให้ลูกจ้างได้รับเฉลี่ยตลอดระยะเวลาการทำงานในแต่ละวัน พ.ศ. 2561

<sup>3</sup> ประมวลกฎหมายแพ่งและพาณิชย์ พ.ศ. 2559 เรื่อง กำหนดมาตรฐานในการบริหาร จัดการ และดำเนินการด้านความปลอดภัย อาชีวอนามัยและสภาพแวดล้อมในการทำงานเกี่ยวกับความร้อน แสงสว่าง และเสียง

ชื่อผู้ตรวจวัด/บริษัท	: นายศิริชัย มีศรี	ชื่อผู้บันทึก	: นายศิริชัย มีศรี
ชื่อผู้ตรวจสอบ/ควบคุม	: นายวีระเทพ กิตติธาดานิยม	ชื่อบริษัทผู้ตรวจวัดและวิเคราะห์ตัวอย่าง	: บริษัท เอ็น ไวร์ โปร จำกัด
ชื่อผู้วิเคราะห์	: นางสาววลีย์ อดทน	เลขที่ทะเบียนผู้วิเคราะห์	: ว-156-ค-8527
เบอร์โทรศัพท์	: 02-5300284-5		

โครงการ : โครงการโรงไฟฟ้าพลังงานหมุนเวียนในโรงงานผลิตน้ำตาลทราย (ส่วนขยาย ครั้งที่ 1)  
ของ บริษัท โรงงานน้ำตาลทรายขาวเริ่มอุดม จำกัด  
จัดทำรายงานโดย : บริษัท เอ็นไวรโอโปร จำกัด  
วันที่ตรวจวัด : วันที่ 16 กันยายน และ 15 ธันวาคม พ.ศ. 2564

ดัชนีตรวจวัด	วัน/เดือน/ปี	ตำแหน่งตรวจวัด	ผลการตรวจวัด	ค่ามาตรฐาน	หน่วย
ฝุ่นละอองรวม (Total Dust)	16 ก.ย. 64	บริเวณลานกองขานอ้อย	0.16	$\leq 15^1$	mg/m <sup>3</sup>
		บริเวณลานกองเถ้า	0.19	$\leq 15^1$	mg/m <sup>3</sup>
	15 ธ.ค. 64	บริเวณลานกองขานอ้อย	2.42	$\leq 15^1$	mg/m <sup>3</sup>
		บริเวณลานกองเถ้า	1.14	$\leq 15^1$	mg/m <sup>3</sup>
ฝุ่นละอองขนาดเล็ก (Respirable Dust)	16 ก.ย. 64	บริเวณลานกองขานอ้อย (คุณเผด็จ เครือชา)	0.08	$\leq 5^1$	mg/m <sup>3</sup>
		บริเวณลานกองเถ้า (คุณสุรชัย สิงห์ใหญ่)	0.10	$\leq 5^1$	mg/m <sup>3</sup>
	15 ธ.ค. 64	บริเวณลานกองขานอ้อย (คุณสุริยันต์ อินทะสอน)	1.09	$\leq 5^1$	mg/m <sup>3</sup>
		บริเวณลานกองเถ้า (คุณสาพันธ์ คำล้วน)	0.91	$\leq 5^1$	mg/m <sup>3</sup>
ปริมาณเสียงสะสม (Noise Dose)	15 ธ.ค. 64	บริเวณ พนักงานส่วนการผลิตแผนก เทอร์โบน์ (คุณสดใส วันพวงค์)	76.6	$\leq 90^2$	dB(A)
		พนักงานส่วนการผลิตแผนกหม้อไอน้ำ (คุณไกรสมุทร ท้าวเนาว์)	75.9	$\leq 90^2$	dB(A)
		พนักงานส่วนการผลิตแผนกไฟฟ้า (คุณเอกภพ ตอนเหนือ)	75.4	$\leq 90^2$	dB(A)
ความร้อน (Heat Stress)	15 ธ.ค. 64	บริเวณหม้อไอน้ำ ชุดที่ 1	26.1	$\leq 34^2$	°C
		บริเวณหม้อไอน้ำ ชุดที่ 2	29.1	$\leq 34^2$	°C

หมายเหตุ : <sup>1/</sup> The National Institute for Occupational Safety and Health (NIOSH)

<sup>๖</sup> ประกาศกระทรวงอุตสาหกรรม เรื่อง มาตรการคุ้มครองความปลอดภัยในการประกอบกิจการโรงงานเกี่ยวกับ สภาวะแวดล้อมในการทำงาน พ.ศ. 2546

ชื่อผู้ตรวจวัด/บริษัท	: นายศิริชัย มีศรี	ชื่อผู้บันทึก	: นายศิริชัย มีศรี
ชื่อผู้ตรวจสอบ/ควบคุม	: นายวีระเทพ ทิรติลาคนิชม	ชื่อบริษัทผู้ตรวจวัดและวิเคราะห์ตัวอย่าง	: บริษัท เอ็น ไวร์ โปร จำกัด
ชื่อผู้วิเคราะห์	: นางสาววลีชัย อดทน	เลขที่ทะเบียนผู้วิเคราะห์	: ว-156-ค-8527
เบอร์โทรศัพท์	: 02-5300284-5		

### ตารางที่ 3.4-1 (ต่อ)

โครงการ : โครงการ โรงไฟฟ้าพลังงานหมุนเวียนในโรงงานผลิตน้ำตาลทราย (ส่วนขยาย ครั้งที่ 1)  
ของ บริษัท โรงงานน้ำตาลทรายขาวเริ่มอุดม จำกัด  
จัดทำรายงานโดย : บริษัท เอ็นไวร์ โพร จำกัด  
วันที่ตรวจวัด : วันที่ 28 - 30 มีนาคม และ 23 มิถุนายน พ.ศ. 2565

ดัชนีตรวจวัด	วัน/เดือน/ปี	ตำแหน่งตรวจวัด	ผลการตรวจวัด	ค่ามาตรฐาน	หน่วย
ฝุ่นละอองรวม (Total Dust)	28 มี.ค. 65	บริเวณลานกองขานอ้อย	1.17	$\leq 15^1$	mg/m <sup>3</sup>
		บริเวณลานกองเถ้า	0.98	$\leq 15^1$	mg/m <sup>3</sup>
	23 มิ.ย. 65	บริเวณลานกองขานอ้อย	0.05	$\leq 15^1$	mg/m <sup>3</sup>
		บริเวณลานกองเถ้า	0.04	$\leq 15^1$	mg/m <sup>3</sup>
ฝุ่นละอองขนาดเล็ก (Respirable Dust)	28 มี.ค. 65	บริเวณลานกองขานอ้อย (คุณพรชัย ครอบงูท)	0.08	$\leq 5^1$	mg/m <sup>3</sup>
		บริเวณลานกองเถ้า (คุณชัยวรรณ คำใส)	0.04	$\leq 5^1$	mg/m <sup>3</sup>
	22 มิ.ย. 65	บริเวณลานกองขานอ้อย (คุณวิฑูรย์ โชติมา)	0.03	$\leq 5^1$	mg/m <sup>3</sup>
		บริเวณลานกองเถ้า (คุณวิฑูรย์ โชติมา)	0.02	$\leq 5^1$	mg/m <sup>3</sup>
ปริมาณเสียงสะสม (Noise Dose)	30 มี.ค. 65	พนักงานส่วนการผลิตแผ่นกเทอร์ไบน์ (คุณสวัสดิ์ ผลแก้ว)	82.6	$\leq 90^2$	dB(A)
		พนักงานส่วนการผลิตแผ่นกหม้อไอน้ำ (คุณอภิศักดิ์ บัวศรี)	81.2	$\leq 90^2$	dB(A)
		พนักงานส่วนการผลิตแผ่นกไฟฟ้า (คุณเอกภพ ตอนเหนือ)	81.3	$\leq 90^2$	dB(A)
ความร้อน (Heat Stress)	30 มี.ค. 65	บริเวณหม้อไอน้ำ ชุดที่ 1	21.7	$\leq 34^2$	<sup>0</sup> C
		บริเวณหม้อไอน้ำ ชุดที่ 2	25.0	$\leq 34^2$	<sup>0</sup> C

หมายเหตุ : <sup>1</sup> The National Institute for Occupational Safety and Health (NIOSH)

<sup>2</sup> ประกาศกรมสวัสดิการและคุ้มครองแรงงาน เรื่อง มาตรฐานระดับเสียงที่ยอมให้ลูกจ้างได้รับเฉลี่ยตลอดระยะเวลาการทำงานในแต่ละวัน พ.ศ. 2561

<sup>3</sup> ประกาศกฎกระทรวงแรงงาน พ.ศ. 2559 เรื่อง กำหนดมาตรฐานในการบริหาร จัดการ และดำเนินการด้านความปลอดภัย อาชีวอนามัยและสภาพแวดล้อมในการทำงานเกี่ยวกับความร้อน แสงสว่าง และเสียง

ชื่อผู้ตรวจวัด/บริษัท : บริษัท เอ็นไวร์ โพร จำกัด      ชื่อผู้บันทึก : บริษัท เอ็นไวร์ โพร จำกัด  
ชื่อผู้ตรวจสอบ/ควบคุม : นายวีระเทพ กิริธาดานิชม      ชื่อบริษัทผู้ตรวจวัดและวิเคราะห์ตัวอย่าง : บริษัท เอ็นไวร์ โพร จำกัด  
ชื่อผู้วิเคราะห์ : นางสาววัลลีย์ อดทน      เลขที่ทะเบียนผู้วิเคราะห์ : ว-156-ค-8527  
เบอร์โทรศัพท์ : 02-5300284-5

ตารางที่ 3.4-1 (ต่อ)

โครงการ	: โครงการโรงไฟฟ้าพลังงานหมุนเวียนในโรงงานผลิตน้ำตาลทราย (ส่วนขยาย ครั้งที่ 1) ของบริษัท โรงงานน้ำตาลทรายขาวเริ่มอุดม จำกัด
จัดทำรายงานโดย	: บริษัท เอ็นไวโร โปร จำกัด
วันที่ตรวจวัด	: วันที่ 19 กุมภาพันธ์ พ.ศ. 2564
ตำแหน่งพิกัดของสถานีตรวจวัด	: บริเวณพื้นที่เครื่องผลิตไฟฟ้า แบบกังหันไอน้ำ
รุ่นของเครื่องมือตรวจวิเคราะห์ (SLM Model และ Serial No.)	: ACO Model 6226 SN 180013
รุ่นของอุปกรณ์สอบเทียบ (Calibrator Model และ Serial No.)	: Sound Calibrator TENMARS Model TM-100 SN 2061831
ระดับเสียงอ้างอิงในการสอบเทียบ (Calibration Ref dB (A))	: 94.00 dB
ค่าที่อ่านได้จากเครื่องวัดเสียง Sound Level Meter (SLM Reading dB (A) และ (SLM Adjust (A))	: 94.04 dB
วันที่ตรวจรับรอง (Certified Date)	: วันที่ 7 มกราคม พ.ศ. 2564
เลขที่เอกสารการสอบเทียบ (Cal Sheet No.)	: Cal 005-0121-0318

ช่วงเวลา	ค่าระดับเสียงเฉลี่ย (Equivalent Sound Pressure Level) (dB (A))		
	19 ก.พ. 64		
	Leq (1 hr) dB(A)	L <sub>max</sub> dB(A)	L <sub>90</sub> dB(A)
07.00 - 08.00	77.8	93.9	75.0
08.00 - 09.00	77.8	82.1	75.2
09.00 - 10.00	77.4	80.5	75.9
10.00 - 11.00	77.2	80.6	75.5
11.00 - 12.00	77.1	83.7	75.4
12.00 - 13.00	76.9	79.3	74.3
13.00 - 14.00	77.1	80.2	75.4
14.00 - 15.00	76.8	78.8	74.1
15.00 - 16.00	77.6	82.5	75.0
16.00 - 17.00	77.2	78.4	75.5
17.00 - 18.00	77.1	83.2	75.3
18.00 - 19.00	77.0	80.9	75.3
ระดับเสียงเฉลี่ย 12 ชั่วโมง (L <sub>eq</sub> (12 hrs))	77.3	-	-
ระดับเสียงสูงสุด (L <sub>max</sub> )	-	93.9	-
ค่ามาตรฐานระดับเสียง 12 ชั่วโมง (L <sub>eq</sub> (12 hrs)) <sup>1</sup>	≤83	-	-
ค่ามาตรฐานระดับเสียงสูงสุด (L <sub>max</sub> ) <sup>2</sup>	-	≤115	-

หมายเหตุ : <sup>1</sup> ประกาศกรมสวัสดิการและคุ้มครองแรงงาน เรื่อง มาตรฐานระดับเสียงที่ยอมให้ลูกจ้างได้รับเฉลี่ยตลอดระยะเวลาการทำงานในแต่ละวัน พ.ศ. 2561  
<sup>2</sup> ประกาศกฎกระทรวงแรงงาน พ.ศ. 2559 เรื่อง กำหนดมาตรฐานในการบริหาร จัดการ และดำเนินการด้านความปลอดภัย อาชีวอนามัยและสภาพแวดล้อม  
ในการทำงานเกี่ยวกับความร้อน แสงสว่าง และเสียง

ชื่อผู้ตรวจวัด/บริษัท	: นายศิริชัย มีศรี	ชื่อผู้บันทึก	: นายศิริชัย มีศรี
ชื่อผู้ตรวจสอบ/ควบคุม	: นายวีระเทพ กิริธราดานิยม	ชื่อบริษัทผู้ตรวจวัดและวิเคราะห์ตัวอย่าง	: บริษัท เอ็นไวโร โปร จำกัด
เบอร์โทรศัพท์	: 02-5300284-5		

### ตารางที่ 3.4-1 (ต่อ)

โครงการ	: โครงการโรงไฟฟ้าพลังงานหมุนเวียนในโรงงานผลิตน้ำตาลทราย (ส่วนขยาย ครั้งที่ 1) ของบริษัท โรงงานน้ำตาลทรายขาวเริ่มอุดม จำกัด
จัดทำรายงานโดย	: บริษัท เอ็นไวร์โปร จำกัด
วันที่ตรวจวัด	: วันที่ 15 ธันวาคม พ.ศ. 2564
ตำแหน่งพิกัดของสถานีตรวจวัด	: บริเวณพื้นที่เครื่องผลิตไฟฟ้า แบบกังหันไอน้ำ
รุ่นของเครื่องมือตรวจวิเคราะห์ (SLM Model และ Serial No.)	: ACO Model 6226 SN 180013
รุ่นของอุปกรณ์สอบเทียบ (Calibrator Model และ Serial No.)	: Sound Calibrator TENMARS Model TM-100 SN 2061831
ระดับเสียงอ้างอิงในการสอบเทียบ (Calibration Ref dB (A))	: 94.00 dB
ค่าที่อ่านได้จากเครื่องวัดเสียง Sound Level Meter (SLM Reading dB (A) และ (SLM Adjust (A))	: 94.04 dB
วันที่ตรวจรับรอง (Certified Date)	: วันที่ 7 มกราคม พ.ศ. 2564
เลขที่เอกสารการสอบเทียบ (Cal Sheet No.)	: Cal 005-0121-0318

ช่วงเวลา	ค่าระดับเสียงเฉลี่ย (Equivalent Sound Pressure Level) (dB (A))		
	15 ธ.ค. 64		
	Leq (1 hr) dB(A)	L <sub>max</sub> dB(A)	L <sub>90</sub> dB(A)
09.00 - 10.00	82.1	89.8	80.7
10.00 - 11.00	82.2	90.6	80.2
11.00 - 12.00	82.1	89.3	78.8
12.00 - 13.00	82.1	88.7	80.8
13.00 - 14.00	82.9	88.8	80.6
14.00 - 15.00	82.1	87.8	80.7
15.00 - 16.00	83.1	91.9	82.5
16.00 - 17.00	82.1	87.3	78.8
17.00 - 18.00	82.1	86.7	80.8
18.00 - 19.00	81.0	88.9	79.0
07.00 - 08.00	81.3	91.2	79.7
08.00 - 09.00	82.2	90.6	80.2
ระดับเสียงเฉลี่ย 12 ชั่วโมง (L <sub>eq</sub> (12 hrs))	82.1	-	-
ระดับเสียงสูงสุด (L <sub>max</sub> )	-	91.9	-
ค่ามาตรฐานระดับเสียง 12 ชั่วโมง (L <sub>eq</sub> (12 hrs)) <sup>1</sup>	≤87	-	-

หมายเหตุ: <sup>1</sup> ประกาศกระทรวงอุตสาหกรรม เรื่อง มาตรการคุ้มครองความปลอดภัยในการประกอบกิจการโรงงานเกี่ยวกับ  
สภาวะแวดล้อมในการทำงาน พ.ศ. 2546

ชื่อผู้ตรวจวัด/บริษัท	: นายศิริชัย มีศรี	ชื่อผู้บันทึก	: นายศิริชัย มีศรี
ชื่อผู้ตรวจสอบ/ควบคุม	: นายวิระเทพ กิริธชาดานิยม	ชื่อบริษัทผู้ตรวจวัดและวิเคราะห์ตัวอย่าง	: บริษัท เอ็นไวร์โปร จำกัด
เบอร์โทรศัพท์	: 02-5300284-5		

### ตารางที่ 3.4-1 (ต่อ)

โครงการ	: โครงการโรงไฟฟ้าพลังงานหมุนเวียนในโรงงานผลิตน้ำตาลทราย (ส่วนขยาย ครั้งที่ 1) ของบริษัท โรงงานน้ำตาลทรายขาวเริ่มอุดม จำกัด
จัดทำรายงานโดย	: บริษัท เอ็นไวร์ โพร จำกัด
วันที่ตรวจวัด	: วันที่ 30 มีนาคม พ.ศ. 2565
ตำแหน่งพิกัดของสถานีตรวจวัด	: บริเวณพื้นที่เครื่องผลิตไฟฟ้า แบบกังหันไอน้ำ
รุ่นของเครื่องมือตรวจวิเคราะห์ (SLM Model และ Serial No.)	: ACO Model 6236 SN 222011
รุ่นของอุปกรณ์สอบเทียบ (Calibrator Model และ Serial No.)	: Sound Calibrator Model SC-942 SN B01459
ระดับเสียงอ้างอิงในการสอบเทียบ (Calibration Ref dB (A))	: 94.00 dB
ค่าที่อ่านได้จากเครื่องวัดเสียง Sound Level Meter (SLM Reading dB (A) และ (SLM Adjust (A))	: 94.00 dB
วันที่ตรวจรับรอง (Certified Date)	: วันที่ 2 กุมภาพันธ์ พ.ศ. 2565
เลขที่เอกสารการสอบเทียบ (Cal Sheet No.)	: SPR22020020-1

ช่วงเวลา	ค่าระดับเสียงเฉลี่ย (Equivalent Sound Pressure Level) (dB (A))		
	30 มี.ค. 65		
	Leq (1 hr) dB(A)	L <sub>max</sub> dB(A)	L <sub>90</sub> dB(A)
09.00 - 10.00	83.7	89.6	81.1
10.00 - 11.00	83.6	89.5	80.1
11.00 - 12.00	83.6	97.1	81.0
12.00 - 13.00	79.2	89.7	80.9
13.00 - 14.00	83.7	89.1	81.1
14.00 - 15.00	83.2	90.4	81.6
15.00 - 16.00	83.9	92.9	81.4
16.00 - 17.00	83.5	89.8	80.0
17.00 - 18.00	83.4	90.7	81.0
18.00 - 19.00	81.8	86.6	81.1
07.00 - 08.00	81.7	93.1	81.0
08.00 - 09.00	82.4	86.7	80.9
ระดับเสียงเฉลี่ย 12 ชั่วโมง (L <sub>eq</sub> (12 hrs))	83.0	-	-
ระดับเสียงสูงสุด (L <sub>max</sub> )	-	97.1	-
ค่ามาตรฐานระดับเสียง 12 ชั่วโมง (L <sub>eq</sub> (12 hrs)) <sup>1</sup>	≤83	-	-
ค่ามาตรฐานระดับเสียงสูงสุด (L <sub>max</sub> ) <sup>2</sup>	-	≤115	-

หมายเหตุ : <sup>1</sup> ประกาศกรมสวัสดิการและคุ้มครองแรงงาน เรื่อง มาตรฐานระดับเสียงที่ข้อมให้ลูกจ้างได้รับเฉลี่ยตลอดระยะเวลาการทำงานในแต่ละวัน พ.ศ. 2561

<sup>2</sup> ประกาศกระทรวงแรงงาน พ.ศ. 2559 เรื่อง กำหนดมาตรฐานในการบริหาร จัดการ และดำเนินการด้านความปลอดภัย อาชีวอนามัยและสภาพแวดล้อม  
ในการทำงานเกี่ยวกับความร้อน แสงสว่าง และเสียง

ชื่อผู้ตรวจวัด/บริษัท	: บริษัท เอ็นไวร์ โพร จำกัด	ชื่อผู้บันทึก	: บริษัท เอ็นไวร์ โพร จำกัด
ชื่อผู้ตรวจสอบ/ควบคุม	: นายวิระเทพ กิริธาดานิยม	ชื่อบริษัทผู้ตรวจวัดและวิเคราะห์ตัวอย่าง	: บริษัท เอ็นไวร์ โพร จำกัด
เบอร์โทรศัพท์	: 02-5300284-5		

ตารางที่ 3.4-1 (ต่อ)

โครงการ	: โครงการโรงไฟฟ้าพลังงานหมุนเวียนในโรงงานผลิตน้ำตาลทราย (ส่วนขยาย ครั้งที่ 1) ของบริษัท โรงงานน้ำตาลทรายขาวเริ่มอุดม จำกัด
จัดทำรายงานโดย	: บริษัท เอ็นไวโร โปร จำกัด
วันที่ตรวจวัด	: วันที่ 19 กุมภาพันธ์ พ.ศ. 2564
ตำแหน่งพิกัดของสถานีตรวจวัด	: บริเวณพื้นที่หอหล่อเย็น
รุ่นของเครื่องมือตรวจวิเคราะห์ (SLM Model และ Serial No.)	: ACO Model 6226 SN 180014
รุ่นของอุปกรณ์สอบเทียบ (Calibrator Model และ Serial No.)	: Sound Calibrator TENMARS Model TM-100 SN 2061831
ระดับเสียงอ้างอิงในการสอบเทียบ (Calibration Ref dB (A))	: 94.00 dB
ค่าที่อ่านได้จากเครื่องวัดเสียง Sound Level Meter (SLM Reading dB (A) และ (SLM Adjust (A))	: 94.04 dB
วันที่ตรวจรับรอง (Certified Date)	: วันที่ 7 มกราคม พ.ศ. 2564
เลขที่เอกสารการสอบเทียบ (Cal Sheet No.)	: Cal 005-0121-0318

ช่วงเวลา	ค่าระดับเสียงเฉลี่ย (Equivalent Sound Pressure Level) (dB (A))		
	19 ก.พ. 64		
	Leq (1 hr) dB(A)	L <sub>max</sub> dB(A)	L <sub>90</sub> dB(A)
07.00 - 08.00	86.5	89.9	84.0
08.00 - 09.00	86.7	89.3	84.3
09.00 - 10.00	86.6	89.1	84.4
10.00 - 11.00	86.4	88.9	84.1
11.00 - 12.00	86.3	89.0	84.0
12.00 - 13.00	86.3	88.6	84.0
13.00 - 14.00	86.3	88.9	84.0
14.00 - 15.00	85.9	89.1	82.3
15.00 - 16.00	86.2	88.7	84.9
16.00 - 17.00	86.3	88.7	84.1
17.00 - 18.00	87.5	90.4	85.0
18.00 - 19.00	87.5	90.1	85.7
ระดับเสียงเฉลี่ย 12 ชั่วโมง (L <sub>eq</sub> (12 hrs))	86.6	-	-
ระดับเสียงสูงสุด (L <sub>max</sub> )	-	90.4	-
ค่ามาตรฐานระดับเสียง 12 ชั่วโมง (L <sub>eq</sub> (12 hrs)) <sup>1</sup>	≤83	-	-
ค่ามาตรฐานระดับเสียงสูงสุด (L <sub>max</sub> ) <sup>2</sup>	-	≤115	-

หมายเหตุ : <sup>1</sup> ประกาศกรมสวัสดิการและคุ้มครองแรงงาน เรื่อง มาตรฐานระดับเสียงที่ยอมให้ลูกจ้างได้รับเฉลี่ยตลอดระยะเวลาการทำงานในแต่ละวัน พ.ศ. 2561  
<sup>2</sup> ประกาศกฎกระทรวงแรงงาน พ.ศ. 2559 เรื่อง กำหนดมาตรฐานในการบริหาร จัดการ และดำเนินการด้านความปลอดภัย อาชีวอนามัยและสภาพแวดล้อม  
ในการทำงานเกี่ยวกับความร้อน แสงสว่าง และเสียง

ชื่อผู้ตรวจวัด/บริษัท	: นายศิริชัย มีศรี	ชื่อผู้บันทึก	: นายศิริชัย มีศรี
ชื่อผู้ตรวจสอบ/ควบคุม	: นายวีระเทพ กิริธราดานิยม	ชื่อบริษัทผู้ตรวจวัดและวิเคราะห์ตัวอย่าง	: บริษัท เอ็นไวโร โปร จำกัด
เบอร์โทรศัพท์	: 02-5300284-5		

### ตารางที่ 3.4-1 (ต่อ)

โครงการ	: โครงการโรงไฟฟ้าพลังงานหมุนเวียนในโรงงานผลิตน้ำตาลทราย (ส่วนขยาย ครั้งที่ 1) ของบริษัท โรงงานน้ำตาลทรายขาวเริ่มอุดม จำกัด
จัดทำรายงานโดย	: บริษัท เอ็นไวร์โปร จำกัด
วันที่ตรวจวัด	: วันที่ 15 ธันวาคม พ.ศ. 2564
ตำแหน่งพิกัดของสถานีตรวจวัด	: บริเวณพื้นที่หอหล่อเย็น
รุ่นของเครื่องมือตรวจวิเคราะห์ (SLM Model และ Serial No.)	: ACO Model 6226 SN 180014
รุ่นของอุปกรณ์สอบเทียบ (Calibrator Model และ Serial No.)	: Sound Calibrator TENMARS Model TM-100 SN 2061831
ระดับเสียงอ้างอิงในการสอบเทียบ (Calibration Ref dB (A))	: 94.00 dB
ค่าที่อ่านได้จากเครื่องวัดเสียง Sound Level Meter (SLM Reading dB (A) และ (SLM Adjust (A))	: 94.04 dB
วันที่ตรวจรับรอง (Certified Date)	: วันที่ 7 มกราคม พ.ศ. 2564
เลขที่เอกสารการสอบเทียบ (Cal Sheet No.)	: Cal 005-0121-0318

ช่วงเวลา	ค่าระดับเสียงเฉลี่ย (Equivalent Sound Pressure Level) (dB (A))		
	15 ธ.ค. 64		
	Leq (1 hr) dB(A)	L <sub>max</sub> dB(A)	L <sub>90</sub> dB(A)
09.00 - 10.00	82.5	98.1	78.4
10.00 - 11.00	81.9	97.0	76.1
11.00 - 12.00	81.6	97.2	77.5
12.00 - 13.00	79.6	85.8	70.4
13.00 - 14.00	81.2	94.1	76.0
14.00 - 15.00	81.5	95.2	75.8
15.00 - 16.00	80.4	101.6	75.6
16.00 - 17.00	82.0	92.5	77.9
17.00 - 18.00	84.6	95.2	80.3
18.00 - 19.00	82.8	86.4	80.4
07.00 - 08.00	81.9	86.7	79.0
08.00 - 09.00	80.9	88.5	78.6
ระดับเสียงเฉลี่ย 12 ชั่วโมง (L <sub>eq</sub> (12 hrs))	81.9	-	-
ระดับเสียงสูงสุด (L <sub>max</sub> )	-	101.6	-
ค่ามาตรฐานระดับเสียง 12 ชั่วโมง (L <sub>eq</sub> (12 hrs)) <sup>1</sup>	≤87	-	-

หมายเหตุ: <sup>1</sup> ประกาศกระทรวงอุตสาหกรรม เรื่อง มาตรการคุ้มครองความปลอดภัยในการประกอบกิจการโรงงานเกี่ยวกับ  
สภาวะแวดล้อมในการทำงาน พ.ศ. 2546

ชื่อผู้ตรวจวัด/บริษัท	: นายศิริชัย มีศรี	ชื่อผู้บันทึก	: นายศิริชัย มีศรี
ชื่อผู้ตรวจสอบ/ควบคุม	: นายวิระเทพ กิริธชาดาภิยม	ชื่อบริษัทผู้ตรวจวัดและวิเคราะห์ตัวอย่าง	: บริษัท เอ็นไวร์โปร จำกัด
เบอร์โทรศัพท์	: 02-5300284-5		



### ตารางที่ 3.4-1 (ต่อ)

โครงการ	: โครงการโรงไฟฟ้าพลังงานหมุนเวียนในโรงงานผลิตน้ำตาลทราย (ส่วนขยาย ครั้งที่ 1) ของบริษัท โรงงานน้ำตาลทรายขาวเริ่มอุดม จำกัด
จัดทำรายงานโดย	: บริษัท เอ็นไวร์โปร จำกัด
วันที่ตรวจวัด	: วันที่ 30 มีนาคม พ.ศ. 2565
ตำแหน่งพิกัดของสถานีตรวจวัด	: บริเวณพื้นที่หอดูดาว
รุ่นของเครื่องมือตรวจวิเคราะห์ (SLM Model และ Serial No.)	: ACO Model 6236 SN 222012
รุ่นของอุปกรณ์สอบเทียบ (Calibrator Model และ Serial No.)	: Sound Calibrator Model SC-942 SN B01459
ระดับเสียงอ้างอิงในการสอบเทียบ (Calibration Ref dB (A))	: 94.00 dB
ค่าที่อ่านได้จากเครื่องวัดเสียง Sound Level Meter (SLM Reading dB (A) และ (SLM Adjust (A))	: 94.00 dB
วันที่ตรวจรับรอง (Certified Date)	: วันที่ 2 กุมภาพันธ์ พ.ศ. 2565
เลขที่เอกสารการสอบเทียบ (Cal Sheet No.)	: SPR22020020-2

ช่วงเวลา	ค่าระดับเสียงเฉลี่ย (Equivalent Sound Pressure Level) (dB (A))		
	30 มี.ค. 65		
	Leq (1 hr) dB(A)	L <sub>max</sub> dB(A)	L <sub>90</sub> dB(A)
08.00 - 09.00	84.5	95.0	82.0
09.00 - 10.00	83.3	93.2	81.8
10.00 - 11.00	83.3	92.1	81.9
11.00 - 12.00	84.3	88.9	82.6
12.00 - 13.00	78.7	94.3	81.5
13.00 - 14.00	83.6	90.0	81.3
14.00 - 15.00	84.2	91.7	82.4
15.00 - 16.00	84.4	91.1	82.7
16.00 - 17.00	83.5	93.2	81.8
17.00 - 18.00	81.5	93.1	81.9
18.00 - 19.00	80.6	89.9	81.6
07.00 - 08.00	80.8	94.3	81.5
ระดับเสียงเฉลี่ย 12 ชั่วโมง (L <sub>eq</sub> (12 hrs))	83.0	-	-
ระดับเสียงสูงสุด (L <sub>max</sub> )	-	95.0	-
ค่ามาตรฐานระดับเสียง 12 ชั่วโมง (L <sub>eq</sub> (12 hrs)) <sup>1</sup>	≤83	-	-
ค่ามาตรฐานระดับเสียงสูงสุด (L <sub>max</sub> ) <sup>2</sup>	-	≤115	-

หมายเหตุ : <sup>1</sup> ประกาศกรมสวัสดิการและคุ้มครองแรงงาน เรื่อง มาตรฐานระดับเสียงที่ยอมให้ลูกจ้างได้รับเฉลี่ยตลอดระยะเวลาการทำงานในแต่ละวัน พ.ศ. 2561

<sup>2</sup> ประกาศกฎกระทรวงแรงงาน พ.ศ. 2559 เรื่อง กำหนดมาตรฐานในการบริหาร จัดการ และดำเนินการด้านความปลอดภัย อาชีวอนามัยและสภาพแวดล้อมในการทำงานเกี่ยวกับความร้อน แสงสว่าง และเสียง

ชื่อผู้ตรวจวัด/บริษัท	: บริษัท เอ็นไวร์โปร จำกัด	ชื่อผู้บันทึก	: บริษัท เอ็นไวร์โปร จำกัด
ชื่อผู้ตรวจสอบ/ควบคุม	: นายวิระเทพ กิริธราณิคม	ชื่อบริษัทผู้ตรวจวัดและวิเคราะห์ตัวอย่าง	: บริษัท เอ็นไวร์โปร จำกัด
เบอร์โทรศัพท์	: 02-5300284-5		

ตารางที่ 3.4-1 (ต่อ)

โครงการ	: โครงการโรงไฟฟ้าพลังงานหมุนเวียนในโรงงานผลิตน้ำตาลทราย (ส่วนขยาย ครั้งที่ 1) ของบริษัท โรงงานน้ำตาลทรายขาวเริ่มอุดม จำกัด
จัดทำรายงานโดย	: บริษัท เอ็นไวโร โปร จำกัด
วันที่ตรวจวัด	: วันที่ 19 กุมภาพันธ์ พ.ศ. 2564
ตำแหน่งพิกัดของสถานีตรวจวัด	: บริเวณพื้นที่เครื่องอัดอากาศหม้อน้ำ
รุ่นของเครื่องมือตรวจวิเคราะห์ (SLM Model และ Serial No.)	: ACO Model 6226 SN 180015
รุ่นของอุปกรณ์สอบเทียบ (Calibrator Model และ Serial No.)	: Sound Calibrator TENMARS Model TM-100 SN 2061831
ระดับเสียงอ้างอิงในการสอบเทียบ (Calibration Ref dB (A))	: 94.00 dB
ค่าที่อ่านได้จากเครื่องวัดเสียง Sound Level Meter (SLM Reading dB (A) และ (SLM Adjust (A))	: 94.04 dB
วันที่ตรวจรับรอง (Certified Date)	: วันที่ 7 มกราคม พ.ศ. 2564
เลขที่เอกสารการสอบเทียบ (Cal Sheet No.)	: Cal 005-0121-0318

ช่วงเวลา	ค่าระดับเสียงเฉลี่ย (Equivalent Sound Pressure Level) (dB (A))		
	19 ก.พ. 64		
	Leq (1 hr) dB(A)	L <sub>max</sub> dB(A)	L <sub>90</sub> dB(A)
07.00 - 08.00	87.2	95.4	86.4
08.00 - 09.00	87.0	95.4	86.1
09.00 - 10.00	87.0	95.4	86.1
10.00 - 11.00	86.8	95.7	86.1
11.00 - 12.00	86.8	95.1	85.9
12.00 - 13.00	86.8	95.2	85.9
13.00 - 14.00	87.0	94.8	86.2
14.00 - 15.00	87.0	95.0	86.1
15.00 - 16.00	86.8	94.8	85.9
16.00 - 17.00	87.3	100.4	86.1
17.00 - 18.00	88.8	95.7	86.2
18.00 - 19.00	89.4	101.1	88.1
ระดับเสียงเฉลี่ย 12 ชั่วโมง (L <sub>eq</sub> (12 hrs))	87.4	-	-
ระดับเสียงสูงสุด (L <sub>max</sub> )	-	101.1	-
ค่ามาตรฐานระดับเสียง 12 ชั่วโมง (L <sub>eq</sub> (12 hrs)) <sup>1</sup>	≤83	-	-
ค่ามาตรฐานระดับเสียงสูงสุด (L <sub>max</sub> ) <sup>2</sup>	-	≤115	-

หมายเหตุ : <sup>1</sup> ประกาศกรมสวัสดิการและคุ้มครองแรงงาน เรื่อง มาตรฐานระดับเสียงที่ยอมให้ลูกจ้างได้รับเฉลี่ยตลอดระยะเวลาการทำงานในแต่ละวัน พ.ศ. 2561  
<sup>2</sup> ประกาศกฎกระทรวงแรงงาน พ.ศ. 2559 เรื่อง กำหนดมาตรฐานในการบริหาร จัดการ และดำเนินการด้านความปลอดภัย อาชีวอนามัยและสภาพแวดล้อม  
ในการทำงานเกี่ยวกับความร้อน แสงสว่าง และเสียง

ชื่อผู้ตรวจวัด/บริษัท	: นายศิริชัย มีศรี	ชื่อผู้บันทึก	: นายศิริชัย มีศรี
ชื่อผู้ตรวจสอบ/ควบคุม	: นายวีระเทพ กิริธราดานิยม	ชื่อบริษัทผู้ตรวจวัดและวิเคราะห์ตัวอย่าง	: บริษัท เอ็นไวโร โปร จำกัด
เบอร์โทรศัพท์	: 02-5300284-5		

### ตารางที่ 3.4-1 (ต่อ)

โครงการ	: โครงการโรงไฟฟ้าพลังงานหมุนเวียนในโรงงานผลิตน้ำตาลทราย (ส่วนขยาย ครั้งที่ 1) ของบริษัท โรงงานน้ำตาลทรายขาวเริ่มอุดม จำกัด
จัดทำรายงานโดย	: บริษัท เอ็นไวร์ โปร จำกัด
วันที่ตรวจวัด	: วันที่ 15 ธันวาคม พ.ศ. 2564
ตำแหน่งพิกัดของสถานีตรวจวัด	: บริเวณพื้นที่เครื่องอัดอากาศหม้อน้ำ
รุ่นของเครื่องมือตรวจวิเคราะห์ (SLM Model และ Serial No.)	: ACO Model 6226 SN 180015
รุ่นของอุปกรณ์สอบเทียบ (Calibrator Model และ Serial No.)	: Sound Calibrator TENMARS Model TM-100 SN 2061831
ระดับเสียงอ้างอิงในการสอบเทียบ (Calibration Ref dB (A))	: 94.00 dB
ค่าที่อ่านได้จากเครื่องวัดเสียง Sound Level Meter (SLM Reading dB (A) และ (SLM Adjust (A))	: 94.04 dB
วันที่ตรวจรับรอง (Certified Date)	: วันที่ 7 มกราคม พ.ศ. 2564
เลขที่เอกสารการสอบเทียบ (Cal Sheet No.)	: Cal 005-0121-0318

ช่วงเวลา	ค่าระดับเสียงเฉลี่ย (Equivalent Sound Pressure Level) (dB (A))		
	15 ธ.ค. 64		
	Leq (1 hr) dB(A)	L <sub>max</sub> dB(A)	L <sub>90</sub> dB(A)
09.00 - 10.00	81.9	88.5	79.3
10.00 - 11.00	80.4	87.1	79.7
11.00 - 12.00	81.8	107.7	79.7
12.00 - 13.00	82.5	104.9	79.8
13.00 - 14.00	79.6	91.8	77.7
14.00 - 15.00	80.1	83.7	78.4
15.00 - 16.00	80.2	83.1	78.5
16.00 - 17.00	80.5	93.1	78.7
17.00 - 18.00	80.2	91.0	78.3
18.00 - 19.00	80.4	95.6	78.3
07.00 - 08.00	80.3	89.9	78.5
08.00 - 09.00	80.2	82.8	78.5
ระดับเสียงเฉลี่ย 12 ชั่วโมง (L <sub>eq</sub> (12 hrs))	80.8	-	-
ระดับเสียงสูงสุด (L <sub>max</sub> )	-	107.7	-
ค่ามาตรฐานระดับเสียง 12 ชั่วโมง (L <sub>eq</sub> (12 hrs)) <sup>1</sup>	≤83	-	-

หมายเหตุ: <sup>1</sup> ประกาศกระทรวงอุตสาหกรรม เรื่อง มาตรการคุ้มครองความปลอดภัยในการประกอบกิจการโรงงานเกี่ยวกับ  
สภาวะแวดล้อมในการทำงาน พ.ศ. 2546

ชื่อผู้ตรวจวัด/บริษัท	: นายศิริชัย มีศรี	ชื่อผู้บันทึก	: นายศิริชัย มีศรี
ชื่อผู้ตรวจสอบ/ควบคุม	: นายวิระเทพ กิริธชาดานิยม	ชื่อบริษัทผู้ตรวจวัดและวิเคราะห์ตัวอย่าง	: บริษัท เอ็นไวร์ โปร จำกัด
เบอร์โทรศัพท์	: 02-5300284-5		

### ตารางที่ 3.4-1 (ต่อ)

โครงการ	: โครงการโรงไฟฟ้าพลังงานหมุนเวียนในโรงงานผลิตน้ำตาลทราย (ส่วนขยาย ครั้งที่ 1) ของบริษัท โรงงานน้ำตาลทรายขาวเริ่มอุดม จำกัด
จัดทำรายงานโดย	: บริษัท เอ็นไวร์โปร จำกัด
วันที่ตรวจวัด	: วันที่ 30 มีนาคม พ.ศ. 2565
ตำแหน่งพิกัดของสถานีตรวจวัด	: บริเวณพื้นที่เครื่องอัดอากาศหม้อน้ำ
รุ่นของเครื่องมือตรวจวิเคราะห์ (SLM Model และ Serial No.)	: ACO Model 6236 SN 222013
รุ่นของอุปกรณ์สอบเทียบ (Calibrator Model และ Serial No.)	: Sound Calibrator Model SC-942 SN B01459
ระดับเสียงอ้างอิงในการสอบเทียบ (Calibration Ref dB (A))	: 94.00 dB
ค่าที่อ่านได้จากเครื่องวัดเสียง Sound Level Meter (SLM Reading dB (A) และ (SLM Adjust (A))	: 94.00 dB
วันที่ตรวจรับรอง (Certified Date)	: วันที่ 2 กุมภาพันธ์ พ.ศ. 2565
เลขที่เอกสารการสอบเทียบ (Cal Sheet No.)	: SPR22020020-3

ช่วงเวลา	ค่าระดับเสียงเฉลี่ย (Equivalent Sound Pressure Level) (dB (A))		
	30 มี.ค. 65		
	Leq (1 hr) dB(A)	L <sub>max</sub> dB(A)	L <sub>90</sub> dB(A)
08.00 - 09.00	79.8	90.9	77.1
09.00 - 10.00	78.8	86.1	76.7
10.00 - 11.00	79.6	99.5	77.1
11.00 - 12.00	79.1	103.1	77.0
12.00 - 13.00	79.5	91.0	77.8
13.00 - 14.00	82.8	104.6	79.0
14.00 - 15.00	78.9	86.5	76.2
15.00 - 16.00	81.7	101.7	77.7
16.00 - 17.00	79.8	86.1	77.7
17.00 - 18.00	78.6	99.5	76.1
18.00 - 19.00	78.1	103.1	76.0
07.00 - 08.00	79.2	91.0	77.8
ระดับเสียงเฉลี่ย 12 ชั่วโมง (L <sub>eq</sub> (12 hrs))	79.9	-	-
ระดับเสียงสูงสุด (L <sub>max</sub> )	-	104.6	-
ค่ามาตรฐานระดับเสียง 12 ชั่วโมง (L <sub>eq</sub> (12 hrs)) <sup>1</sup>	≤83	-	-
ค่ามาตรฐานระดับเสียงสูงสุด (L <sub>max</sub> ) <sup>2</sup>	-	≤115	-

หมายเหตุ : <sup>1</sup> ประกาศกรมสวัสดิการและคุ้มครองแรงงาน เรื่อง มาตรฐานระดับเสียงที่ข้อมให้ลูกจ้างได้รับเฉลี่ยตลอดระยะเวลาการทำงานในแต่ละวัน พ.ศ. 2561

<sup>2</sup> ประกาศกฎกระทรวงแรงงาน พ.ศ. 2559 เรื่อง กำหนดมาตรฐานในการบริหาร จัดการ และดำเนินการด้านความปลอดภัย อาชีวอนามัยและสภาพแวดล้อม  
ในการทำงานเกี่ยวกับความร้อน แสงสว่าง และเสียง

ชื่อผู้ตรวจวัด/บริษัท	: บริษัท เอ็นไวร์โปร จำกัด	ชื่อผู้บันทึก	: บริษัท เอ็นไวร์โปร จำกัด
ชื่อผู้ตรวจสอบ/ควบคุม	: นายวิระเทพ กิริธราณิยม	ชื่อบริษัทผู้ตรวจวัดและวิเคราะห์ตัวอย่าง	: บริษัท เอ็นไวร์โปร จำกัด
เบอร์โทรศัพท์	: 02-5300284-5		

ตารางที่ 3.4-2 ผลการตรวจวัดความเข้มแสงสว่าง (Light Intensity) แบบพื้นที่ (Area Measurement)

โครงการ : โครงการโรงไฟฟ้าพลังงานหมุนเวียนในโรงงานผลิตน้ำตาลทราย (ส่วนขยาย ครั้งที่ 1)  
ของ บริษัท โรงงานน้ำตาลทรายขาวเริ่มอุดม จำกัด  
จัดทำรายงานโดย : บริษัท เอ็นไวร์โพร จำกัด  
วันที่ตรวจวัด : วันที่ 19 กุมภาพันธ์ พ.ศ. 2564

ตำแหน่งตรวจวัด	รายละเอียดงาน	ผลการตรวจวัด (Lux)		ค่ามาตรฐาน <sup>1</sup> (Lux)	
		ค่าเฉลี่ย ที่วัดได้	ค่าต่ำสุด	ค่าเฉลี่ยความเข้ม ของแสงสว่าง	จุดที่ความเข้ม ของแสงสว่าง ต่ำสุด
ฝ่ายอาคารผลิตไฟฟ้า					
ทางเดินอาคารผลิตไฟฟ้า	ทางเดินภายในอาคาร	111	103	≥100	≥50
ห้องควบคุมระบบการผลิต	ห้องควบคุม	204	202	≥200	≥100
ทางเดินแผนกเทอร์ไบน์	ทางเดินภายในอาคาร	754	652	≥100	≥50
บริเวณหน้าเตา 1	ห้องควบคุม	297	270	≥200	≥100
บริเวณหน้าเตา 2	ห้องควบคุม	295	205	≥200	≥100
ทางเดินไปแผนกไฟฟ้าชั้น 1	ทางเดินภายในอาคาร	73	68	≥100	≥50

หมายเหตุ : <sup>1</sup> ค่ามาตรฐานตามประกาศกรมสวัสดิการและคุ้มครองแรงงาน เรื่อง มาตรฐานความเข้มของแสงสว่าง พ.ศ. 2561

ตารางที่ 3.4-3 ผลการตรวจวัดความเข้มแสงสว่าง (Light Intensity) แบบใช้สายตามองเฉพาะจุด  
(Spot Measurement)

ตำแหน่งตรวจวัด	รายละเอียดงาน	ผลการตรวจวัด <sup>2</sup> (Lux)			ค่ามาตรฐาน <sup>1</sup> (Lux)		
		พื้นที่ 1	พื้นที่ 2	พื้นที่ 3	พื้นที่ 1	พื้นที่ 2	พื้นที่ 3
Office							
โต๊ะทำงานคุณอาคม	คอมพิวเตอร์, งานเอกสาร	427	-	-	≥400	-	-
โต๊ะทำงานอนุชิต	คอมพิวเตอร์, งานเอกสาร	628	-	-	≥400	-	-
โต๊ะทำงานวุฒิพงษ์	คอมพิวเตอร์, งานเอกสาร	408	-	-	≥400	-	-
โต๊ะทำงานคุณปัญญา	คอมพิวเตอร์, งานเอกสาร	573	-	-	≥400	-	-
โต๊ะทำงานคุณสุพาวณา	คอมพิวเตอร์, งานเอกสาร	450	-	-	≥400	-	-
โต๊ะทำงานคุณศุรัชย์	คอมพิวเตอร์, งานเอกสาร	218	-	-	≥400	-	-
โต๊ะทำงานคุณจิรเดช	คอมพิวเตอร์, งานเอกสาร	210	-	-	≥400	-	-
โต๊ะทำงานคุณเฉลิมภูมิ	คอมพิวเตอร์, งานเอกสาร	219	-	-	≥400	-	-
โต๊ะทำงานคุณศรัญญู	คอมพิวเตอร์, งานเอกสาร	230	-	-	≥400	-	-
โต๊ะทำงานคุณสุวิชัย	คอมพิวเตอร์, งานเอกสาร	252	-	-	≥400	-	-
โต๊ะทำงานคุณประกายจิต	คอมพิวเตอร์, งานเอกสาร	400	-	-	≥400	-	-
โต๊ะทำงานคุณจารุวรรณ	คอมพิวเตอร์, งานเอกสาร	406	-	-	≥400	-	-

หมายเหตุ : <sup>1</sup> ค่ามาตรฐานตามประกาศกรมสวัสดิการและคุ้มครองแรงงาน เรื่อง มาตรฐานความเข้มของแสงสว่าง พ.ศ. 2561

<sup>2</sup> พื้นที่ 1 หมายถึง จุดที่ให้ลูกจ้างทำงานโดยใช้สายตามองเฉพาะจุดในการปฏิบัติงาน  
พื้นที่ 2 หมายถึง บริเวณถัดจากที่ให้ลูกจ้างคนใดคนหนึ่งทำงานในรัศมีที่ลูกจ้างเอื้อมถึง  
พื้นที่ 3 หมายถึง บริเวณโดยรอบที่ติดพื้นที่ 2 ที่มีการปฏิบัติงานของลูกจ้างคนใดคนหนึ่ง

ตารางที่ 3.4-3 (ต่อ)

ตารางที่ 3.4-4 ผลการตรวจวัดความเข้มแสงสว่าง (Light Intensity)

โครงการ : โครงการโรงไฟฟ้าพลังงานหมุนเวียนในโรงงานผลิตน้ำตาลทราย (ส่วนขยาย ครั้งที่ 1)  
ของ บริษัท โรงงานน้ำตาลทรายขาวเริ่มอุดม จำกัด  
จัดทำรายงานโดย : บริษัท เอ็นไวรโอโปร จำกัด  
วันที่ตรวจวัด : วันที่ 15 ธันวาคม พ.ศ. 2564

จุดตรวจวัด	รายละเอียดงาน	ผลการตรวจวัด	ค่ามาตรฐาน <sup>1</sup>	เกณฑ์มาตรฐาน
ทางเดินจากหม้อไอน้ำไปแผนกไฟฟ้า	ทางเดินภายในอาคาร	276	≥50	ผ่าน
ทางเดินแผนกหม้อไอน้ำ	ทางเดินภายในอาคาร	227	≥50	ผ่าน
พื้นที่ห้อง Control	ห้องควบคุม	318	≥300	ผ่าน
พื้นที่หม้อไอน้ำ 2	พื้นที่ทั่วไป	441	≥300	ผ่าน
พื้นที่หม้อไอน้ำ 1	พื้นที่ทั่วไป	377	≥300	ผ่าน
ทางเดินห้อง Control ไปแผนกไฟฟ้า	ทางเดินภายในอาคาร	384	≥50	ผ่าน
ห้อง Control แผนกเทอร์ไบน์	ห้องควบคุม	477	≥300	ผ่าน
ห้อง Control แผนกเทอร์ไบน์	ห้องควบคุม	586	≥300	ผ่าน
ทางเดินแผนกเทอร์ไบน์	ทางเดินภายในอาคาร	198	≥50	ผ่าน
ทางเดินห้องควบคุมไฟฟ้า	ทางเดินภายในอาคาร	314	≥50	ผ่าน
โต๊ะทำงานคุณอภิศักดิ์ โพธิ์ศรี	ห้องควบคุม	406	≥300	ผ่าน
โต๊ะทำงานคุณชัช บุญแก้ว	คอมพิวเตอร์, งานเอกสาร	409	≥400	ผ่าน
โต๊ะทำงานคุณเอกภพ ตอนเหนือ	ห้องควบคุม	431	≥300	ผ่าน
โต๊ะทำงานคุณสำราญ ภาศิลป์	ซ่อมบำรุง	422	≥400	ผ่าน
โต๊ะทำงานคุณชัยวัฒน์ ศรีสุทัศน์	คอมพิวเตอร์, งานเอกสาร	443	≥400	ผ่าน
โต๊ะทำงานคุณจิระเดช ภูกานพลอย	คอมพิวเตอร์, งานเอกสาร	417	≥400	ผ่าน
โต๊ะทำงานคุณจารุวรรณ	คอมพิวเตอร์, งานเอกสาร	421	≥400	ผ่าน
โต๊ะทำงานคุณอริยา ลายพิกุล	คอมพิวเตอร์, งานเอกสาร	410	≥400	ผ่าน
โต๊ะทำงานคุณธีรพงศ์	คอมพิวเตอร์, งานเอกสาร	409	≥400	ผ่าน
โต๊ะทำงานคุณคมสันต์	คอมพิวเตอร์, งานเอกสาร	403	≥400	ผ่าน
โต๊ะทำงานคุณศรชัย	คอมพิวเตอร์, งานเอกสาร	414	≥400	ผ่าน
โต๊ะทำงาน (ส่งเสริมอ้อยที่ 2)	คอมพิวเตอร์, งานเอกสาร	411	≥400	ผ่าน
โต๊ะทำงานคุณอำนาจ	คอมพิวเตอร์, งานเอกสาร	404	≥400	ผ่าน
โต๊ะทำงานคุณหนึ่งฤทัย	คอมพิวเตอร์, งานเอกสาร	407	≥400	ผ่าน
โต๊ะทำงานคุณสุภาวรรณ	คอมพิวเตอร์, งานเอกสาร	401	≥400	ผ่าน
โต๊ะทำงานคุณวิภาวรรณ	คอมพิวเตอร์, งานเอกสาร	416	≥400	ผ่าน
โต๊ะทำงานคุณชัชวาลดา	คอมพิวเตอร์, งานเอกสาร	425	≥400	ผ่าน
โต๊ะทำงานคุณศุภินดา	คอมพิวเตอร์, งานเอกสาร	445	≥400	ผ่าน
โต๊ะทำงานคุณวุฒิพงษ์	คอมพิวเตอร์, งานเอกสาร	416	≥400	ผ่าน
โต๊ะทำงานคุณเกียรติศักดิ์	คอมพิวเตอร์, งานเอกสาร	407	≥400	ผ่าน
โต๊ะทำงานคุณวรัญญา	คอมพิวเตอร์, งานเอกสาร	443	≥400	ผ่าน
โต๊ะทำงานคุณธัญวรรณ	คอมพิวเตอร์, งานเอกสาร	451	≥400	ผ่าน
โต๊ะทำงานคุณอดิศักดิ์	คอมพิวเตอร์, งานเอกสาร	405	≥400	ผ่าน
โต๊ะทำงานคุณณรงค์ศักดิ์	คอมพิวเตอร์, งานเอกสาร	421	≥400	ผ่าน
โต๊ะทำงานคุณนาวัน	คอมพิวเตอร์, งานเอกสาร	424	≥400	ผ่าน
โต๊ะทำงานคุณจารุวรรณ	คอมพิวเตอร์, งานเอกสาร	428	≥400	ผ่าน

หมายเหตุ : <sup>1</sup> ประกาศกระทรวงอุตสาหกรรม เรื่อง มาตรการคุ้มครองความปลอดภัยในการประกอบกิจการโรงงานเกี่ยวกับ  
สภาวะแวดล้อมในการทำงาน พ.ศ. 2546

### ตารางที่ 3.4-5 ผลการตรวจวัดความเข้มแสงสว่าง (Light Intensity) แบบพื้นที่ (Area Measurement)

โครงการ : โครงการโรงไฟฟ้าพลังงานหมุนเวียนในโรงงานผลิตน้ำตาลทราย (ส่วนขยาย ครั้งที่ 1)  
ของ บริษัท โรงงานน้ำตาลทรายขาวเริ่มอุดม จำกัด  
จัดทำรายงานโดย : บริษัท เอ็นไวรโอ จำกัด  
วันที่ตรวจวัด : วันที่ 30 มีนาคม พ.ศ. 2565

ตำแหน่งตรวจวัด	รายละเอียดงาน	ผลการตรวจวัด (Lux)		ค่ามาตรฐาน <sup>1</sup> (Lux)	
		ค่าเฉลี่ย ที่วัดได้	ค่าต่ำสุด	ค่าเฉลี่ยความเข้ม ของแสงสว่าง	จุดที่ความเข้ม ของแสงสว่าง ต่ำสุด
ทางเดินแผนกไฟฟ้า	ทางเดินภายในอาคาร	110	105	≥100	≥50
ทางเดินแผนกหม้อไอน้ำ 1	ทางเดินภายในอาคาร	277	266	≥100	≥50
ทางเดินแผนกหม้อไอน้ำ 2	ทางเดินภายในอาคาร	352	337	≥100	≥50
ทางเดินแผนกเครื่องอัดอากาศ	ทางเดินภายในอาคาร	110	100	≥100	≥50
ทางเดินไปแผนกไฟฟ้า	ทางเดินภายในอาคาร	108	93	≥100	≥50
ทางเดินแผนกไฟฟ้า ชั้น 1	ทางเดินภายในอาคาร	259	245	≥100	≥50
ห้องประชุมเล็ก	ห้องประชุม	409	407	≥300	≥150
ห้องประชุม 2	ห้องประชุม	366	358	≥300	≥150

หมายเหตุ: <sup>1</sup> ค่ามาตรฐานตามประกาศกรมสวัสดิการและคุ้มครองแรงงาน เรื่อง มาตรฐานความเข้มของแสงสว่าง พ.ศ. 2561



### ตารางที่ 3.4-6 ผลการตรวจวัดความเข้มแสงสว่าง (Light Intensity) แบบใช้สายตามองเฉพาะจุด (Spot Measurement)

ตำแหน่งตรวจวัด	รายละเอียดงาน	ผลการตรวจวัด <sup>2</sup>			ค่ามาตรฐาน <sup>1</sup>		
		(Lux)	(Lux)	(Lux)	(Lux)	(Lux)	(Lux)
		พื้นที่ 1	พื้นที่ 2	พื้นที่ 3	พื้นที่ 1	พื้นที่ 2	พื้นที่ 3
ตู้ Control ไฟฟ้า	แผงควบคุม	230	-	-	≥200	-	-
Turbine Starting Panel	แผงควบคุม	219	-	-	≥200	-	-
โต๊ะเอกสาร Turbine	งานเอกสาร	400	-	-	≥400	-	-
หม้อไอน้ำ 1	ควบคุมเครื่อง	362	-	-	≥200	-	-
หม้อไอน้ำ 2	ควบคุมเครื่อง	316	-	-	≥200	-	-
ห้อง Control หม้อไอน้ำ	แผงควบคุม	360	-	-	≥200	-	-
โต๊ะทำงานคุณสัญญา	งานเอกสาร	402	-	-	≥400	-	-
โต๊ะทำงานคุณไชยวัฒน์	คอมพิวเตอร์, งานเอกสาร	461	-	-	≥400	-	-
โต๊ะทำงานคุณอาคม	คอมพิวเตอร์, งานเอกสาร	401	-	-	≥400	-	-
โต๊ะทำงานคุณปัญญา	คอมพิวเตอร์, งานเอกสาร	455	-	-	≥400	-	-
โต๊ะทำงานคุณวุฒิพงษ์	คอมพิวเตอร์, งานเอกสาร	414	-	-	≥400	-	-
โต๊ะทำงานคุณสมนึก	คอมพิวเตอร์, งานเอกสาร	789	-	-	≥400	-	-
โต๊ะทำงานคุณศักดิ์ศรี	งานเอกสาร	450	-	-	≥400	-	-
โต๊ะทำงานคุณอินริรา	คอมพิวเตอร์, งานเอกสาร	580	-	-	≥400	-	-
โต๊ะทำงานคุณจารุวรรณ	คอมพิวเตอร์, งานเอกสาร	580	-	-	≥400	-	-
โต๊ะทำงานคุณณรงค์ศักดิ์	คอมพิวเตอร์, งานเอกสาร	407	-	-	≥400	-	-
โต๊ะทำงานคุณอดิศักดิ์	คอมพิวเตอร์, งานเอกสาร	401	-	-	≥400	-	-
โต๊ะทำงานคุณธวัชวรรณ	คอมพิวเตอร์, งานเอกสาร	402	-	-	≥400	-	-
โต๊ะทำงานคุณวรัญญา	คอมพิวเตอร์, งานเอกสาร	411	-	-	≥400	-	-
โต๊ะทำงานคุณนาวัน	คอมพิวเตอร์, งานเอกสาร	402	-	-	≥400	-	-
โต๊ะทำงานคุณเกียรติศักดิ์	คอมพิวเตอร์, งานเอกสาร	407	-	-	≥400	-	-
โต๊ะทำงานคุณสุพาณา	คอมพิวเตอร์, งานเอกสาร	406	-	-	≥400	-	-
โต๊ะทำงานคุณอำนาจ	คอมพิวเตอร์, งานเอกสาร	420	-	-	≥400	-	-
โต๊ะทำงานคุณหนึ่งฤทัย	คอมพิวเตอร์, งานเอกสาร	418	-	-	≥400	-	-
โต๊ะทำงานคุณวิลาวัลย์	คอมพิวเตอร์, งานเอกสาร	408	-	-	≥400	-	-
โต๊ะทำงานคุณชวริดา	คอมพิวเตอร์, งานเอกสาร	406	-	-	≥400	-	-
โต๊ะคอมพิวเตอร์ฝ่ายไร่	คอมพิวเตอร์, งานเอกสาร	401	-	-	≥400	-	-
โต๊ะทำงานคุณชลภูมิ	คอมพิวเตอร์, งานเอกสาร	406	-	-	≥400	-	-
โต๊ะเอกสาร, คอมพิวเตอร์	คอมพิวเตอร์, งานเอกสาร	437	-	-	≥400	-	-
โต๊ะทำงานคุณมลทิ	คอมพิวเตอร์, งานเอกสาร	414	-	-	≥400	-	-
โต๊ะทำงานคุณอัมพร	คอมพิวเตอร์, งานเอกสาร	416	-	-	≥400	-	-
โต๊ะเอกสารฝ่ายบุคคล	งานเอกสาร	408	-	-	≥400	-	-
โต๊ะทำงานคุณสาโรจน์	คอมพิวเตอร์, งานเอกสาร	404	-	-	≥400	-	-

หมายเหตุ: <sup>1</sup> ค่ามาตรฐานตามประกาศกรมสวัสดิการและคุ้มครองแรงงาน เรื่อง มาตรฐานความเข้มของแสงสว่าง พ.ศ. 2561

<sup>2</sup> พื้นที่ 1 หมายถึง จุดที่ถูกจ้างทำงาน โดยใช้สายตามองเฉพาะจุดในการปฏิบัติงาน

พื้นที่ 2 หมายถึง บริเวณถัดจากพื้นที่ที่ถูกจ้างคนใดคนหนึ่งทำงานในรัศมีที่ถูกจ้างล้อมถึง

พื้นที่ 3 หมายถึง บริเวณโดยรอบที่ติดพื้นที่ 2 ที่มีการปฏิบัติงานของถูกจ้างคนใดคนหนึ่ง

### ตารางที่ 3.4-7 ผลการตรวจวัดคุณภาพสิ่งแวดล้อมบริเวณพื้นที่ทำงาน

โครงการ : โครงการ โรงไฟฟ้าพลังงานหมุนเวียนในโรงงานผลิตน้ำตาลทราย (ส่วนขยาย ครั้งที่ 1)  
ของ บริษัท โรงงานน้ำตาลทรายขาวเริ่มอุดม จำกัด  
จัดทำรายงานโดย : บริษัท เอ็นไวรโอโปร จำกัด  
วันที่ตรวจวัด : วันที่ 15 กันยายน และ 13 ธันวาคม พ.ศ. 2565

ดัชนีตรวจวัด	วัน/เดือน/ปี	ตำแหน่งตรวจวัด	ผลการตรวจวัด	ค่ามาตรฐาน	หน่วย
ฝุ่นละอองรวม (Total Dust)	15 ก.ย. 65	บริเวณลานกองขนถ่าย	0.04	$\leq 15^1$	mg/m <sup>3</sup>
		บริเวณลานกองเก้า	0.04	$\leq 15^1$	mg/m <sup>3</sup>
	13 ธ.ค. 65	บริเวณลานกองขนถ่าย	0.05	$\leq 15^1$	mg/m <sup>3</sup>
		บริเวณลานกองเก้า	0.10	$\leq 15^1$	mg/m <sup>3</sup>
ฝุ่นละอองขนาดเล็ก (Respirable Dust)	15 ก.ย. 65	บริเวณลานกองขนถ่าย	0.03	$\leq 5^1$	mg/m <sup>3</sup>
		บริเวณลานกองเก้า	0.03	$\leq 5^1$	mg/m <sup>3</sup>
	13 ธ.ค. 65	บริเวณลานกองขนถ่าย	0.03	$\leq 5^1$	mg/m <sup>3</sup>
		บริเวณลานกองเก้า	0.04	$\leq 5^1$	mg/m <sup>3</sup>
ระดับเสียงเฉลี่ย 12 ชั่วโมง (L <sub>eq12hrs</sub> )	13 ธ.ค. 65	บริเวณพื้นที่เครื่องผลิตไฟฟ้าแบบกังหันไอน้ำ	82.8	$\leq 83^2$	dB(A)
		บริเวณพื้นที่เครื่องอัดอากาศหม้อน้ำ	83.0	$\leq 83^2$	dB(A)
		บริเวณพื้นที่หอหล่อเย็น	82.9	$\leq 83^2$	dB(A)
ปริมาณเสียงสะสม (Noise Dose)	13 ธ.ค. 65	พนักงานส่วนการผลิตแผนกเทอร์ไบน์ (คุณสมบัติ บัณฑิต)	85.0	$\leq 85^2$	dB(A)
		พนักงานส่วนการผลิตแผนกหม้อไอน้ำ (คุณภาพชีวิต จันทน์หอม)	82.3	$\leq 85^2$	dB(A)
		พนักงานส่วนการผลิตแผนกไฟฟ้า (คุณวิรัชชัย พรพัฒน์)	78.8	$\leq 85^2$	dB(A)
ความร้อน (Heat Stress)	13 ธ.ค. 65	บริเวณหม้อไอน้ำ ชุดที่ 1	19.7	$\leq 34^3$	°C
		บริเวณหม้อไอน้ำ ชุดที่ 2	19.4	$\leq 34^3$	°C

หมายเหตุ: <sup>1</sup> The National Institute for Occupational Safety and Health (NIOSH)

<sup>2</sup> ประกาศกรมสวัสดิการและคุ้มครองแรงงาน เรื่อง มาตรฐานระดับเสียงที่ยอมให้ลูกจ้างได้รับเฉลี่ยตลอดระยะเวลาการทำงานในแต่ละวัน พ.ศ. 2561

<sup>3</sup> ประกาศกฎกระทรวงแรงงาน พ.ศ. 2559 เรื่อง กำหนดมาตรฐานในการบริหาร จัดการ และดำเนินการด้านความปลอดภัย อาชีวอนามัยและสภาพแวดล้อมในการทำงานเกี่ยวกับความร้อน แสงสว่าง และเสียง

### ตารางที่ 3.4-8 ผลการตรวจวัดความเข้มแสงสว่าง (Light Intensity) แบบพื้นที่ (Area Measurement)

ตำแหน่งตรวจวัด	รายละเอียดงาน	ผลการตรวจวัด		ค่ามาตรฐาน <sup>1</sup>	
		(Lux)		(Lux)	
		ค่าเฉลี่ย ที่วัดได้	ค่าต่ำสุด	ค่าเฉลี่ยความเข้ม ของแสงสว่าง	จุดที่ความเข้มของ แสงสว่างต่ำสุด
พื้นที่หม้อไอน้ำ					
ทางเดินจากหม้อไอน้ำไปแผนกไฟฟ้า	ทางเดินภายในอาคาร	245	191	≥100	≥50
ทางเดินแผนกหม้อไอน้ำ	ทางเดินภายในอาคาร	229	180	≥100	≥50
พื้นที่ห้อง Control	ห้องควบคุม	313	290	≥200	≥100
พื้นที่หม้อไอน้ำ 1	อาคารหม้อน้ำ	401	241	≥200	≥100
พื้นที่หม้อไอน้ำ 2	อาคารหม้อน้ำ	421	396	≥200	≥100
พื้นที่ผลิตไฟฟ้า					
ทางเดินห้อง Control ไปแผนกไฟฟ้า	ทางเดินภายในอาคาร	239	187	≥100	≥50
ห้อง Control แผนกไฟฟ้า	ห้องควบคุม	386	316	≥200	≥100
ห้อง Control แผนกเทอร์ไบน์	ห้องควบคุม	430	369	≥200	≥100
ทางเดินแผนกเทอร์ไบน์	ทางเดินภายในอาคาร	174	146	≥100	≥50
ทางเดินห้องควบคุมไฟฟ้า	ทางเดินภายในอาคาร	199	139	≥100	≥50
ทางเดินแผนกไฟฟ้า	ทางเดินภายในอาคาร	293	216	≥100	≥50
ทางเดินแผนกไฟฟ้า ชั้น 1	ทางเดินภายในอาคาร	387	278	≥100	≥50
พื้นที่หม้อไอน้ำ					
ทางเดินแผนกเครื่องอัดอากาศ	ทางเดินภายในอาคาร	297	289	≥100	≥50
ทางเดินแผนกหม้อไอน้ำ 1	ทางเดินภายในอาคาร	161	111	≥100	≥50
ทางเดินแผนกหม้อไอน้ำ 2	ทางเดินภายในอาคาร	827	739	≥100	≥50
พื้นที่อาคาร สำนักงาน					
ห้องประชุมเล็ก ชั้น 1 ห้อง 1	ห้องประชุม	416	342	≥300	≥150
ห้องประชุม 2 ชั้น 1 ห้อง 2	ห้องประชุม	330	312	≥300	≥150

หมายเหตุ: <sup>1</sup> ประกาศกรมสวัสดิการและคุ้มครองแรงงาน เรื่อง มาตรฐานความเข้มของแสงสว่าง พ.ศ. 2561

ตารางที่ 3.4-9 ผลการตรวจวัดความเข้มแสงสว่างกลางวัน (Light Intensity) แบบใช้สายตามองเฉพาะจุด (Spot Measurement)

ตำแหน่งตรวจวัด	รายละเอียดงาน	ผลการตรวจวัด <sup>2</sup>			ค่ามาตรฐาน <sup>1</sup>		
		(Lux)			(Lux)		
		พื้นที่ 1	พื้นที่ 2	พื้นที่ 3	พื้นที่ 1	พื้นที่ 2	พื้นที่ 3
พื้นที่ผลิตไฟฟ้า							
โต๊ะทำงานคุณอำพร พาคี	งานหยาบที่ท่าที่โต๊ะ	617	-	-	≥200	-	-
โต๊ะทำงานคุณคู่ย์ บุญแก้ว	คอมพิวเตอร์, เอกสาร	431	-	-	≥400	-	-
โต๊ะทำงานคุณครูพงษ์ สอนเสนา	งานหยาบที่ท่าที่โต๊ะ	412	-	-	≥200	-	-
โต๊ะทำงานคุณสำราญ ภาคิลปี	ซ่อมบำรุง	947	-	-	≥400	-	-
โต๊ะทำงานคุณชัชวรัตน์ ศรีสุทัศน์	คอมพิวเตอร์, เอกสาร	420	-	-	≥400	-	-
พื้นที่อาคารสำนักงาน							
โต๊ะทำงานคุณจิระเดช ภูคาบพลอย	คอมพิวเตอร์, เอกสาร	438	-	-	≥400	-	-
โต๊ะทำงานคุณจาวรรณ	คอมพิวเตอร์, เอกสาร	416	-	-	≥400	-	-
โต๊ะทำงานคุณอริยา ลาขพิกุล	คอมพิวเตอร์, เอกสาร	408	-	-	≥400	-	-
โต๊ะทำงานคุณธีรพงศ์	คอมพิวเตอร์, เอกสาร	406	-	-	≥400	-	-
โต๊ะทำงานคุณสมศักดิ์	คอมพิวเตอร์, เอกสาร	401	-	-	≥400	-	-
โต๊ะทำงานคุณศรชัย	คอมพิวเตอร์, เอกสาร	419	-	-	≥400	-	-
โต๊ะทำงาน (ส่งเสริมย่อยที่ 2)	คอมพิวเตอร์, เอกสาร	417	-	-	≥400	-	-
โต๊ะทำงานคุณอำนาจ	คอมพิวเตอร์, เอกสาร	405	-	-	≥400	-	-
โต๊ะทำงานคุณหนึ่งฤทัย	คอมพิวเตอร์, เอกสาร	404	-	-	≥400	-	-
โต๊ะทำงานคุณวิวารวรรณ	คอมพิวเตอร์, เอกสาร	402	-	-	≥400	-	-
โต๊ะทำงานคุณบุษวิดา	คอมพิวเตอร์, เอกสาร	411	-	-	≥400	-	-
โต๊ะทำงานคุณชรินทร์	คอมพิวเตอร์, เอกสาร	432	-	-	≥400	-	-
โต๊ะทำงานคุณวุฒิพงษ์	คอมพิวเตอร์, เอกสาร	411	-	-	≥400	-	-
โต๊ะทำงานคุณเกียรติศักดิ์	คอมพิวเตอร์, เอกสาร	405	-	-	≥400	-	-
โต๊ะทำงานคุณวรัญญา	คอมพิวเตอร์, เอกสาร	414	-	-	≥400	-	-
พื้นที่อาคารสำนักงาน							
โต๊ะทำงานคุณธัญวรรณ	คอมพิวเตอร์, เอกสาร	432	-	-	≥400	-	-
โต๊ะทำงานคุณอดิศักดิ์	คอมพิวเตอร์, เอกสาร	406	-	-	≥400	-	-
โต๊ะทำงานคุณณรงค์ศักดิ์	คอมพิวเตอร์, เอกสาร	413	-	-	≥400	-	-
โต๊ะทำงานคุณนาวัน	คอมพิวเตอร์, เอกสาร	423	-	-	≥400	-	-
โต๊ะทำงานคุณจาวรรณ	คอมพิวเตอร์, เอกสาร	431	-	-	≥400	-	-
โต๊ะทำงานคุณอาคม	คอมพิวเตอร์, เอกสาร	430	-	-	≥400	-	-
โต๊ะทำงานศักดิ์ศรี	คอมพิวเตอร์, เอกสาร	445	-	-	≥400	-	-
โต๊ะทำงานสมนึก	คอมพิวเตอร์, เอกสาร	471	-	-	≥400	-	-
โต๊ะทำงานคุณปัญญา	คอมพิวเตอร์, เอกสาร	412	-	-	≥400	-	-
โต๊ะทำงานคุณสุปาวณา	คอมพิวเตอร์, เอกสาร	407	-	-	≥400	-	-
โต๊ะทำงานคุณมลทิ	คอมพิวเตอร์, เอกสาร	416	-	-	≥400	-	-
โต๊ะทำงานคุณอำพร	คอมพิวเตอร์, เอกสาร	406	-	-	≥400	-	-
โต๊ะทำงานคุณสาโรจน์	คอมพิวเตอร์, เอกสาร	410	-	-	≥400	-	-

หมายเหตุ: <sup>1</sup>ประกาศกรมสวัสดิการและคุ้มครองแรงงาน เรื่อง มาตรฐานความเข้มของแสงสว่าง พ.ศ. 2561

<sup>2</sup>พื้นที่ 1 หมายถึง จุดที่ให้ลูกจ้างทำงานโดยใช้สายตามองเฉพาะจุดในการปฏิบัติงาน

พื้นที่ 2 หมายถึง บริเวณถัดจากพื้นที่ที่ให้ลูกจ้างคนใดคนหนึ่งทำงานในรัศมีที่ลูกจ้างเอื้อมถึง

พื้นที่ 3 หมายถึง บริเวณโดยรอบที่ติดพื้นที่ 2 ที่มีการปฏิบัติงานของลูกจ้างคนใดคนหนึ่ง

### 3.4.5 สรุปและวิเคราะห์ผล

#### 3.4.5.1 ฝุ่นละอองรวม (Total Dust)

ผลการตรวจวัดปริมาณฝุ่นละอองรวม จำนวน 2 จุด คือ บริเวณลานกองชานอ้อย และบริเวณลานกอง  
เถา ดำเนินการตรวจวัดในวันที่ 15 กันยายน พ.ศ. 2565 พบว่า มีค่าเท่ากับ 0.04 และ 0.04 มิลลิกรัมต่อลูกบาศก์  
เมตร ( $\text{mg}/\text{m}^3$ ) และวันที่ 13 ธันวาคม พ.ศ. 2565 พบว่า มีค่าเท่ากับ 0.05 และ 0.10 มิลลิกรัมต่อลูกบาศก์เมตร  
( $\text{mg}/\text{m}^3$ ) เมื่อนำค่าตรวจวัดที่ได้มาเปรียบเทียบกับค่ามาตรฐาน The National Institute for Occupational Safety  
and Health (NIOSH) ซึ่งกำหนดให้มีค่าได้ไม่เกิน 15 มิลลิกรัมต่อลูกบาศก์เมตร พบว่า ปริมาณฝุ่นละอองรวม  
ที่ตรวจวัดได้มีค่าอยู่ในเกณฑ์มาตรฐานกำหนดทั้งสองจุด

#### 3.4.5.2 ฝุ่นละอองขนาดเล็ก (Respirable Dust)

ผลการตรวจวัดปริมาณฝุ่นละอองขนาดเล็ก จำนวน 2 จุด คือ บริเวณลานกองชานอ้อย และบริเวณ  
ลานกองเถา ดำเนินการตรวจวัดในวันที่ 15 กันยายน พ.ศ. 2565 พบว่า มีค่าเท่ากับ 0.03 และ 0.03 มิลลิกรัมต่อ  
ลูกบาศก์เมตร ( $\text{mg}/\text{m}^3$ ) และวันที่ 13 ธันวาคม พ.ศ. 2565 พบว่า มีค่าเท่ากับ 0.03 และ 0.04 มิลลิกรัมต่อ  
ลูกบาศก์เมตร ( $\text{mg}/\text{m}^3$ ) เมื่อนำค่าที่ตรวจวัดได้เปรียบเทียบกับ The National Institute for Occupational Safety  
and Health (NIOSH) ซึ่งกำหนดให้มีค่าได้ไม่เกิน 5 มิลลิกรัมต่อลูกบาศก์เมตร จะเห็นว่า ปริมาณฝุ่นละออง  
ขนาดเล็กที่ตรวจวัดได้มีค่าอยู่ในเกณฑ์มาตรฐานกำหนดทั้งสองจุด

#### 3.4.5.3 ระดับเสียงเฉลี่ย 12 ชั่วโมง ( $L_{eq}(12 \text{ hrs})$ )

ผลการตรวจวัดระดับเสียงเฉลี่ย 12 ชั่วโมง ( $L_{eq}(12 \text{ hrs})$ ) ดำเนินการตรวจวัดในวันที่ 13 ธันวาคม  
พ.ศ. 2565 จำนวน 3 จุด ได้แก่ บริเวณพื้นที่เครื่องผลิตไฟฟ้า แบบกังหันไอน้ำ พบว่า มีค่าเท่ากับ 82.8 เดซิเบล  
เอ (dB (A)), บริเวณพื้นที่เครื่องอัดอากาศหม้อน้ำ มีค่าเท่ากับ 83.0 เดซิเบลเอ (dB (A)) และบริเวณพื้นที่หอ  
หล่อเย็น มีค่าเท่ากับ 82.9 เดซิเบลเอ (dB (A)) ตามลำดับ เมื่อนำค่าตรวจวัดที่ได้มาเปรียบเทียบกับค่ามาตรฐาน  
ตามประกาศกรมสวัสดิการและคุ้มครองแรงงาน เรื่อง มาตรฐานระดับเสียงที่ยอมให้ลูกจ้างได้รับเฉลี่ยตลอด  
ระยะเวลาการทำงานในแต่ละวัน พ.ศ. 2561 กำหนดไว้ว่า ระดับเสียงเฉลี่ยตลอดระยะเวลาการทำงาน 12 ชั่วโมง  
(TWA) มีค่าได้ไม่เกิน 83 เดซิเบล (เอ) จะเห็นว่า ระดับเสียงเฉลี่ย 12 ชั่วโมง ที่ตรวจวัดได้มีค่าอยู่ในเกณฑ์  
มาตรฐานกำหนดทั้งหมด

#### 3.4.5.4 ปริมาณเสียงสะสม (Noise Dose)

ผลการตรวจวัดปริมาณเสียงสะสม ดำเนินการตรวจวัดในวันที่ 13 ธันวาคม พ.ศ. 2565 จำนวน 3 จุด ได้แก่ บริเวณพนักงานส่วนการผลิตแผนกเทอร์ไบน์ (คุณสมชาย ปัดชาวงษ์) พบว่า มีค่าเท่ากับ 85.0 เดซิเบล (เอ) (dB(A)), บริเวณพนักงานส่วนการผลิตแผนกหม้อไอน้ำ (คุณภาณุวัฒน์ จันทร์หอม) พบว่า มีค่าเท่ากับ 82.3 เดซิเบล (เอ) (dB(A)) และพนักงานส่วนการผลิตแผนกไฟฟ้า (คุณธวัชชัย พรพัฒน์) พบว่า มีค่าเท่ากับ 78.8 เดซิเบล (เอ) (dB(A)) เมื่อนำค่าตรวจวัดที่ได้มาเปรียบเทียบกับค่ามาตรฐานตามประกาศกรมสวัสดิการและคุ้มครองแรงงาน เรื่อง มาตรฐานระดับเสียงที่ยอมให้ลูกจ้างได้รับเฉลี่ยตลอดระยะเวลาการทำงานในแต่ละวัน พ.ศ. 2561 กำหนดไว้ว่า ระดับเสียงที่ยอมให้ลูกจ้างได้รับเฉลี่ยตลอดระยะเวลาการทำงาน 8 ชั่วโมง ต้องมีค่าไม่เกิน 85 เดซิเบล (เอ) จะเห็นว่า ระดับเสียงสะสมที่ตรวจวัดได้มีค่าอยู่ในเกณฑ์มาตรฐานกำหนดทั้งหมด

#### 3.4.5.5 ระดับความร้อน (Heat Stress)

ผลการตรวจวัดระดับความร้อน ดำเนินการตรวจวัดในวันที่ 13 ธันวาคม พ.ศ. 2565 จำนวน 2 จุด ได้แก่ บริเวณหม้อไอน้ำ ชุดที่ 1 พบว่า ระดับความร้อนค่าเฉลี่ยอุณหภูมิเวทบัลด์์โกลบ มีค่าเท่ากับ 19.7 องศาเซลเซียส ( $^{\circ}\text{C}$ ) และบริเวณหม้อไอน้ำ ชุดที่ 2 มีค่าเท่ากับ 19.4 องศาเซลเซียส ( $^{\circ}\text{C}$ ) เมื่อนำค่าตรวจวัดที่ได้มาเปรียบเทียบกับค่ามาตรฐานตามประกาศกฎกระทรวงแรงงาน พ.ศ. 2559 เรื่อง กำหนดมาตรฐานในการบริหาร จัดการ และดำเนินการด้านความปลอดภัย อาชีวอนามัย และสภาพแวดล้อมในการทำงานเกี่ยวกับความร้อน แสงสว่าง และเสียง ซึ่งกำหนดค่ามาตรฐานสำหรับ งานเบา หมายความว่า ลักษณะงานที่ใช้แรงน้อยหรือใช้กำลังงานที่ทำให้เกิดการเผาผลาญอาหารในร่างกายไม่เกิน 200 กิโลแคลอรีต่อชั่วโมง เช่น งานเขียนหนังสือ งานพิมพ์ดีด งานบันทึกข้อมูล งานเย็บจักร งานนั่งตรวจสอบผลิตภัณฑ์ งานประกอบชิ้นงานขนาดเล็ก งานบังคับเครื่องจักรด้วยเท้า การปั้นคูนงาน งานที่ทำในลักษณะเบาดังต้องมีมาตรฐานระดับความร้อนไม่เกินค่าเฉลี่ยอุณหภูมิเวทบัลด์์โกลบ 34 องศาเซลเซียส จะเห็นว่า ค่าเฉลี่ยอุณหภูมิเวทบัลด์์โกลบที่ตรวจวัดได้มีค่าอยู่ในเกณฑ์มาตรฐานกำหนดทั้งสองจุด

#### 3.4.5.6 ความเข้มแสงสว่าง (Light Intensity)

ผลการตรวจวัดความเข้มแสงสว่าง ดำเนินการตรวจวัดในวันที่ 13 ธันวาคม พ.ศ. 2565 จำนวน 50 จุด พบว่า เมื่อนำค่าที่ตรวจวัดได้มาเปรียบเทียบกับค่ามาตรฐานตามประกาศกรมสวัสดิการและคุ้มครองแรงงาน เรื่อง มาตรฐานความเข้มของแสงสว่าง พ.ศ. 2561 ซึ่งกำหนดไว้ตามความละเอียดของแต่ละประเภทของงาน จะเห็นว่า ผลการตรวจวัดความเข้มแสงสว่างมีค่าอยู่ในเกณฑ์มาตรฐานกำหนดทั้งหมด

### 3.5 การตรวจวัดคุณภาพน้ำทิ้ง

#### 3.5.1 บทนำ

การตรวจวัดคุณภาพน้ำทิ้ง โครงการโรงไฟฟ้าพลังงานหมุนเวียนในโรงงานผลิตน้ำตาลทราย (ส่วนขยาย ครั้งที่ 1) ของบริษัท โรงงานน้ำตาลทรายขาวเริ่มอุดม จำกัด ได้แก่ ความเป็นกรดและด่าง (pH), อุณหภูมิ (Temperature) และของแข็งละลายน้ำทั้งหมด (Total Dissolved Solids) ดังนั้น จึงกำหนดให้มีแผนดำเนินการการตรวจวัดคุณภาพน้ำทิ้ง โดยตรวจวัดเดือนละ 1 ครั้ง

#### 3.5.2 ดัชนีตรวจวัด

ดัชนีตรวจวัดคุณภาพน้ำทิ้ง ได้แก่ ความเป็นกรดและด่าง (pH), อุณหภูมิ (Temperature) และของแข็งละลายน้ำทั้งหมด (Total Dissolved Solids)

#### 3.5.3 จุดตรวจวัด

จุดตรวจวัดคุณภาพน้ำทิ้ง บริเวณบ่อพักน้ำทิ้งของโครงการ (รองรับน้ำทิ้งจากระบบหล่อเย็นและระบบผลิตไอน้ำของโครงการ) ซึ่งดำเนินการเก็บตัวอย่างในวันที่ 8 ธันวาคม พ.ศ. 2565

3.5.4 ผลการตรวจวัด

สรุปผลการตรวจวัดคุณภาพน้ำทิ้ง ดังแสดงในตารางที่ 3.5-1 ส่วนรายงานผลการวิเคราะห์คุณภาพน้ำทิ้ง ดังแสดงในภาคผนวก ก-5

ตารางที่ 3.5-1 ผลการตรวจวัดคุณภาพน้ำทิ้ง

โครงการ : โครงการ โรงไฟฟ้าพลังงานหมุนเวียนในโรงงานผลิตน้ำตาลทราย (ส่วนขยาย ครั้งที่ 1) ของบริษัท โรงงานน้ำตาลทรายขาวเริ่มอุดม จำกัด  
จัดทำรายงานโดย : บริษัท เอ็นไวรโอโปร จำกัด  
ช่วงเวลาตรวจวัด : ประจำเดือนมกราคม ถึง เดือนมิถุนายน พ.ศ. 2564

ดัชนีคุณภาพน้ำทิ้ง	หน่วย	บ่อกักน้ำทิ้งของโครงการ (รองรับน้ำทิ้งจากระบบหล่อเย็นและระบบผลิตไอน้ำของโครงการ)				ค่าต่ำสุด-ค่าสูงสุด	ค่ามาตรฐาน
		ผลการตรวจวัด*					
		25 ม.ค. 64	19 ก.พ. 64	11 มี.ค. 64	22 เม.ย. 64		
ความเป็นกรดและด่าง (pH)	-	7.13	7.07	6.87	7.59	6.87 - 7.59	5.5 - 9.0
อุณหภูมิ (Temperature)	°C	20	20	37	38	20 - 38	≤40
ของแข็งละลายน้ำทั้งหมด (Total Dissolved Solids)	mg/l	202	189	180	459	180 - 459	≤3,000

หมายเหตุ : <sup>/1</sup> ประกาศกระทรวงอุตสาหกรรม เรื่อง กำหนดมาตรฐานควบคุมการระบายน้ำทิ้งจากโรงงาน พ.ศ. 2560  
\* เนื่องด้วยเดือนพฤษภาคม-มิถุนายน พ.ศ. 2564 เป็นฤดูซ่อมแซม โครงการไม่มีการทำกิจกรรมจึงไม่มีการปล่อยน้ำเสีย

ชื่อผู้ตรวจวัด	: นายศิริชัย มีศรี	ชื่อผู้บันทึก	: นายศิริชัย มีศรี
ชื่อผู้ควบคุม/ตรวจสอบ	: นายวีระเทพ กิริธาดานิยม	ชื่อบริษัทผู้ตรวจวัดและวิเคราะห์ตัวอย่าง	: บริษัท เอ็นไวรโอโปร จำกัด
ชื่อผู้วิเคราะห์	: นางฉัฐสุลักษณ์ ศรีสันต์	เลขที่ทะเบียนผู้วิเคราะห์	: ว-156-ก-6996
เบอร์โทรศัพท์	: 025300284-5		



ตารางที่ 3.5-1 (ต่อ)

โครงการ : โครงการ โรงไฟฟ้าพลังงานหมุนเวียนในโรงงานผลิตน้ำตาลทราย (ส่วนขยาย ครั้งที่ 1) ของบริษัท โรงงานน้ำตาลทรายขาวเริ่มอุดม จำกัด  
จัดทำรายงานโดย : บริษัท เอ็นไวร์โพร จำกัด  
ช่วงเวลาตรวจวัด : ประจำเดือนกรกฎาคม ถึง เดือนธันวาคม พ.ศ. 2564

ดัชนีคุณภาพน้ำทั้ง	หน่วย	บ่อพักน้ำทิ้งของโครงการ (รองรับน้ำทิ้งจากระบบหล่อเย็นและระบบผลิตไอน้ำของโครงการ)	ค่ามาตรฐาน
		ผลการตรวจวัด*	
		16 ธ.ค. 64	
ความเป็นกรดและด่าง (pH)	-	7.20	5.5 - 9.0
อุณหภูมิ (Temperature)	°C	21	≤40
ของแข็งละลายน้ำทั้งหมด (Total Dissolved Solids)	mg/l	622	≤3,000

หมายเหตุ : <sup>1</sup> ประกาศกระทรวงอุตสาหกรรม เรื่อง กำหนดมาตรฐานควบคุมการระบายน้ำทิ้งจากโรงงาน พ.ศ. 2560  
\* เนื่องด้วยเดือนกรกฎาคม-พฤศจิกายน พ.ศ. 2564 โครงการ ไม่มีการผลิตและจำหน่ายไฟฟ้าจึงไม่มีน้ำเสียที่เกิดจากกระบวนการผลิตของโรงไฟฟ้า

ชื่อผู้ตรวจวัด	: นายศิริชัย มีศรี	ชื่อผู้บันทึก	: นายศิริชัย มีศรี
ชื่อผู้ควบคุม/ตรวจสอบ	: นายวีระเทพ กิริธราดานิยม	ชื่อบริษัทผู้ตรวจวัดและวิเคราะห์ตัวอย่าง	: บริษัท เอ็นไวร์โพร จำกัด
ชื่อผู้วิเคราะห์	: นางณัฐลักษณ์ ศรีสันต์	เลขที่ทะเบียนผู้วิเคราะห์	: ว-156-ค-6996
เบอร์โทรศัพท์	: 025300284-5		

ตารางที่ 3.5-1 ผลการตรวจวัดคุณภาพน้ำทิ้ง

โครงการ : โครงการ โรงไฟฟ้าพลังงานหมุนเวียนในโรงงานผลิตน้ำตาลทราย (ส่วนขยาย ครั้งที่ 1) ของบริษัท โรงงานน้ำตาลทรายขาวเริ่มอุดม จำกัด  
จัดทำรายงานโดย : บริษัท เอ็นไวร็อบ จำกัด  
ช่วงเวลาตรวจวัด : ประจำเดือนมกราคม ถึง เดือนมิถุนายน พ.ศ. 2565

ดัชนีคุณภาพน้ำทิ้ง	หน่วย	บ่อดักน้ำทิ้งของโครงการ (รองรับน้ำทิ้งจากระบบหล่อเย็นและระบบผลิตไอน้ำของโครงการ)				ค่าต่ำสุด-ค่าสูงสุด	ค่ามาตรฐาน
		ผลการตรวจวัด*					
		26 ม.ค. 65	22 ก.พ. 65	10 มี.ค. 65	28 เม.ย. 65		
ความเป็นกรดและด่าง (pH)	-	8.12	8.04	8.32	8.41	8.04 - 8.41	5.5 - 9.0
อุณหภูมิ (Temperature)	°C	26	19	36	31	19 - 36	≤40
ของแข็งละลายน้ำทั้งหมด (Total Dissolved Solids)	mg/l	1,688	1,372	220	240	220 - 1,688	≤3,000

หมายเหตุ : <sup>1/</sup> ประกาศกระทรวงอุตสาหกรรม เรื่อง กำหนดมาตรฐานควบคุมการระบายน้ำทิ้งจากโรงงาน พ.ศ. 2560  
\* เนื่องด้วยเดือนพฤษภาคม-มิถุนายน พ.ศ. 2564 เป็นฤดูซ่อมแซม โครงการไม่มีการทำกิจกรรมจึงไม่มีการปล่อยน้ำเสีย

ชื่อผู้ตรวจวัด	: นายศิริชัย มีศรี	ชื่อผู้บันทึก	: นายศิริชัย มีศรี
ชื่อผู้ควบคุม/ตรวจสอบ	: นายวีระเทพ กิริธาดานิยม	ชื่อบริษัทผู้ตรวจวัดและวิเคราะห์ตัวอย่าง	: บริษัท เอ็นไวร็อบ จำกัด
ชื่อผู้วิเคราะห์	: นางฉวีฐลัทธณ์ ศรีสันต์	เลขที่ทะเบียนผู้วิเคราะห์	: ว-156-ก-6996
เบอร์โทรศัพท์	: 025300284-5		

ตารางที่ 3.5-1 (ต่อ)

โครงการ : โครงการ โรงไฟฟ้าพลังงานหมุนเวียนในโรงงานผลิตน้ำตาลทราย (ส่วนขยาย ครั้งที่ 1) ของบริษัท โรงงานน้ำตาลทรายขาวเริ่มอุดม จำกัด  
จัดทำรายงานโดย : บริษัท เอ็นไวรโอโปร จำกัด  
ช่วงเวลาตรวจวัด : ประจำเดือนกรกฎาคม ถึง เดือนธันวาคม พ.ศ. 2565

ดัชนีคุณภาพน้ำทั้ง	หน่วย	บ่อพักน้ำทิ้งของโครงการ (รองรับน้ำทิ้งจากระบบหล่อเย็นและระบบผลิตไอน้ำของโครงการ)	ค่ามาตรฐาน <sup>1/</sup>	ค่ามาตรฐาน <sup>2/</sup>
		ผลการตรวจวัด*		
		8 ธ.ค. 65		
ความเป็นกรดและด่าง (pH)	-	7.33	5.5 - 9.0	5.5 - 9.0
อุณหภูมิ (Temperature)	°C	24	≤40	≤40
ของแข็งละลายน้ำทั้งหมด (Total Dissolved Solids)	mg/l	206	≤3,000	≤1,300

หมายเหตุ : <sup>1/</sup>มาตรฐานตาม ประกาศกระทรวงอุตสาหกรรม เรื่อง กำหนดมาตรฐานควบคุมการระบายน้ำทิ้งจากโรงงาน พ.ศ. 2560  
<sup>2/</sup> มาตรฐานตามข้อกำหนดในรายงานผลกระทบสิ่งแวดล้อม (EIA)  
\* เนื่องด้วยเดือนกรกฎาคม-พฤศจิกายน พ.ศ. 2564 โครงการ ไม่มีการผลิตและจำหน่ายไฟฟ้าจึงไม่มีน้ำเสียที่เกิดจากกระบวนการผลิตของโรงไฟฟ้า

### 3.4.5 สรุปและวิเคราะห์ผล

สรุปและวิเคราะห์ผลการตรวจวัดคุณภาพน้ำทิ้ง ได้ดังนี้

- บ่อพักน้ำทิ้งของโครงการ (รองรับน้ำทิ้งจากระบบหล่อเย็นและระบบผลิตไอน้ำของโครงการ)

ผลการตรวจวิเคราะห์คุณภาพน้ำทิ้ง ประจำเดือนกรกฎาคม - ธันวาคม พ.ศ. 2565 (เก็บตัวอย่างในวันที่ 8 ธันวาคม พ.ศ. 2565) พบว่า ค่าความเป็นกรดและด่าง (pH) มีค่าเท่ากับ 7.33, อุณหภูมิ (Temperature) มีค่าเท่ากับ 24 องศาเซลเซียส (°C) และของแข็งละลายน้ำทั้งหมด (Total Dissolved Solids) มีค่าเท่ากับ 206 มิลลิกรัมต่อลิตร เมื่อนำค่าที่ตรวจวัดได้เปรียบเทียบกับค่ามาตรฐานตามประกาศกระทรวงอุตสาหกรรม เรื่อง กำหนดมาตรฐานควบคุมการระบายน้ำทิ้งจากโรงงาน พ.ศ. 2560 ซึ่งกำหนดให้ค่าความเป็นกรดและด่าง (pH) มีค่าอยู่ระหว่าง 5.5-9.0, อุณหภูมิ (Temperature) มีค่าไม่เกิน 40 องศาเซลเซียส (°C) และของแข็งละลายน้ำทั้งหมด (Total Dissolved Solids) มีค่าไม่เกิน 3,000 มิลลิกรัมต่อลิตร จะเห็นว่า ผลการตรวจวัดคุณภาพน้ำทิ้งมีค่าอยู่ในเกณฑ์มาตรฐานกำหนดทั้งหมด

และเมื่อนำค่าที่ตรวจวัดได้เปรียบเทียบกับค่ามาตรฐานตามมาตรฐานตามข้อกำหนดในรายงานผลกระทบสิ่งแวดล้อม (EIA) ซึ่งกำหนดให้ค่าความเป็นกรดและด่าง (pH) มีค่าอยู่ระหว่าง 5.5-9.0, อุณหภูมิ (Temperature) มีค่าไม่เกิน 40 องศาเซลเซียส (°C) และของแข็งละลายน้ำทั้งหมด (Total Dissolved Solids) มีค่าไม่เกิน 1,300 มิลลิกรัมต่อลิตร จะเห็นว่า ผลการตรวจวัดคุณภาพน้ำทิ้งมีค่าอยู่ในเกณฑ์มาตรฐานกำหนดทั้งหมด

### 3.6 การตรวจวัดคุณภาพดิน

#### 3.6.1 บทนำ

การตรวจวัดคุณภาพดิน โครงการโรงไฟฟ้าพลังงานหมุนเวียนในโรงงานผลิตน้ำตาลทราย (ส่วนขยาย ครั้งที่ 1) ของบริษัท โรงงานน้ำตาลทรายขาวเริ่มอุดม จำกัด ได้แก่ สารหนู (Arsenic), แคดเมียม (Cadmium), โครเมียม (Chromium), ตะกั่ว (Lead) และปรอท (Mercury) ดังนั้น จึงกำหนดให้มีแผนดำเนินการ การตรวจวัดคุณภาพดิน โดยตรวจวัดปีละ 1 ครั้ง

#### 3.6.2 ดัชนีตรวจวัด

ดัชนีตรวจวัดคุณภาพดิน ได้แก่ สารหนู (Arsenic), แคดเมียม (Cadmium), โครเมียม (Chromium), ตะกั่ว (Lead) และปรอท (Mercury)

#### 3.6.3 จุดตรวจวัด

จุดตรวจวัดคุณภาพดิน บริเวณตัวแทนพื้นที่ไร่อ้อย/พื้นที่ที่จะมีการนำเข้าไปใช้เป็นวัสดุปรับปรุงดิน ได้ดำเนินการเก็บตัวอย่างในวันที่ 10 มีนาคม พ.ศ. 2565 ดังแสดงในรูปที่ 3.6-1



รูปที่ 3.6-1 จุดตรวจวัดคุณภาพดิน บริเวณตัวแทนพื้นที่ไร่อ้อย/  
พื้นที่ที่จะมีการนำเข้าไปใช้เป็นวัสดุปรับปรุงดิน  
ในวันที่ 10 มีนาคม พ.ศ. 2565

### 3.6.4 ผลการตรวจวัด

สรุปผลการตรวจวัดคุณภาพดิน ดังแสดงในตารางที่ 3.6-1

ตารางที่ 3.6-1 ผลการตรวจวัดคุณภาพดิน

โครงการ : โครงการโรงไฟฟ้าพลังงานหมุนเวียนในโรงงานผลิตน้ำตาลทราย (ส่วนขยาย ครั้งที่ 1)  
ของ บริษัท โรงงานน้ำตาลทรายขาวเริ่มอุดม จำกัด  
จัดทำรายงานโดย : บริษัท เอ็นไวร์โพร จำกัด  
ช่วงเวลาตรวจวัด : วันที่ 11 มีนาคม พ.ศ. 2564

ดัชนีคุณภาพดิน	หน่วย	ตัวแทนพื้นที่ไร่ย่อย/พื้นที่ที่จะมีการนำเข้าไปใช้เป็นวัสดุปรับปรุงดิน	ค่ามาตรฐาน
		ผลการตรวจวัด	
		11 มี.ค. 64	
สารหนู (Arsenic)	mg/kg	0.35	≤25
แคดเมียม (Cadmium)	mg/kg	0.10	≤762
โครเมียม (Chromium)	mg/kg	8.42	≤212
ตะกั่ว (Lead)	mg/kg	5.61	≤800
ปรอท (Mercury)	mg/kg	<0.10	≤263

หมายเหตุ : <sup>1</sup> ประกาศคณะกรรมการสิ่งแวดล้อมแห่งชาติ (พ.ศ. 2564) เรื่อง กำหนดมาตรฐานคุณภาพดิน

ตารางที่ 3.6-1 (ต่อ)

โครงการ : โครงการโรงไฟฟ้าพลังงานหมุนเวียนในโรงงานผลิตน้ำตาลทราย (ส่วนขยาย ครั้งที่ 1)  
ของ บริษัท โรงงานน้ำตาลทรายขาวเริ่มอุดม จำกัด  
จัดทำรายงานโดย : บริษัท เอ็นไวร์โพร จำกัด  
ช่วงเวลาตรวจวัด : วันที่ 10 มีนาคม พ.ศ. 2565

ดัชนีคุณภาพดิน	หน่วย	ตัวแทนพื้นที่ไร่ย่อย/พื้นที่ที่จะมีการนำเข้าไปใช้เป็นวัสดุปรับปรุงดิน	ค่ามาตรฐาน
		ผลการตรวจวัด	
		10 มี.ค. 65	
สารหนู (Arsenic)	mg/kg	0.79	≤25
แคดเมียม (Cadmium)	mg/kg	<0.30	≤762
โครเมียม (Chromium)	mg/kg	8.67	≤212
ตะกั่ว (Lead)	mg/kg	<3.0	≤800
ปรอท (Mercury)	mg/kg	<0.10	≤263

หมายเหตุ : <sup>1</sup> ประกาศคณะกรรมการสิ่งแวดล้อมแห่งชาติ (พ.ศ. 2564) เรื่อง กำหนดมาตรฐานคุณภาพดิน

### 3.6.5 สรุปและวิเคราะห์ผล

สรุปและวิเคราะห์ผลการตรวจวัดคุณภาพดิน ได้ดังนี้

- ตัวแทนพื้นที่ไร่อ้อย/พื้นที่ที่จะมีการนำเข้าไปใช้เป็นวัสดุปรับปรุงดิน

ผลการตรวจวิเคราะห์คุณภาพดินดำเนินการตรวจวัดในวันที่ 10 มีนาคม พ.ศ. 2565 พบว่า สารหนู (Arsenic) มีค่าเท่ากับ 0.79 มิลลิกรัมต่อกิโลกรัม (mg/kg), แคดเมียม (Cadmium) มีค่า <0.30 มิลลิกรัมต่อกิโลกรัม (mg/kg), โครเมียม (Chromium) มีค่าเท่ากับ 8.67 มิลลิกรัมต่อกิโลกรัม (mg/kg), ตะกั่ว (Lead) มีค่า <3.0 มิลลิกรัมต่อกิโลกรัม (mg/kg) และปรอท (Mercury) มีค่า <0.10 มิลลิกรัมต่อกิโลกรัม (mg/kg) เมื่อนำค่าที่ตรวจวัดได้เปรียบเทียบกับค่ามาตรฐานตามประกาศคณะกรรมการสิ่งแวดล้อมแห่งชาติ (พ.ศ. 2564) เรื่อง กำหนดมาตรฐานคุณภาพดิน ซึ่งกำหนดให้สารหนู (Arsenic) มีค่าไม่เกิน 25 มิลลิกรัมต่อกิโลกรัม (mg/kg), แคดเมียม (Cadmium) มีค่าไม่เกิน 762 มิลลิกรัมต่อกิโลกรัม (mg/kg), โครเมียม (Chromium) มีค่าไม่เกิน 212 มิลลิกรัมต่อกิโลกรัม (mg/kg), ตะกั่ว (Lead) มีค่าไม่เกิน 800 มิลลิกรัมต่อกิโลกรัม (mg/kg) และปรอท (Mercury) มีค่าไม่เกิน 263 มิลลิกรัมต่อกิโลกรัม (mg/kg) จะเห็นว่า ผลการตรวจวัดคุณภาพดินมีค่าอยู่ในเกณฑ์มาตรฐานกำหนด

### 3.7 การตรวจวัดองค์ประกอบเถ้า

#### 3.7.1 บทนำ

การตรวจวัดองค์ประกอบเถ้า โครงการโรงไฟฟ้าพลังงานหมุนเวียนในโรงงานผลิตน้ำตาลทราย (ส่วนขยาย ครั้งที่ 1) ของบริษัท โรงงานน้ำตาลทรายขาวเริ่มอุดม จำกัด ได้แก่ สารหนู (Arsenic), แคดเมียม (Cadmium), โครเมียม (Chromium), ตะกั่ว (Lead) และปรอท (Mercury) ดังนั้น จึงกำหนดให้มีแผนดำเนินการตรวจวัดองค์ประกอบเถ้า โดยตรวจวัดปีละ 1 ครั้ง

#### 3.7.2 ดัชนีตรวจวัด

ดัชนีตรวจวัดองค์ประกอบเถ้า ได้แก่ สารหนู (Arsenic), แคดเมียม (Cadmium), โครเมียม (Chromium), ตะกั่ว (Lead) และปรอท (Mercury)

#### 3.7.3 จุดตรวจวัด

จุดตรวจวัดองค์ประกอบเถ้า บริเวณลานกองเถ้า ได้ดำเนินการเก็บตัวอย่างในวันที่ 10 มีนาคม พ.ศ. 2565 ดังแสดงในรูปที่ 3.7-1



รูปที่ 3.7-1 จุดตรวจวัดองค์ประกอบเถ้า บริเวณลานกองเถ้า  
ในวันที่ 10 มีนาคม พ.ศ. 2565



### 3.7.4 ผลการตรวจวัด

สรุปผลการตรวจวัดองค์ประกอบแร่ ดังแสดงในตารางที่ 3.7-1

ตารางที่ 3.7-1 ผลการตรวจวัดองค์ประกอบแร่

โครงการ : โครงการโรงไฟฟ้าพลังงานหมุนเวียนในโรงงานผลิตน้ำตาลทราย (ส่วนขยาย ครั้งที่ 1)  
ของ บริษัท โรงงานน้ำตาลทรายขาวเริ่มอุดม จำกัด  
จัดทำรายงานโดย : บริษัท เอ็นไวรโอโปร จำกัด  
ช่วงเวลาตรวจวัด : วันที่ 11 มีนาคม พ.ศ. 2564

ดัชนีคุณภาพดิน	หน่วย	ผลการตรวจวัด	ค่ามาตรฐาน
		ลานกองแร่	
		11 มี.ค. 64	
สารหนู (Arsenic)	mg/kg	0.55	≤500
แคดเมียม (Cadmium)	mg/kg	<1.40	≤100
โครเมียม ไตรวาเลนต์ (Chromium III)	mg/kg	22.39	≤2,500
โครเมียม เฮกซะวาเลนต์ (Chromium VI)	mg/kg	<10	≤500
ตะกั่ว (Lead)	mg/kg	<2.00	≤1,000
ปรอท (Mercury)	mg/kg	<0.35	≤20

หมายเหตุ : <sup>1</sup> ประกาศคณะกรรมการสิ่งแวดล้อมแห่งชาติ (พ.ศ. 2564) เรื่อง กำหนดมาตรฐานคุณภาพดิน

### ตารางที่ 3.7-1 (ต่อ)

โครงการ : โครงการโรงไฟฟ้าพลังงานหมุนเวียนในโรงงานผลิตน้ำตาลทราย (ส่วนขยาย ครั้งที่ 1)  
ของ บริษัท โรงงานน้ำตาลทรายขาวเริ่มอุดม จำกัด  
จัดทำรายงานโดย : บริษัท เอ็นไวรโอโปร จำกัด  
ช่วงเวลาตรวจวัด : วันที่ 10 มีนาคม พ.ศ. 2565

ดัชนีคุณภาพดิน	หน่วย	ผลการตรวจวัด	ค่ามาตรฐาน
		ลานกองเถ้า	
		10 มี.ค. 65	
สารหนู (Arsenic)	mg/kg	<0.10	≤500
แคดเมียม (Cadmium)	mg/kg	<1.40	≤100
โครเมียม ไตรวาเลนต์ (Chromium III)	mg/kg	14.63	≤2,500
โครเมียม เฮกซะวาเลนต์ (Chromium VI)	mg/kg	<10	≤500
ตะกั่ว (Lead)	mg/kg	<2.00	≤1,000
ปรอท (Mercury)	mg/kg	<0.35	≤20

หมายเหตุ: <sup>1</sup>ประกาศคณะกรรมการสิ่งแวดล้อมแห่งชาติ (พ.ศ. 2564) เรื่อง กำหนดมาตรฐานคุณภาพดิน

### 3.7.5 สรุปและวิเคราะห์ผล

#### - ลานกองเถ้า

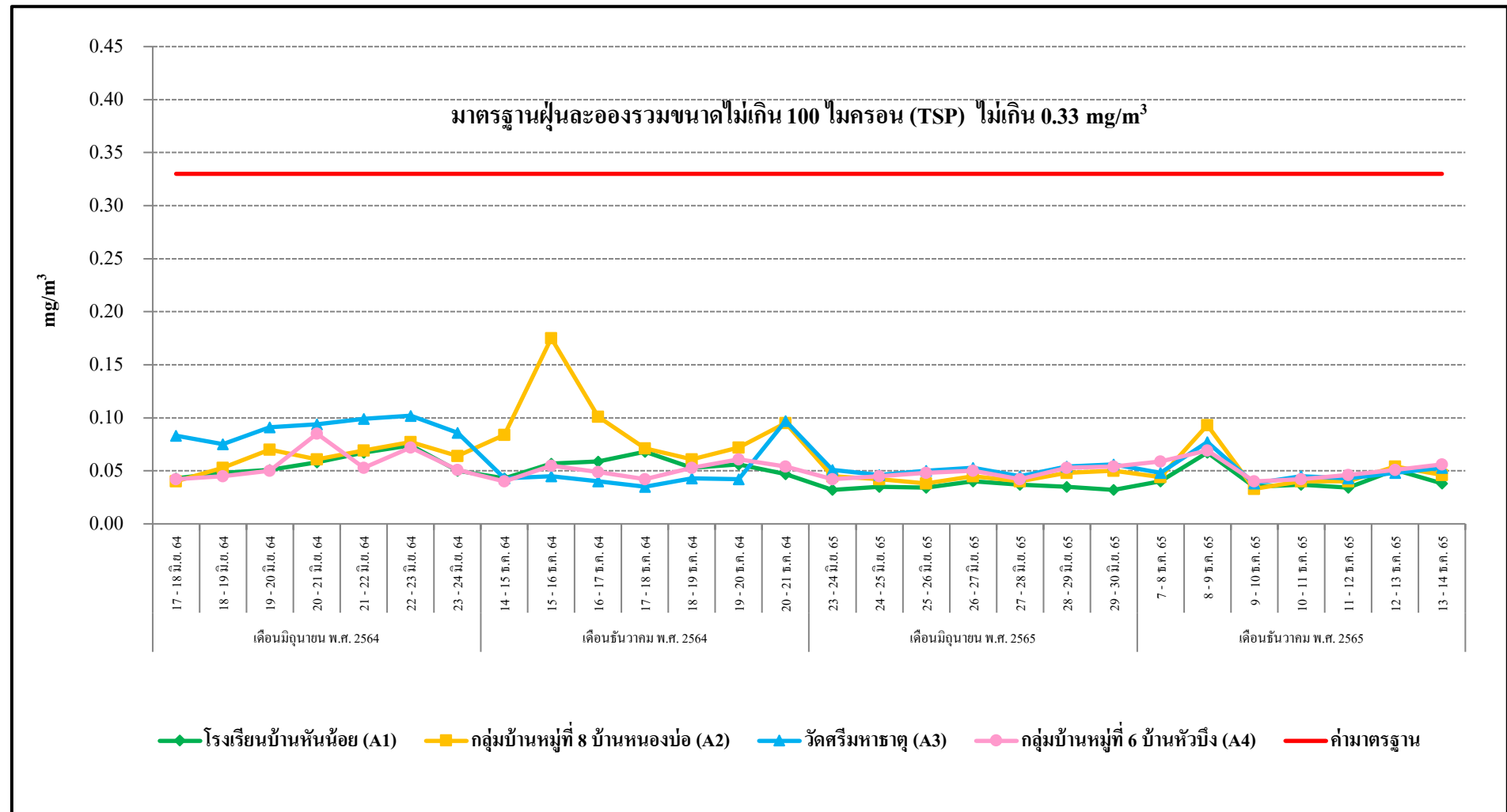
ผลการตรวจวิเคราะห์องค์ประกอบเถ้า ดำเนินการเก็บตัวอย่างในวันที่ 10 มีนาคม พ.ศ. 2565 พบว่า สารหนู (Arsenic) มีค่า <0.10 มิลลิกรัมต่อกิโลกรัม (mg/kg), แคดเมียม (Cadmium) มีค่า <1.40 มิลลิกรัมต่อกิโลกรัม (mg/kg), โครเมียม ไตรวาเลนต์ (Chromium III) มีค่าเท่ากับ 14.63 มิลลิกรัมต่อกิโลกรัม (mg/kg), โครเมียม เฮกซะวาเลนต์ (Chromium VI) มีค่า <10 มิลลิกรัมต่อกิโลกรัม (mg/kg), ตะกั่ว (Lead) มีค่า <2.00 มิลลิกรัมต่อกิโลกรัม (mg/kg) และปรอท (Mercury) มีค่า <0.35 มิลลิกรัมต่อกิโลกรัม (mg/kg) เมื่อนำค่าที่ตรวจวัดได้เปรียบเทียบกับค่ามาตรฐานตามประกาศคณะกรรมการสิ่งแวดล้อมแห่งชาติ (พ.ศ. 2564) เรื่อง กำหนดมาตรฐานคุณภาพดิน ซึ่งกำหนดให้สารหนู (Arsenic) มีค่าไม่เกิน 500 มิลลิกรัมต่อกิโลกรัม (mg/kg), แคดเมียม (Cadmium) มีค่าไม่เกิน 100 มิลลิกรัมต่อกิโลกรัม (mg/kg), โครเมียม ไตรวาเลนต์ (Chromium III) มีค่าไม่เกิน 2,500 มิลลิกรัมต่อกิโลกรัม (mg/kg), โครเมียม เฮกซะวาเลนต์ (Chromium VI) มีค่าไม่เกิน 500 มิลลิกรัมต่อกิโลกรัม (mg/kg), ตะกั่ว (Lead) มีค่าไม่เกิน 1,000 มิลลิกรัมต่อกิโลกรัม (mg/kg) และปรอท (Mercury) มีค่าไม่เกิน 20 มิลลิกรัมต่อกิโลกรัม (mg/kg) จะเห็นว่า ผลการตรวจวัดองค์ประกอบเถ้า มีค่าอยู่ในเกณฑ์มาตรฐานกำหนด

### 3.8 แนวโน้มผลการตรวจวัดผลกระทบสิ่งแวดล้อม

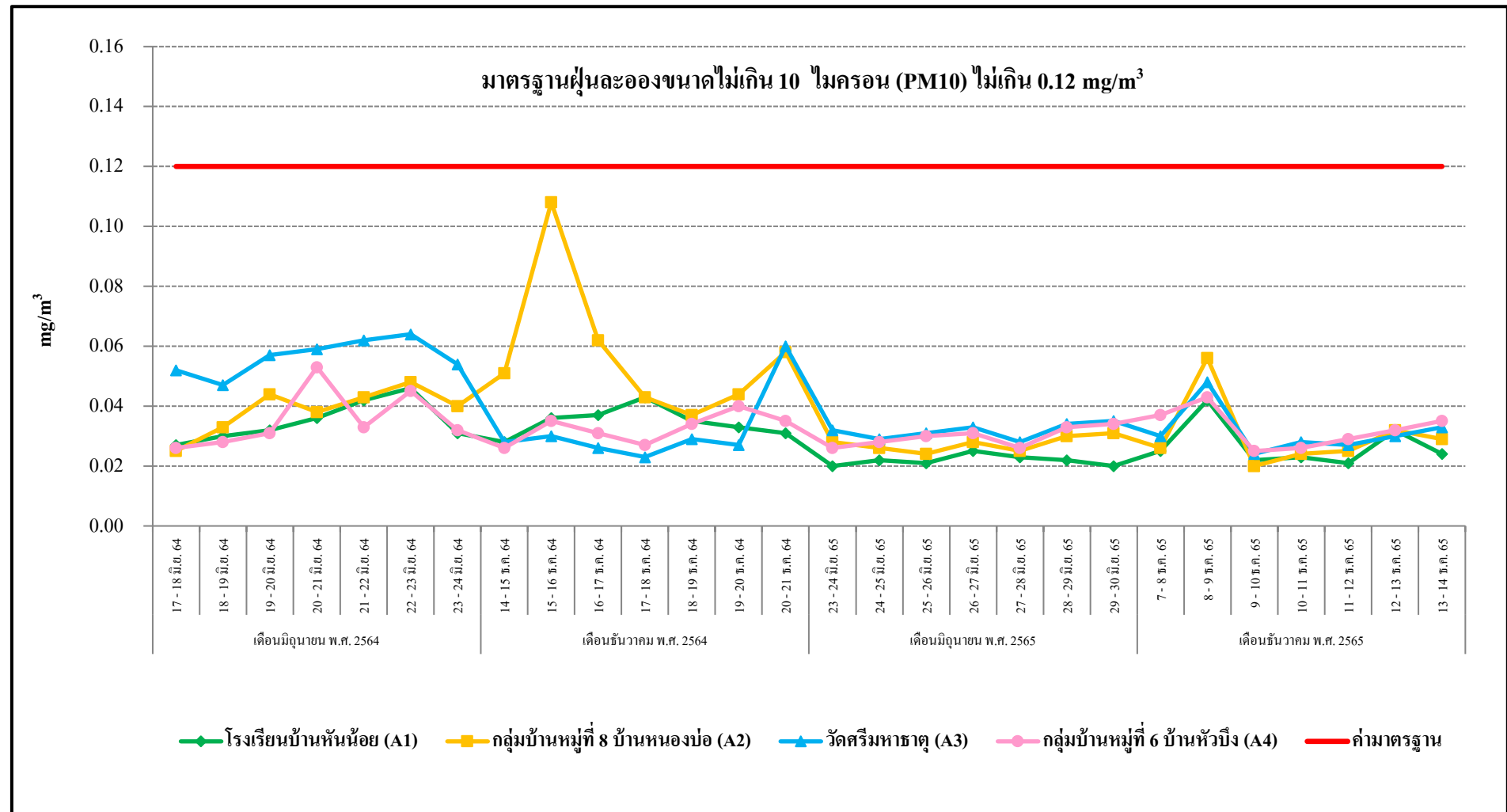
#### 3.8.1 ด้านคุณภาพอากาศในบรรยากาศทั่วไป

จากผลการดำเนินงานโครงการโรงไฟฟ้าพลังงานหมุนเวียนในโรงงานผลิตน้ำตาลทราย (ส่วนขยาย ครั้งที่ 1) ของบริษัท โรงงานน้ำตาลทรายขาวเริ่มอุดม จำกัด (ระยะดำเนินการ) ตั้งแต่เดือนมกราคม พ.ศ. 2564 จนถึงปัจจุบัน ตามแผนปฏิบัติการด้านสิ่งแวดล้อม ที่ระบุในหนังสือเห็นชอบฯ ของโครงการ กำหนดให้มีการติดตามตรวจสอบด้านคุณภาพอากาศในบรรยากาศ จำนวน 4 จุด ได้แก่ บริเวณโรงเรียนบ้านหันน้อย (A1), กลุ่มบ้านหมู่ที่ 8 บ้านหนองบ่อ (A2), วัดศรีมหาธาตุ (A3) และกลุ่มบ้านหมู่ที่ 6 บ้านหัวบึง (A4) โดยกำหนดให้ติดตามตรวจสอบด้านคุณภาพอากาศตามที่ระบุไว้ ได้แก่ ฝุ่นละอองรวมขนาดไม่เกิน 100 ไมครอน (TSP), ฝุ่นละอองขนาดไม่เกิน 10 ไมครอน (PM10), ก๊าซไนโตรเจนไดออกไซด์ (NO<sub>2</sub>) และก๊าซซัลเฟอร์ไดออกไซด์ (SO<sub>2</sub>) ทั้งนี้สามารถสรุปผลการตรวจวัดด้านคุณภาพอากาศในบรรยากาศ ดังแสดงใน รูปที่ 3.8-1 ถึง รูปที่ 3.8-5 สามารถสรุปแนวโน้มได้ ดังนี้

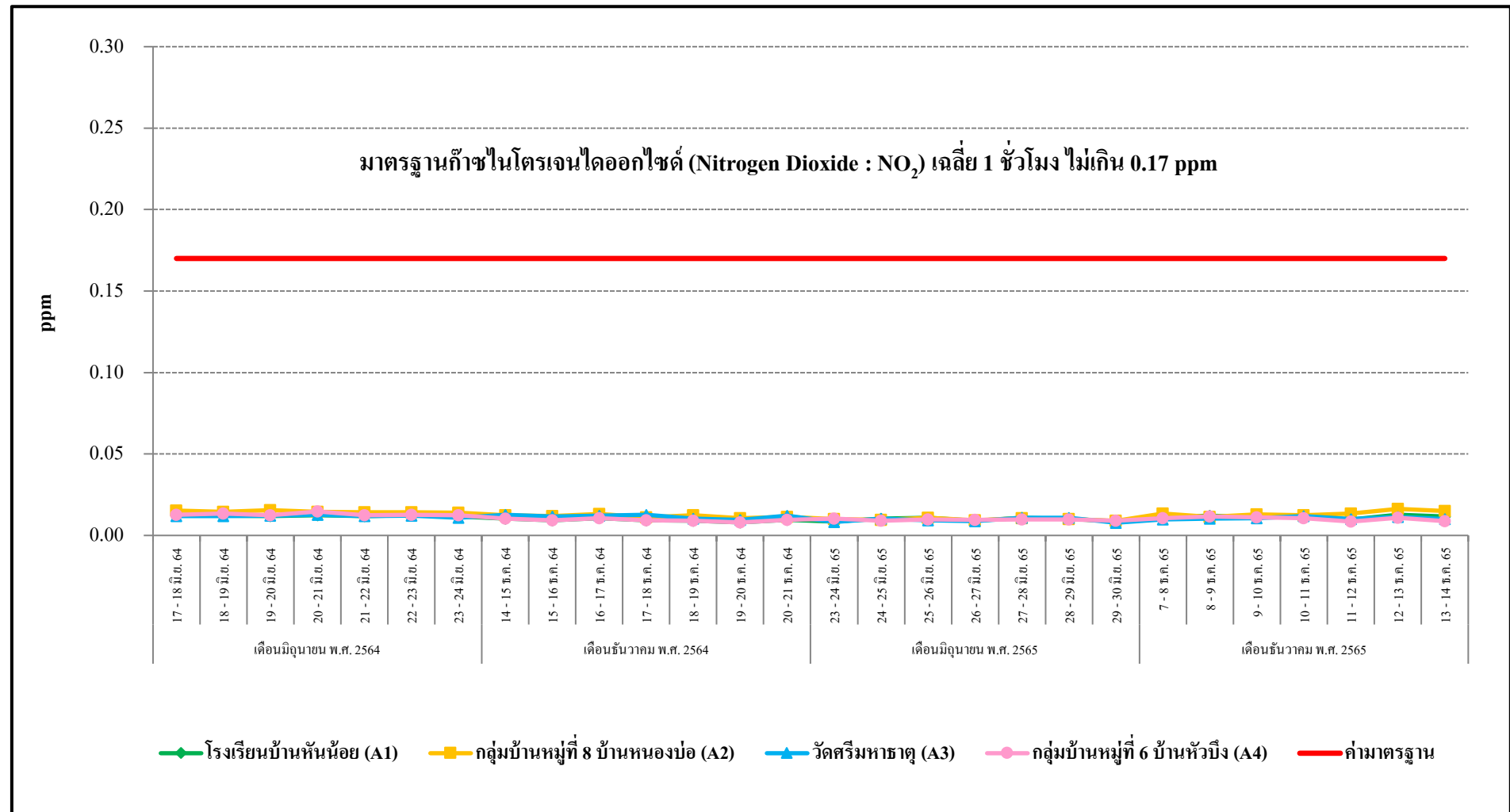
- ฝุ่นละอองรวมขนาดไม่เกิน 100 ไมครอน (TSP) บริเวณโรงเรียนบ้านหันน้อย (A1), กลุ่มบ้านหมู่ที่ 8 บ้านหนองบ่อ (A2), วัดศรีมหาธาตุ (A3) และกลุ่มบ้านหมู่ที่ 6 บ้านหัวบึง (A4) มีแนวโน้มลดลง
- ฝุ่นละอองขนาดไม่เกิน 10 ไมครอน (PM10) บริเวณโรงเรียนบ้านหันน้อย (A1), กลุ่มบ้านหมู่ที่ 8 บ้านหนองบ่อ (A2), วัดศรีมหาธาตุ (A3) และกลุ่มบ้านหมู่ที่ 6 บ้านหัวบึง (A4) มีแนวโน้มลดลง
- ก๊าซไนโตรเจนไดออกไซด์ (NO<sub>2</sub>) บริเวณโรงเรียนบ้านหันน้อย (A1), กลุ่มบ้านหมู่ที่ 8 บ้านหนองบ่อ (A2), วัดศรีมหาธาตุ (A3) และกลุ่มบ้านหมู่ที่ 6 บ้านหัวบึง (A4) มีแนวโน้มคงที่
- ก๊าซซัลเฟอร์ไดออกไซด์ (SO<sub>2</sub>) เฉลี่ย 1 ชั่วโมง บริเวณโรงเรียนบ้านหันน้อย (A1), กลุ่มบ้านหมู่ที่ 8 บ้านหนองบ่อ (A2), วัดศรีมหาธาตุ (A3) และกลุ่มบ้านหมู่ที่ 6 บ้านหัวบึง (A4) มีแนวโน้มคงที่
- ก๊าซซัลเฟอร์ไดออกไซด์ (SO<sub>2</sub>) เฉลี่ย 24 ชั่วโมง บริเวณโรงเรียนบ้านหันน้อย (A1), กลุ่มบ้านหมู่ที่ 8 บ้านหนองบ่อ (A2), วัดศรีมหาธาตุ (A3) และกลุ่มบ้านหมู่ที่ 6 บ้านหัวบึง (A4) มีแนวโน้มคงที่



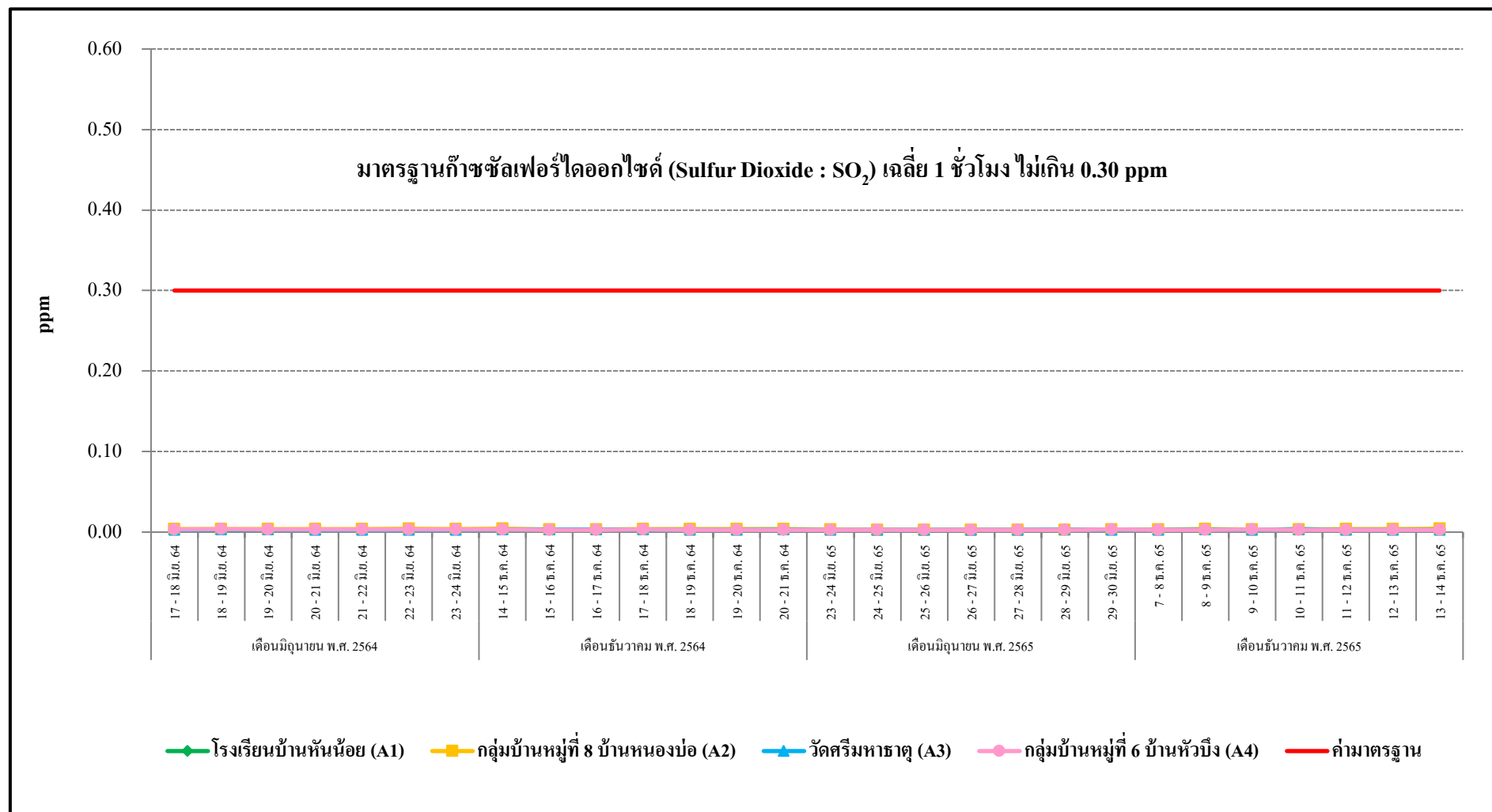
รูปที่ 3.8-1 กราฟสรุปผลการตรวจวัดปริมาณฝุ่นละอองขนาดไม่เกิน 100 ไมครอน



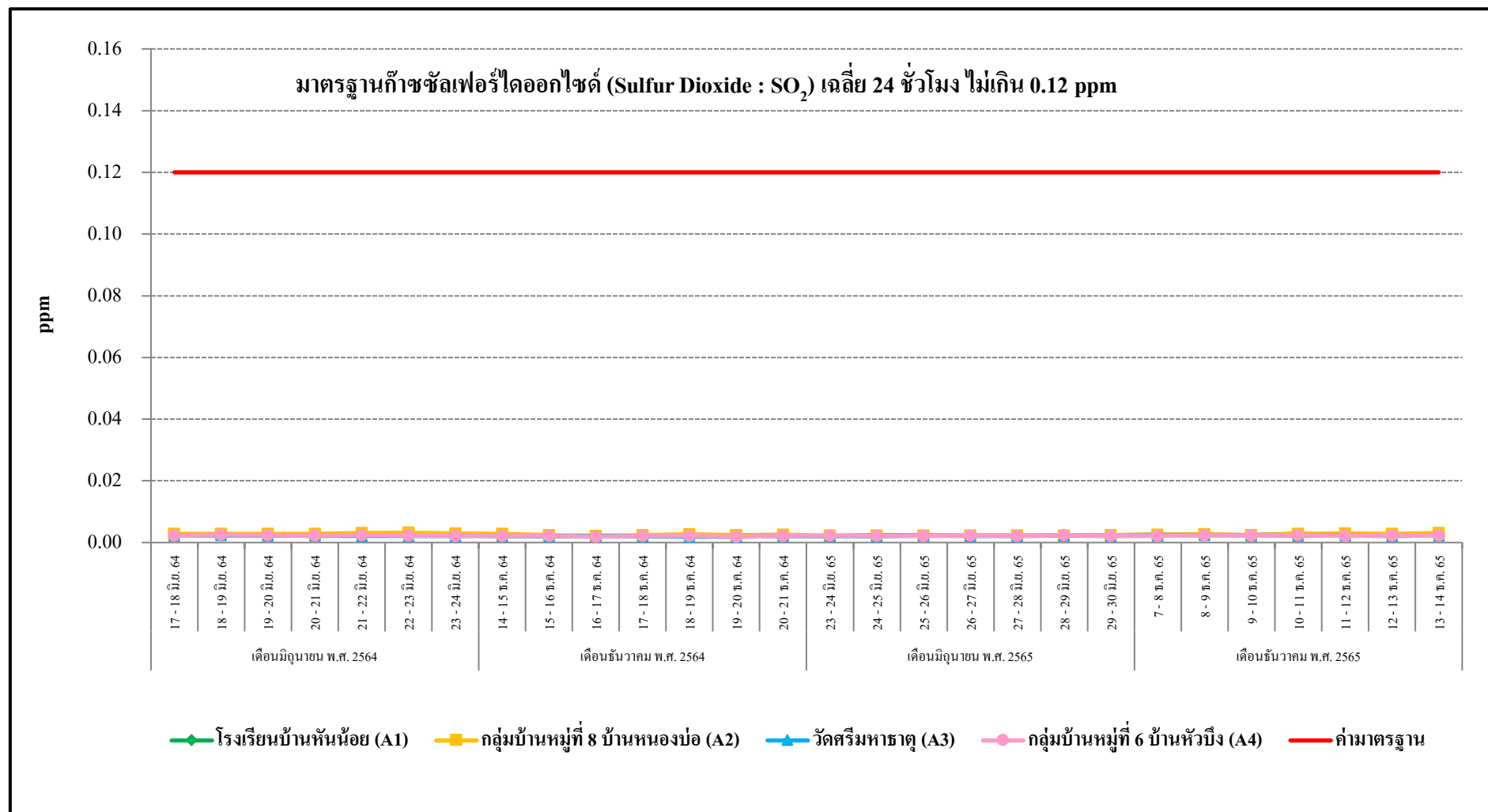
รูปที่ 3.8-2 กราฟสรุปผลการตรวจวัดปริมาณฝุ่นละอองขนาดไม่เกิน 10 ไมครอน



รูปที่ 3.8-3 กราฟสรุปผลการตรวจวัดปริมาณก๊าซไนโตรเจนไดออกไซด์ (NO<sub>2</sub>) เฉลี่ย 1 ชั่วโมง



รูปที่ 3.8-4 กราฟสรุปผลการตรวจวัดปริมาณก๊าซซัลเฟอร์ไดออกไซด์ (SO<sub>2</sub>) เฉลี่ย 1 ชั่วโมง



รูปที่ 3.8-5 กราฟสรุปผลการตรวจวัดปริมาณก๊าซซัลเฟอร์ไดออกไซด์ (SO<sub>2</sub>) เฉลี่ย 24 ชั่วโมง



### 3.8.2 ด้านคุณภาพเสียงทั่วไป

จากผลการดำเนินงาน โครงการ โรงไฟฟ้าพลังงานหมุนเวียนในโรงงานผลิตน้ำตาลทราย (ส่วนขยาย ครั้งที่ 1) ของบริษัท โรงงานน้ำตาลทรายขาวเริ่มอุดม จำกัด (ระยะดำเนินการ) ตั้งแต่เดือนมกราคม พ.ศ. 2564 จนถึงปัจจุบัน ตามแผนปฏิบัติการด้านสิ่งแวดล้อม ที่ระบุในหนังสือเห็นชอบฯ ของโครงการฯ กำหนดให้มีการติดตามตรวจสอบด้านคุณภาพเสียงทั่วไป จำนวน 4 จุด ได้แก่ บริเวณริมรั้วของโรงงานน้ำตาลด้านที่อยู่ใกล้กับกลุ่มบ้านหมู่ที่ 6 บ้านห้วยบึง (อบต.หนองสระปลา) (N1), กลุ่มบ้านหมู่ที่ 6 บ้านห้วยบึง (อบต.หนองสระปลา) (N2), ริมรั้วของโรงงานผลิตน้ำตาลด้านที่อยู่ใกล้กับวัดเริ่มอุดมจันทราวาส (N3) และวัดเริ่มอุดมจันทราวาส (N4) โดยกำหนดให้ติดตามตรวจสอบด้านคุณภาพเสียงทั่วไป ตามที่ระบุไว้ ได้แก่ ระดับเสียงเฉลี่ย 24 ชั่วโมง ( $L_{eq(24\text{ hrs})}$ ), ระดับเสียงสูงสุด ( $L_{max}$ ), ระดับเสียงเปอร์เซ็นต์ไทล์ที่ 90 ( $L_{90}$ ) และระดับเสียงรบกวน

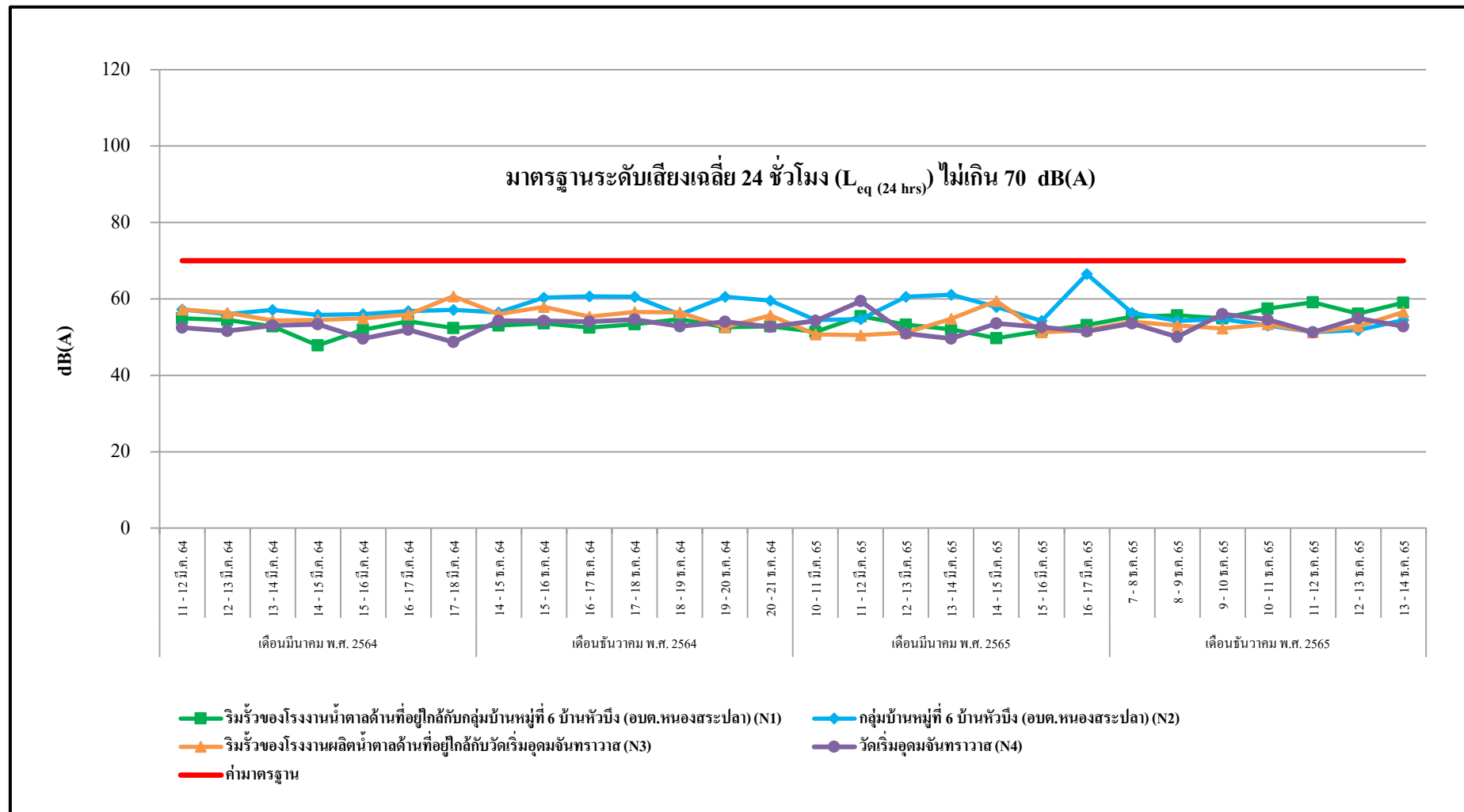
ทั้งนี้สามารถสรุปผลการตรวจวัดระดับเสียงทั่วไป ดังแสดงในรูปที่ 3.8-6 ถึง รูปที่ 3.8-9 ซึ่งผลการตรวจวัดสามารถสรุปแนวโน้มได้ ดังนี้

- ระดับเสียงเฉลี่ย 24 ชั่วโมง ( $L_{eq(24\text{ hrs})}$ ) บริเวณริมรั้วของโรงงานน้ำตาลด้านที่อยู่ใกล้กับกลุ่มบ้านหมู่ที่ 6 บ้านห้วยบึง (อบต.หนองสระปลา) (N1) มีแนวโน้มเพิ่มขึ้น, กลุ่มบ้านหมู่ที่ 6 บ้านห้วยบึง (อบต.หนองสระปลา) (N2), ริมรั้วของโรงงานผลิตน้ำตาลด้านที่อยู่ใกล้กับวัดเริ่มอุดมจันทราวาส (N3) มีแนวโน้มลดลง และวัดเริ่มอุดมจันทราวาส (N4) มีแนวโน้มคงที่

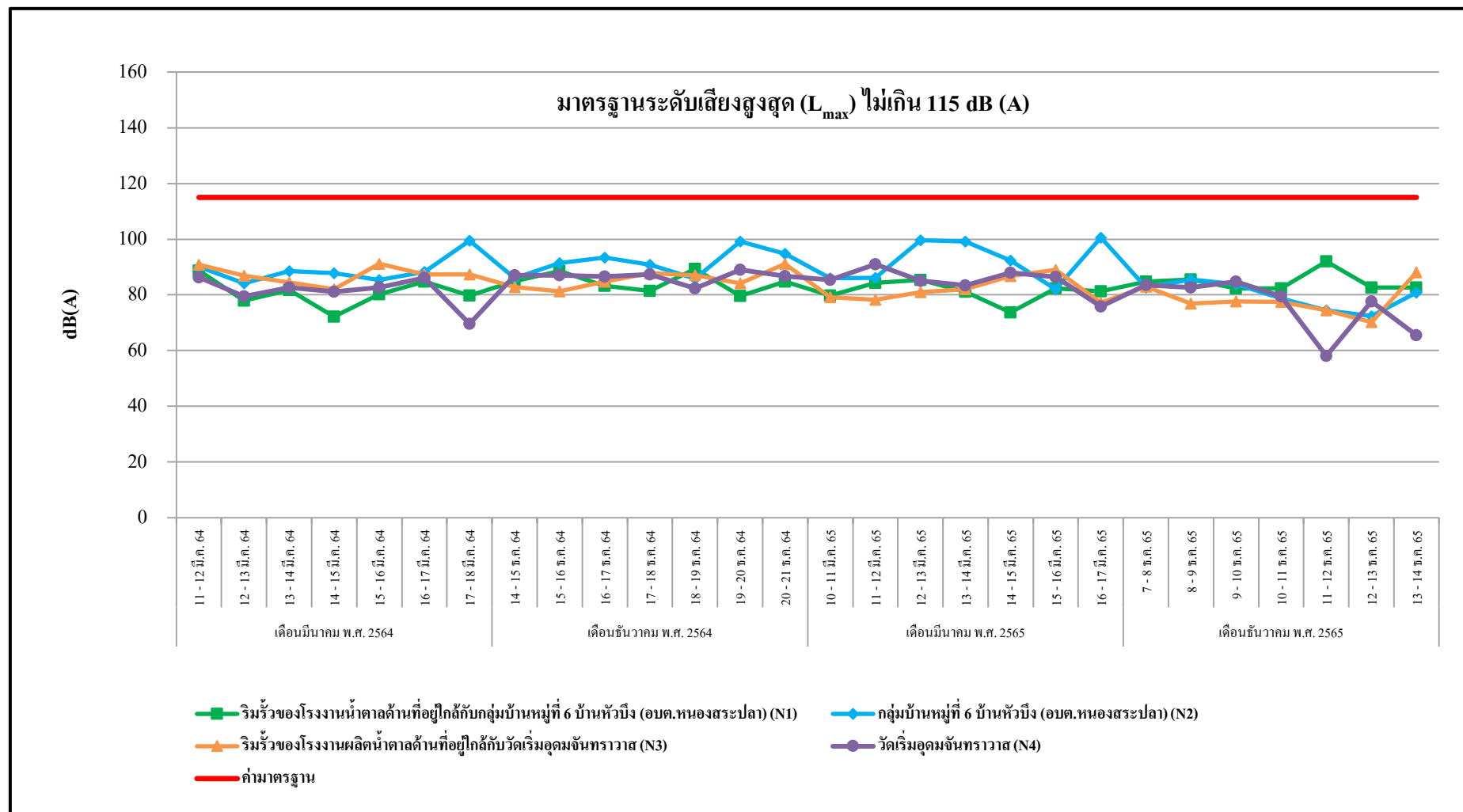
- ระดับเสียงสูงสุด ( $L_{max}$ ) บริเวณริมรั้วของโรงงานน้ำตาลด้านที่อยู่ใกล้กับกลุ่มบ้านหมู่ที่ 6 บ้านห้วยบึง (อบต.หนองสระปลา) (N1) มีแนวโน้มเพิ่มขึ้น, กลุ่มบ้านหมู่ที่ 6 บ้านห้วยบึง (อบต.หนองสระปลา) (N2), ริมรั้วของโรงงานผลิตน้ำตาลด้านที่อยู่ใกล้กับวัดเริ่มอุดมจันทราวาส (N3) และวัดเริ่มอุดมจันทราวาส (N4) มีแนวโน้มลดลง

- ระดับเสียงเปอร์เซ็นต์ไทล์ที่ 90 ( $L_{90}$ ) บริเวณริมรั้วของโรงงานน้ำตาลด้านที่อยู่ใกล้กับกลุ่มบ้านหมู่ที่ 6 บ้านห้วยบึง (อบต.หนองสระปลา) (N1), กลุ่มบ้านหมู่ที่ 6 บ้านห้วยบึง (อบต.หนองสระปลา) (N2), ริมรั้วของโรงงานผลิตน้ำตาลด้านที่อยู่ใกล้กับวัดเริ่มอุดมจันทราวาส (N3) และวัดเริ่มอุดมจันทราวาส (N4) มีแนวโน้มคงที่

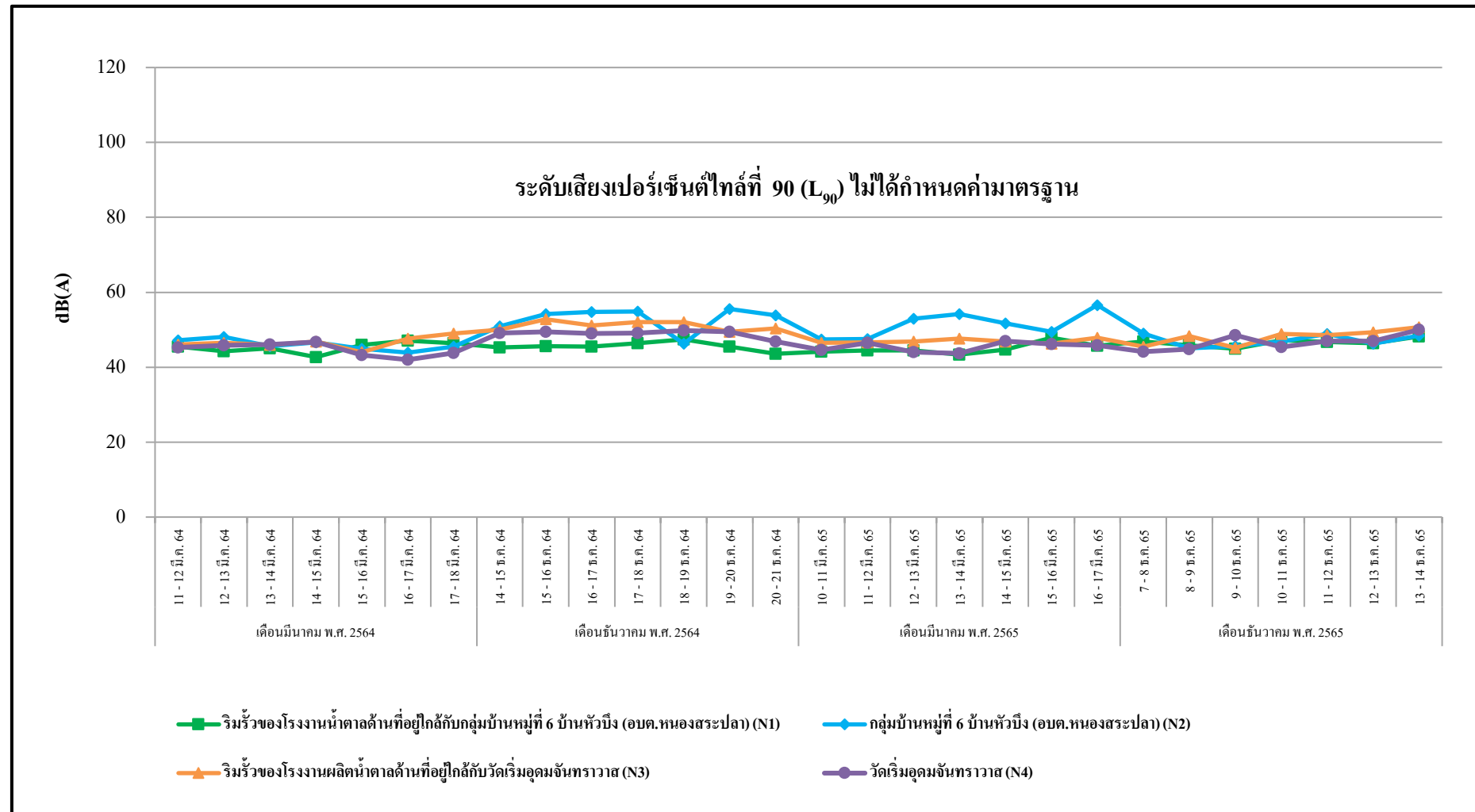
- ระดับเสียงรบกวน บริเวณริมรั้วของโรงงานน้ำตาลด้านที่อยู่ใกล้กับกลุ่มบ้านหมู่ที่ 6 บ้านห้วยบึง (อบต.หนองสระปลา) (N1), กลุ่มบ้านหมู่ที่ 6 บ้านห้วยบึง (อบต.หนองสระปลา) (N2) มีแนวโน้มเพิ่มขึ้น, ริมรั้วของโรงงานผลิตน้ำตาลด้านที่อยู่ใกล้กับวัดเริ่มอุดมจันทราวาส (N3) และวัดเริ่มอุดมจันทราวาส (N4) มีแนวโน้มลดลง



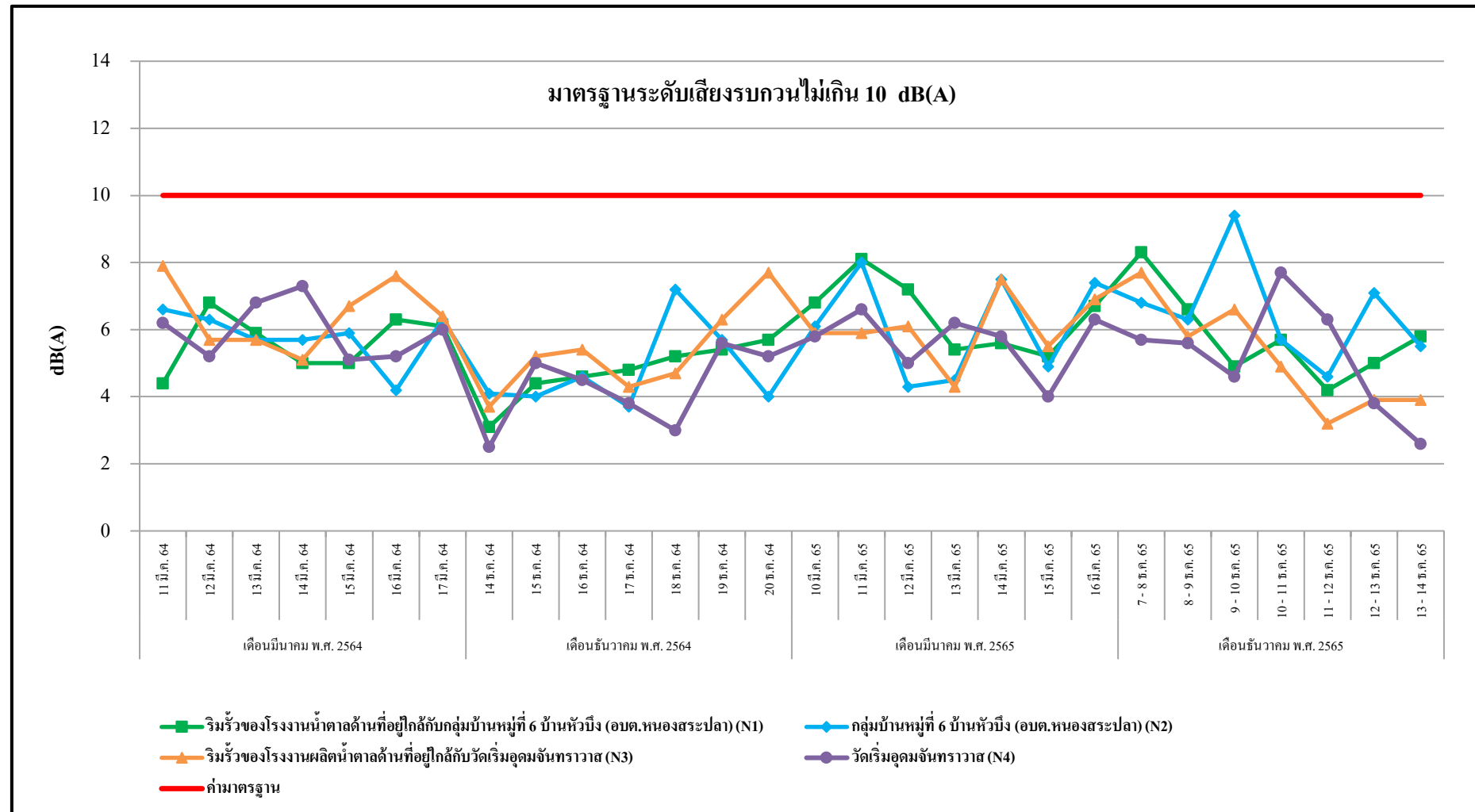
รูปที่ 3.8-6 กราฟสรุปผลการตรวจวัดระดับเสียงเฉลี่ย 24 ชั่วโมง ( $L_{eq}$  (24 hrs))



รูปที่ 3.8-7 กราฟสรุปผลการตรวจวัดระดับเสียงสูงสุด ( $L_{max}$ )



รูปที่ 3.8-8 กราฟสรุปผลการตรวจวัดระดับเสียงเปอร์เซ็นต์ไทล์ที่ 90 ( $L_{90}$ )



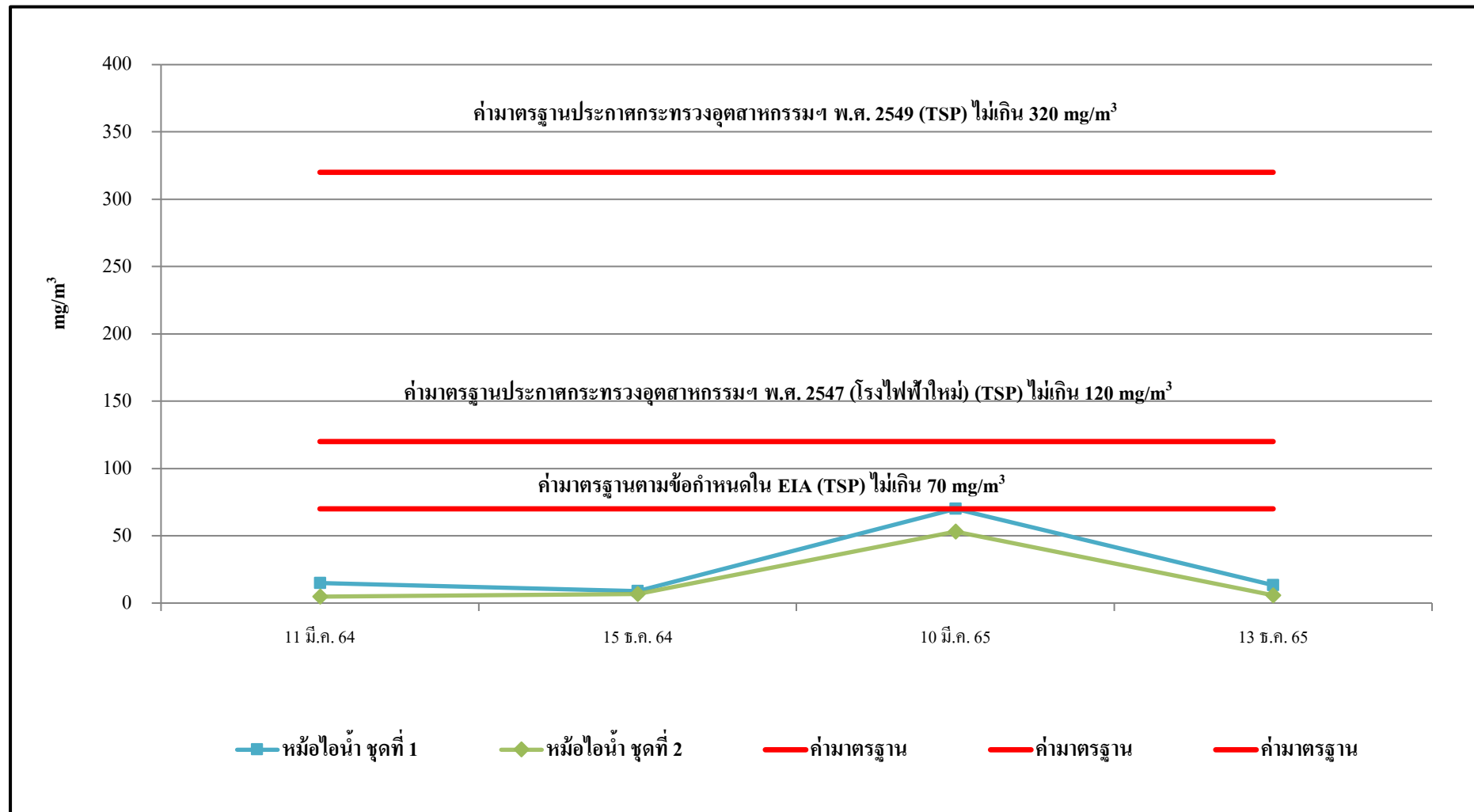
รูปที่ 3.8-9 กราฟสรุปผลการตรวจวัดระดับเสียงรบกวน

### 3.8.3 ด้านคุณภาพอากาศจากปล่องปล่อยทิ้งอากาศเสีย

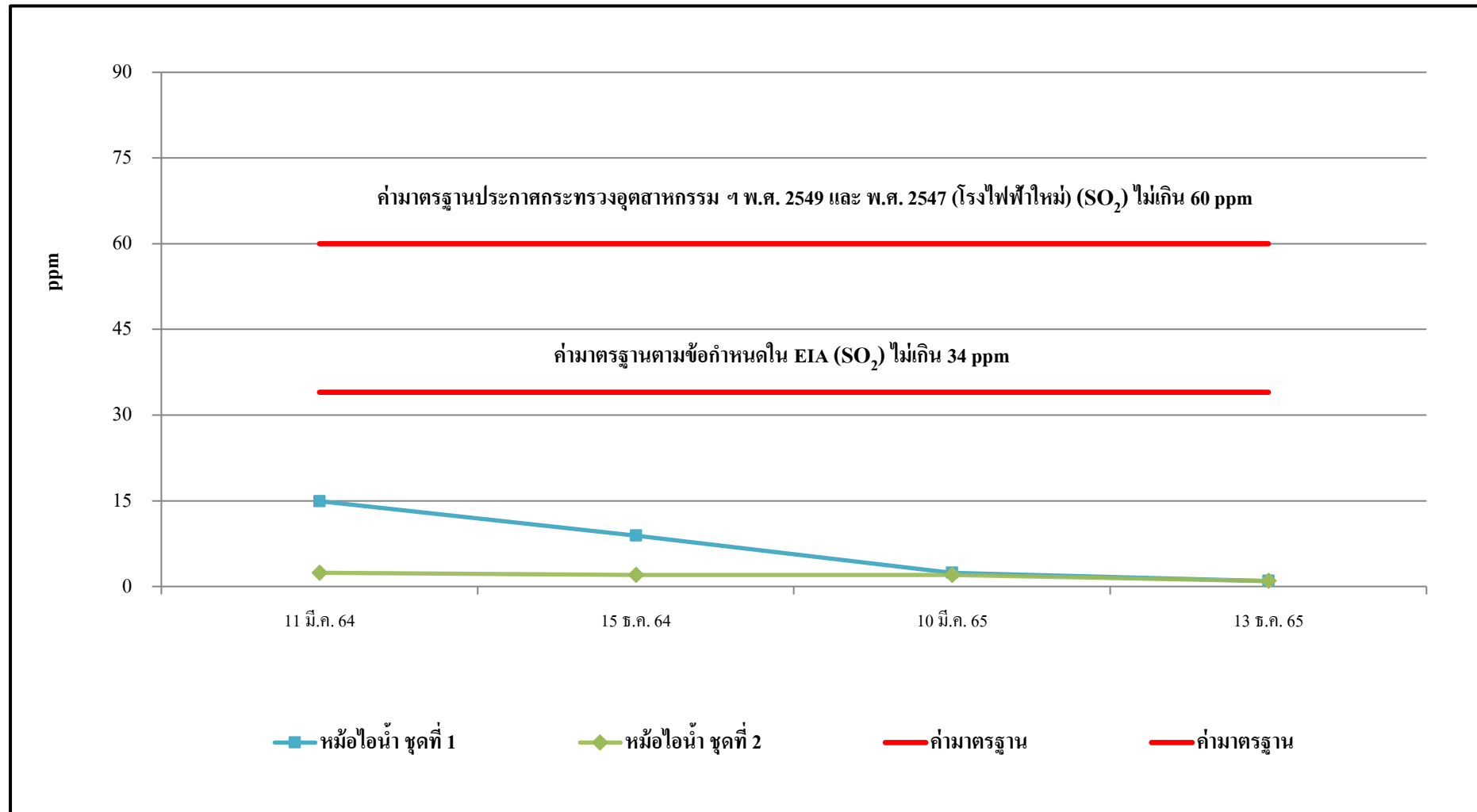
จากผลการดำเนินงานโครงการโรงไฟฟ้าพลังงานหมุนเวียนในโรงงานผลิตน้ำตาลทราย (ส่วนขยาย ครั้งที่ 1) ของบริษัท โรงงานน้ำตาลทรายขาวเริ่มอุดม จำกัด (ระยะดำเนินการ) ตั้งแต่เดือนมกราคม พ.ศ. 2564 จนถึงปัจจุบัน ตามแผนปฏิบัติการด้านสิ่งแวดล้อม ที่ระบุในหนังสือเห็นชอบฯ ของโครงการฯ กำหนดให้มีการติดตามตรวจสอบคุณภาพอากาศจากปล่องปล่อยทิ้งอากาศเสีย จำนวน 2 ปล่อง คือ บริเวณหม้อไอน้ำ ชุดที่ 1 และบริเวณหม้อไอน้ำ ชุดที่ 2 โดยกำหนดให้ติดตามตรวจสอบด้านคุณภาพอากาศจากปล่องปล่อยทิ้งอากาศเสีย ตามที่ระบุไว้ ได้แก่ ฝุ่นละออง (Total Suspended Particulate), ก๊าซซัลเฟอร์ไดออกไซด์ (SO<sub>2</sub>) และ ก๊าซออกไซด์ของไนโตรเจน (NO<sub>x</sub> as NO<sub>2</sub>)

ทั้งนี้สามารถสรุปผลการตรวจวัดคุณภาพอากาศจากปล่องปล่อยทิ้งอากาศเสีย ดังแสดงในรูปที่ 3.8-10 ถึง รูปที่ 3.8-12 ซึ่งผลการตรวจวัดสามารถสรุปแนวโน้มได้ ดังนี้

- ฝุ่นละออง (Total Suspended Particulate) บริเวณหม้อไอน้ำ ชุดที่ 1 และบริเวณหม้อไอน้ำ ชุดที่ 2 มีแนวโน้มเพิ่มขึ้น
- ก๊าซซัลเฟอร์ไดออกไซด์ (SO<sub>2</sub>) บริเวณหม้อไอน้ำ ชุดที่ 1 มีแนวโน้มลดลง และบริเวณหม้อไอน้ำ ชุดที่ 2 มีแนวโน้มคงที่
- ก๊าซออกไซด์ของไนโตรเจน (Oxides of Nitrogen) บริเวณหม้อไอน้ำ ชุดที่ 1 และบริเวณหม้อไอน้ำ ชุดที่ 2 มีแนวโน้มเพิ่มขึ้น

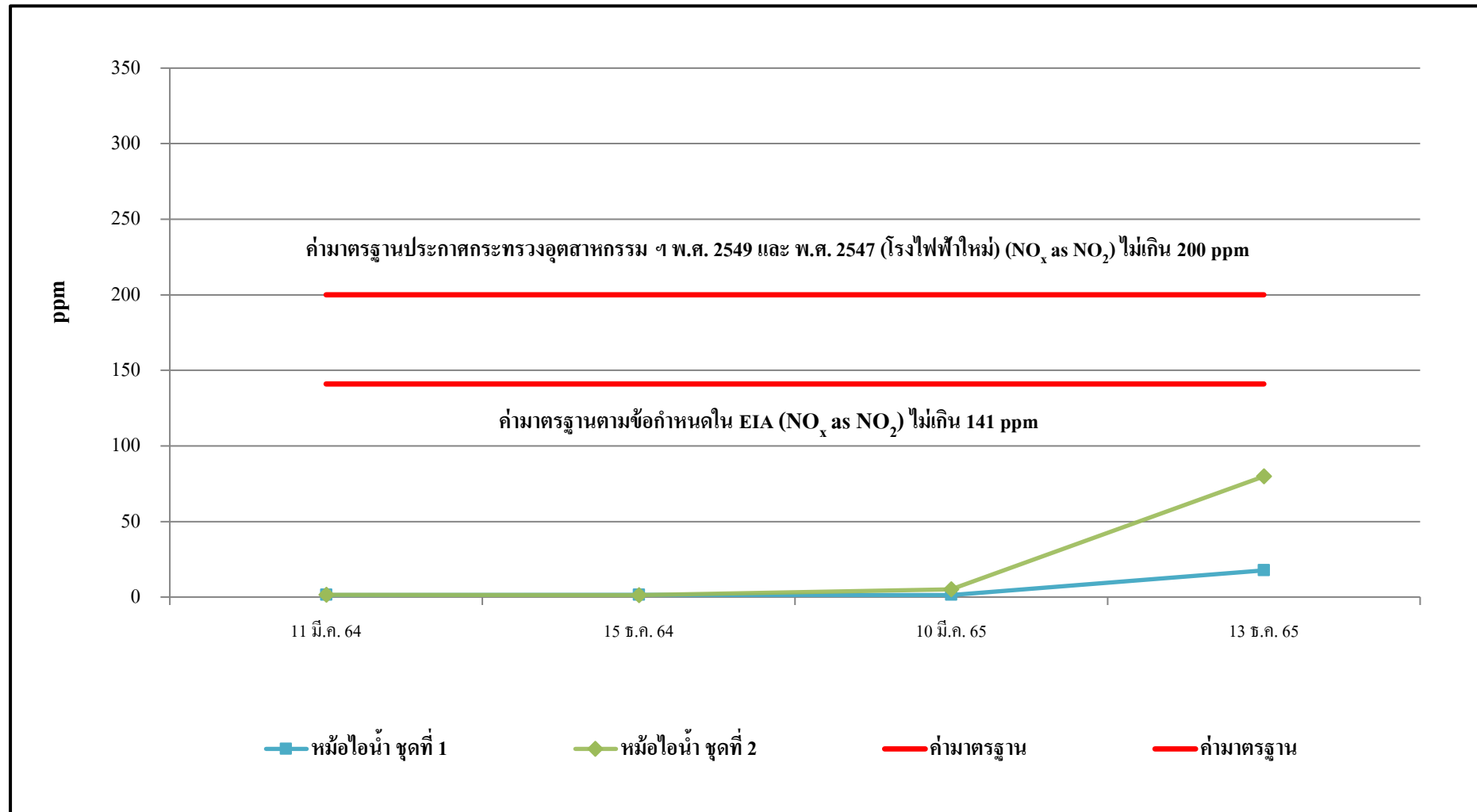


รูปที่ 3.8-10 กราฟสรุปผลการตรวจวัดปริมาณฝุ่นละออง (Total Suspended Particulate)



รูปที่ 3.8-11 กราฟสรุปผลการตรวจวัดปริมาณก๊าซซัลเฟอร์ไดออกไซด์ (SO<sub>2</sub>)





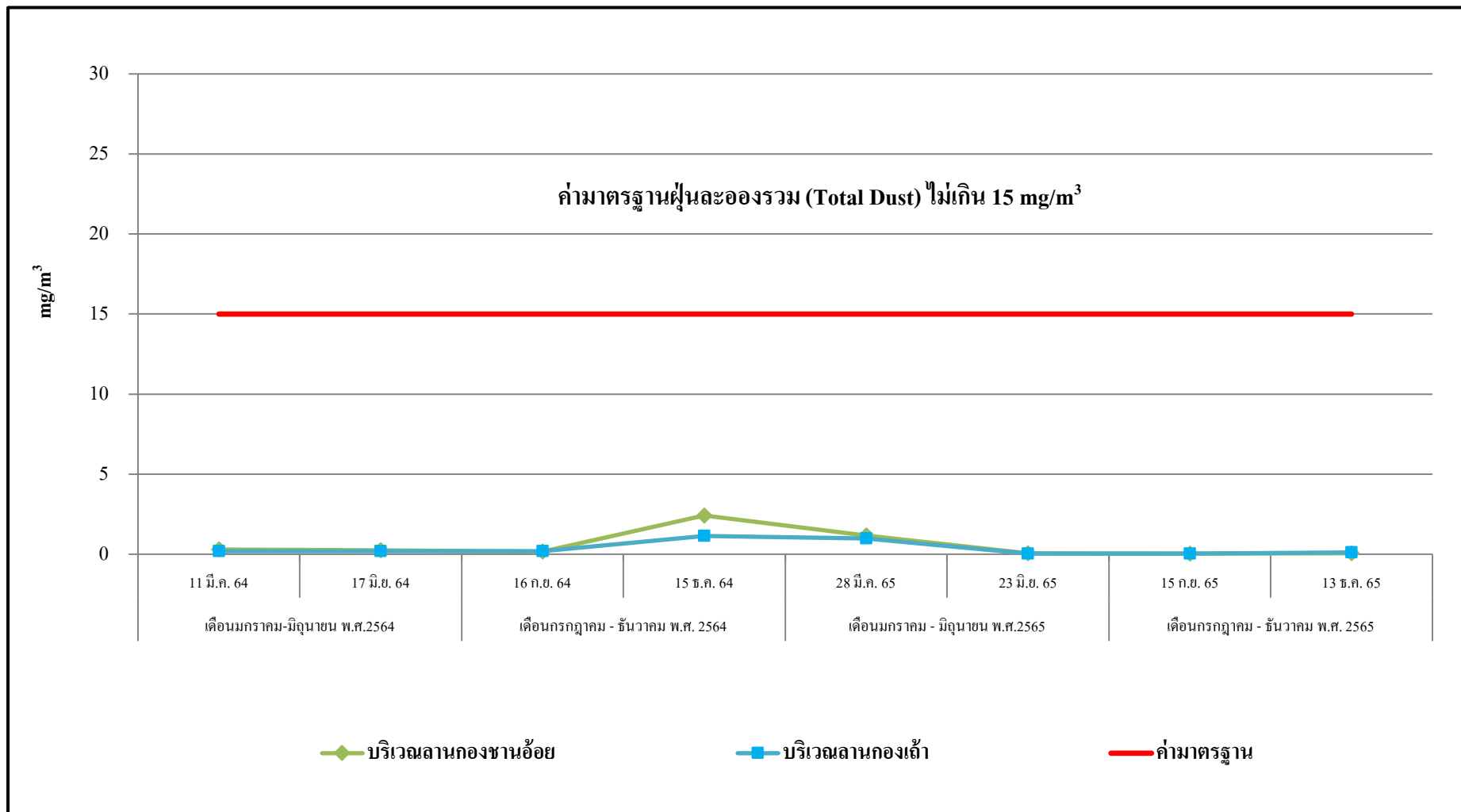
รูปที่ 3.8-12 กราฟสรุปผลการตรวจวัดปริมาณก๊าซออกไซด์ของไนโตรเจน (Oxides of Nitrogen)

### 3.8.4 ด้านคุณภาพสิ่งแวดล้อมบริเวณพื้นที่การทำงาน

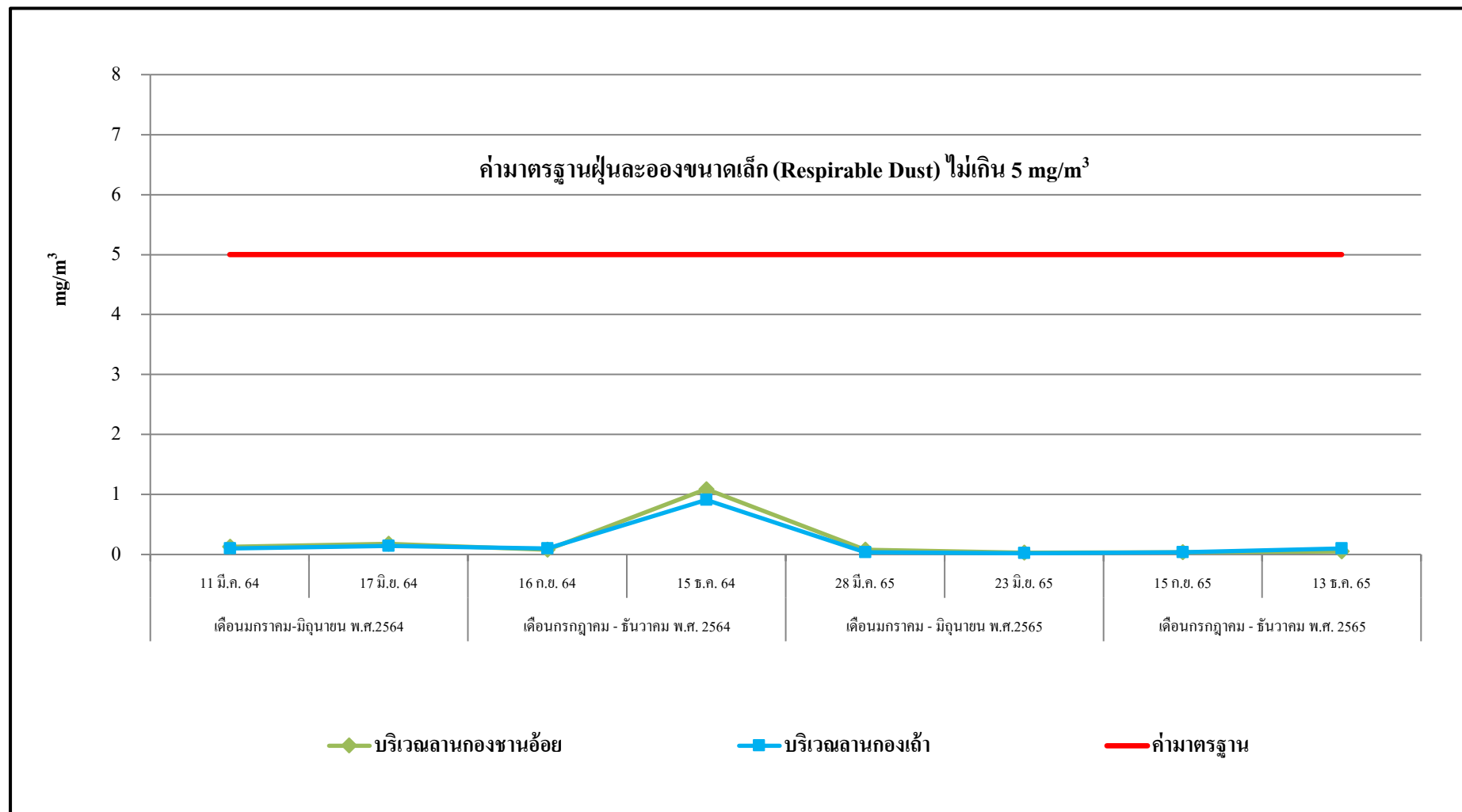
จากผลการดำเนินงานโครงการโรงไฟฟ้าพลังงานหมุนเวียนในโรงงานผลิตน้ำตาลทราย (ส่วนขยาย ครั้งที่ 1) ของบริษัท โรงงานน้ำตาลทรายขาวเริ่มอุดม จำกัด (ระยะดำเนินการ) ตั้งแต่เดือนมกราคม พ.ศ. 2564 จนถึงปัจจุบัน ตามแผนปฏิบัติการด้านสิ่งแวดล้อม ที่ระบุในหนังสือเห็นชอบฯ ของโครงการฯ กำหนดให้มีการติดตามตรวจสอบด้านคุณภาพสิ่งแวดล้อมบริเวณพื้นที่การทำงาน ได้แก่ ฝุ่นละอองรวม (Total Dust), ฝุ่นละอองขนาดเล็ก (Respirable Dust), ระดับเสียงเฉลี่ย 12 ชั่วโมง ( $L_{eq(12\text{ hrs})}$ ), ปริมาณเสียงสะสม (Noise Dose) และระดับความร้อน (Heat Stress)

ทั้งนี้สามารถสรุปผลการตรวจวัดด้านคุณภาพสิ่งแวดล้อมบริเวณพื้นที่การทำงาน ดังแสดงในรูปที่ 3.8-13 ถึง รูปที่ 3.8-17 ซึ่งผลการตรวจวัดสามารถสรุปแนวโน้มได้ ดังนี้

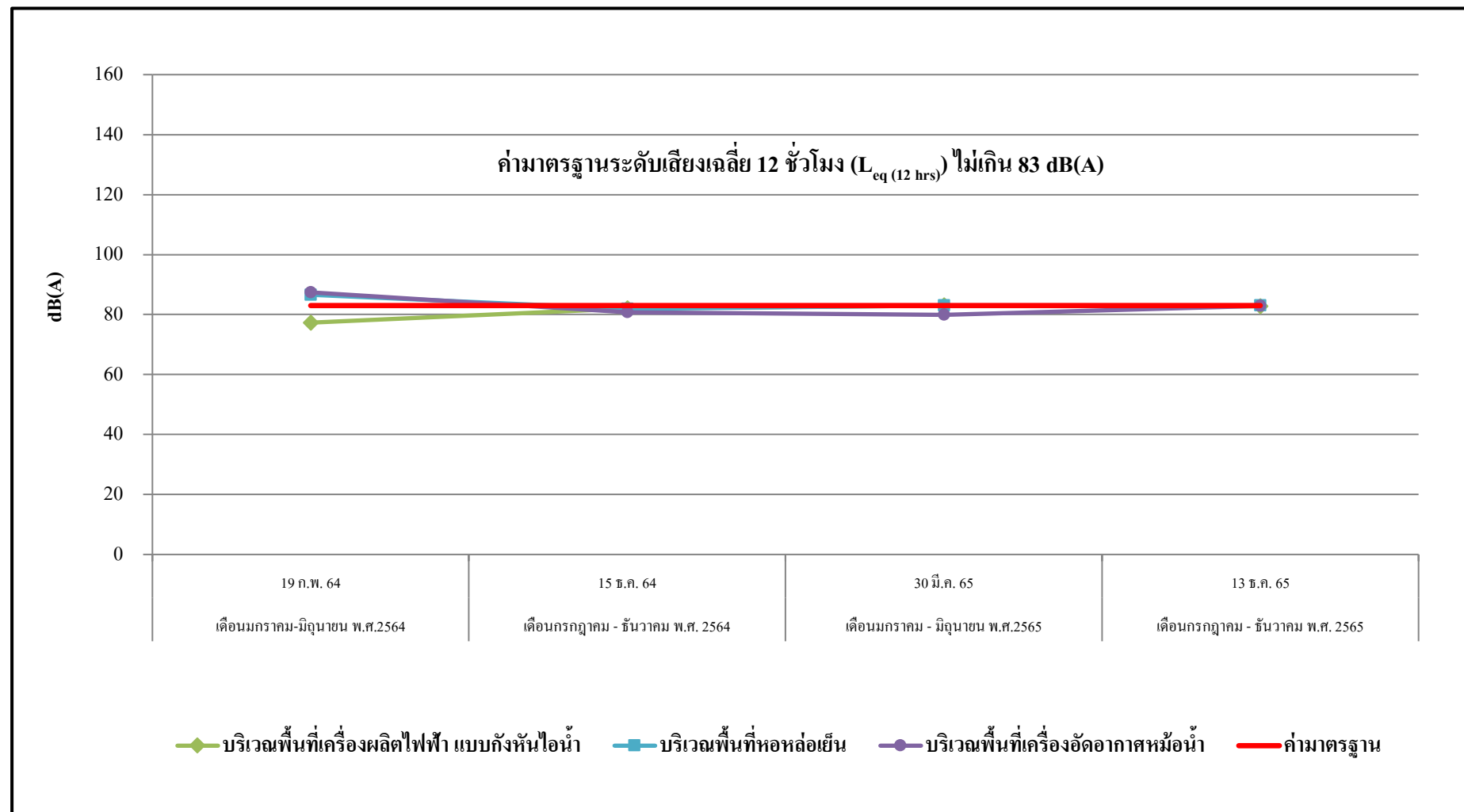
- ฝุ่นละอองรวม (Total Dust) บริเวณลานกองชานอ้อย และบริเวณลานกองเถ้า มีแนวโน้มลดลง
- ฝุ่นละอองขนาดเล็ก (Respirable Dust) บริเวณลานกองชานอ้อย และบริเวณลานกองเถ้า มีแนวโน้มลดลง
- ระดับเสียงเฉลี่ย 12 ชั่วโมง ( $L_{eq(12\text{ hrs})}$ ) บริเวณพื้นที่เครื่องผลิตไฟฟ้า แบบกังหันไอน้ำ, บริเวณพื้นที่หอหล่อเย็น และบริเวณพื้นที่เครื่องอัดอากาศหม้อน้ำ มีแนวโน้มคงที่
- ปริมาณเสียงสะสม (Noise Dose) บริเวณพนักงานส่วนการผลิตแผนกเทอร์ไบน์, พนักงานส่วนการผลิตแผนกหม้อไอน้ำ และพนักงานส่วนการผลิตแผนกไฟฟ้า มีแนวโน้มคงที่
- ระดับความร้อน (Heat Stress) บริเวณหม้อไอน้ำ ชุดที่ 1 และบริเวณหม้อไอน้ำ ชุดที่ 2 มีแนวโน้มลดลง



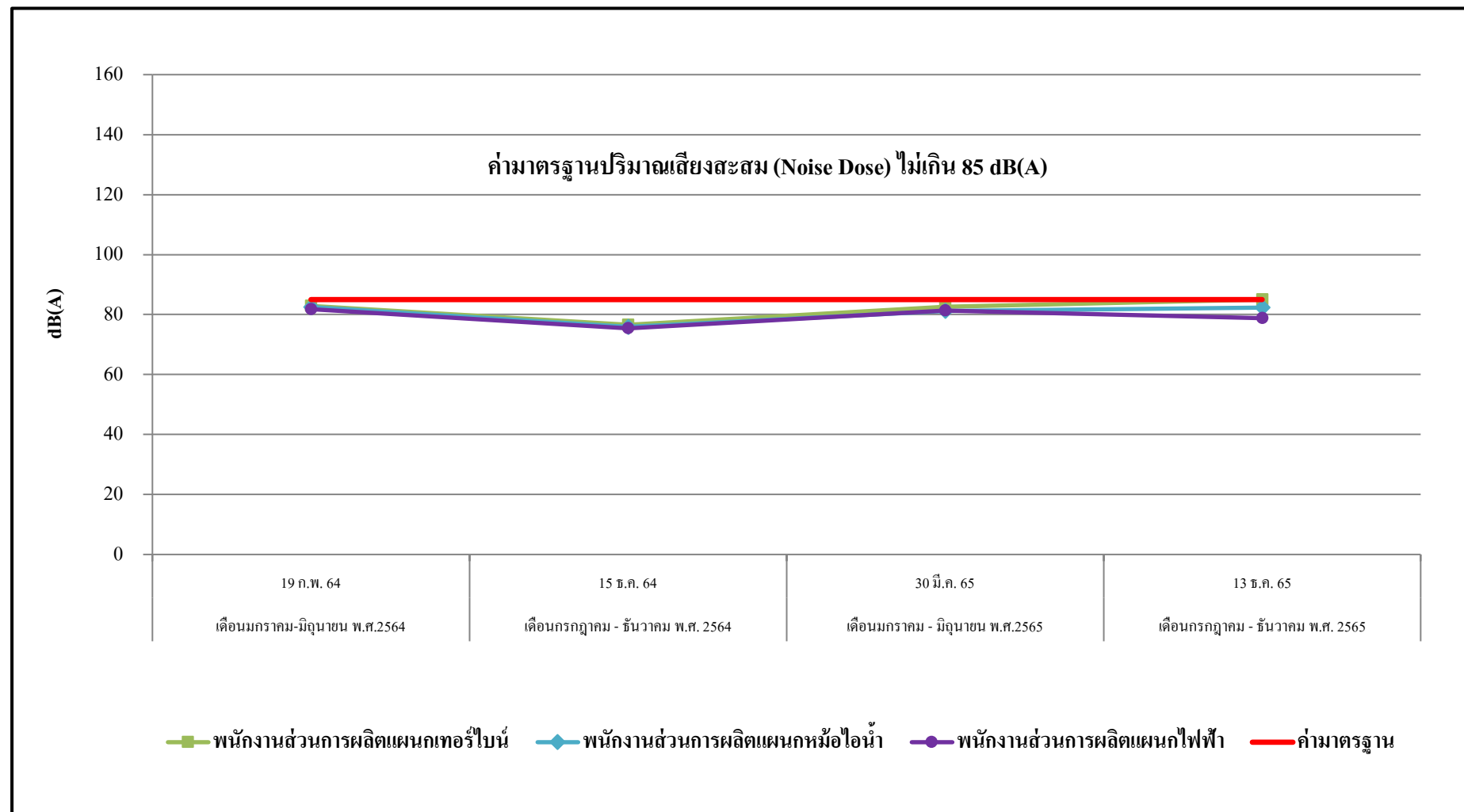
รูปที่ 3.8-13 กราฟสรุปผลการตรวจวัด Total Dust บริเวณพื้นที่ทำงาน



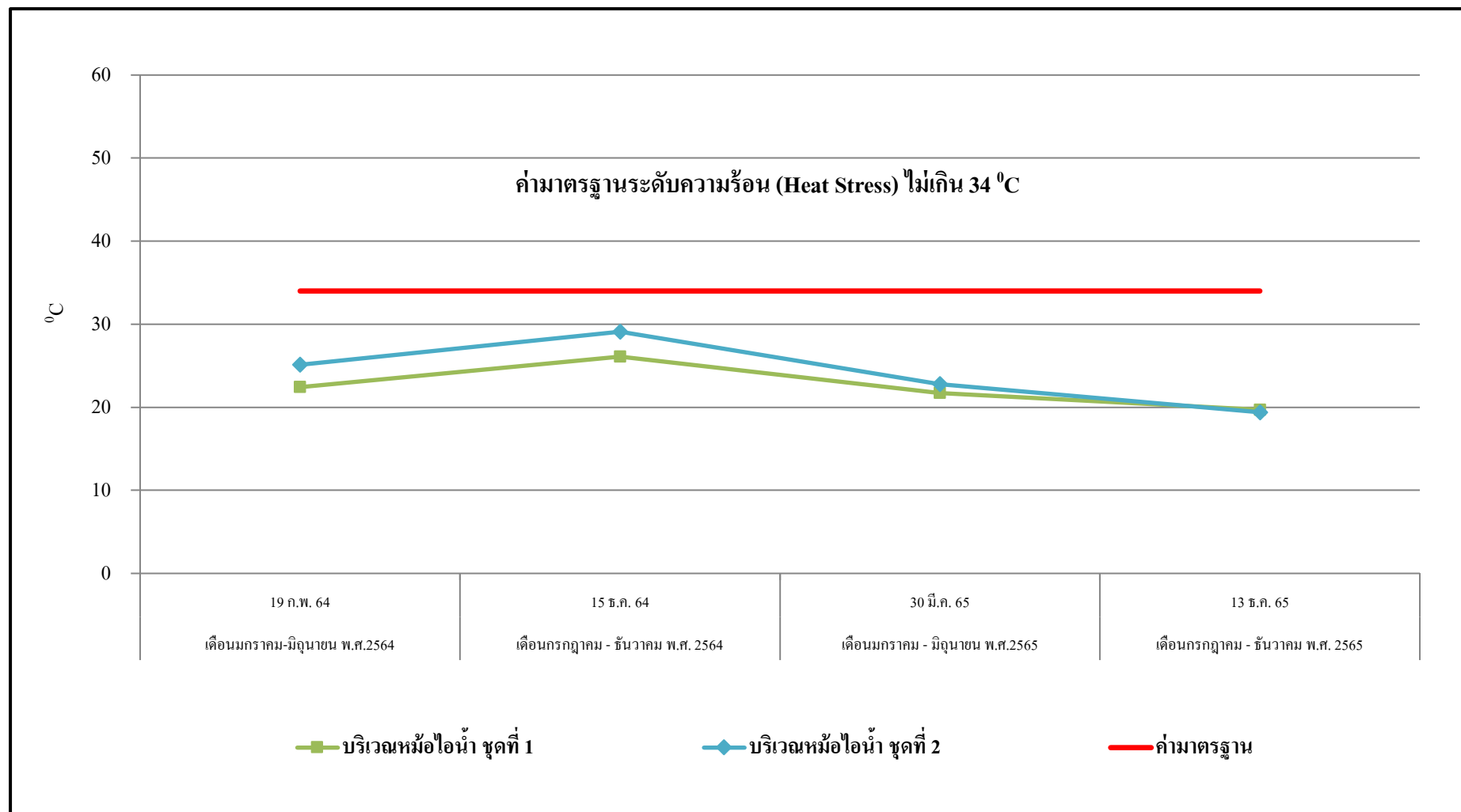
รูปที่ 3.8-14 กราฟสรุปผลการตรวจวัด Respirable Dust บริเวณพื้นที่ทำงาน



รูปที่ 3.8-15 กราฟสรุปผลการตรวจวัดระดับเสียงเฉลี่ย 12 ชั่วโมง ( $L_{eq(12\text{ hrs})}$ ) บริเวณพื้นที่ทำงาน



รูปที่ 3.8-16 กราฟสรุปผลการตรวจวัดปริมาณเสียงสะสม (Noise Dose) บริเวณพื้นที่ทำงาน



รูปที่ 3.8-17 กราฟสรุปผลการตรวจวัดระดับความร้อน (Heat Stress) บริเวณพื้นที่ทำงาน

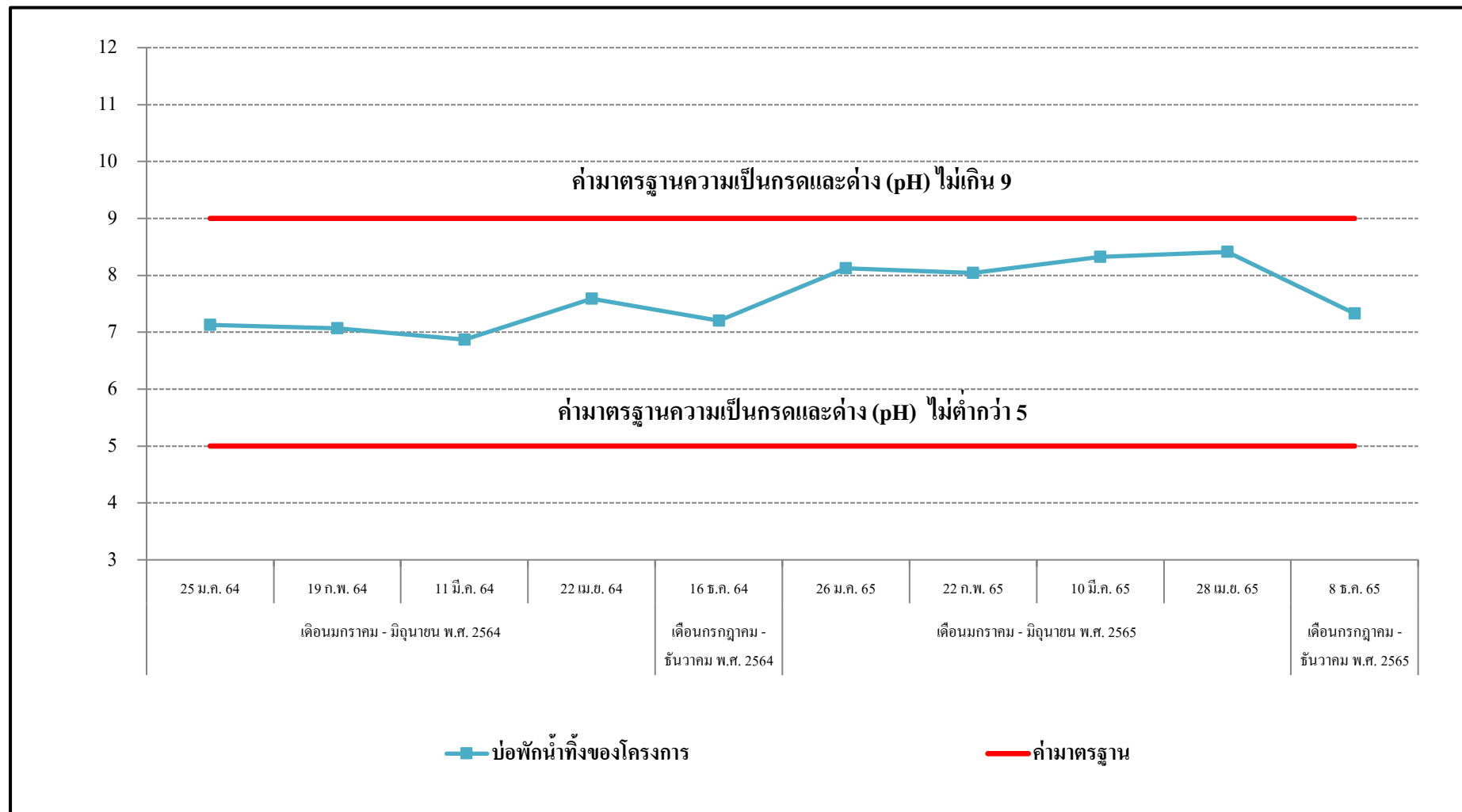
### 3.8.5 ด้านคุณภาพน้ำทิ้ง

จากผลการดำเนินงานโครงการโรงไฟฟ้าพลังงานหมุนเวียนในโรงงานผลิตน้ำตาลทราย (ส่วนขยาย ครั้งที่ 1) ของบริษัท โรงงานน้ำตาลทรายขาวเริ่มอุดม จำกัด (ระยะดำเนินการ) ตั้งแต่เดือนมกราคม พ.ศ. 2564 จนถึงปัจจุบัน ตามแผนปฏิบัติการด้านสิ่งแวดล้อม ที่ระบุในหนังสือเห็นชอบฯ ของโครงการฯ กำหนดให้มีการติดตามตรวจสอบคุณภาพน้ำทิ้ง บริเวณบ่อกักน้ำทิ้งของโครงการ (รองรับน้ำทิ้งจากระบบหล่อเย็นและระบบผลิตไอน้ำของโครงการ) โดยกำหนดให้ติดตามตรวจสอบคุณภาพน้ำทิ้ง ตามที่ระบุไว้ ได้แก่ ความเป็นกรดและด่าง (pH), อุณหภูมิ (Temperature) และของแข็งละลายน้ำทั้งหมด (Total Dissolved Solids)

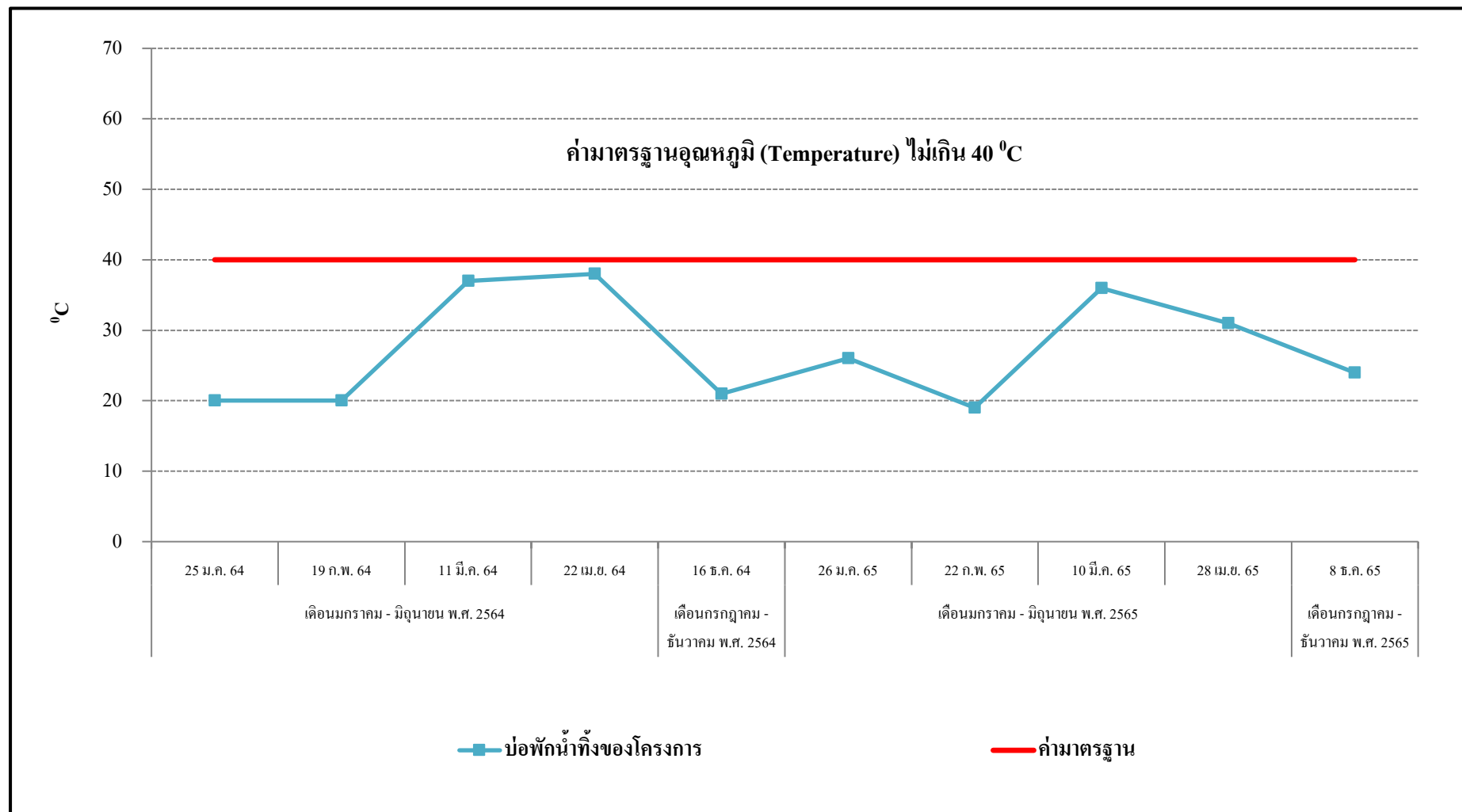
ทั้งนี้สามารถสรุปผลการตรวจวัดคุณภาพน้ำทิ้ง ดังแสดงในรูปที่ 3.8-18 ถึง รูปที่ 3.8-20 ซึ่งผลการตรวจวัดสามารถสรุปแนวโน้มได้ ดังนี้

- ความเป็นกรดและด่าง (pH) บริเวณบ่อกักน้ำทิ้งของโครงการ (รองรับน้ำทิ้งจากระบบหล่อเย็นและระบบผลิตไอน้ำของโครงการ) มีแนวโน้มเพิ่มขึ้น
- อุณหภูมิ (Temperature) บริเวณบ่อกักน้ำทิ้งของโครงการ (รองรับน้ำทิ้งจากระบบหล่อเย็นและระบบผลิตไอน้ำของโครงการ) มีแนวโน้มเพิ่มขึ้น
- ของแข็งละลายน้ำทั้งหมด (Total Dissolved Solids) บริเวณบ่อกักน้ำทิ้งของโครงการ (รองรับน้ำทิ้งจากระบบหล่อเย็นและระบบผลิตไอน้ำของโครงการ) มีแนวโน้มเพิ่มขึ้น

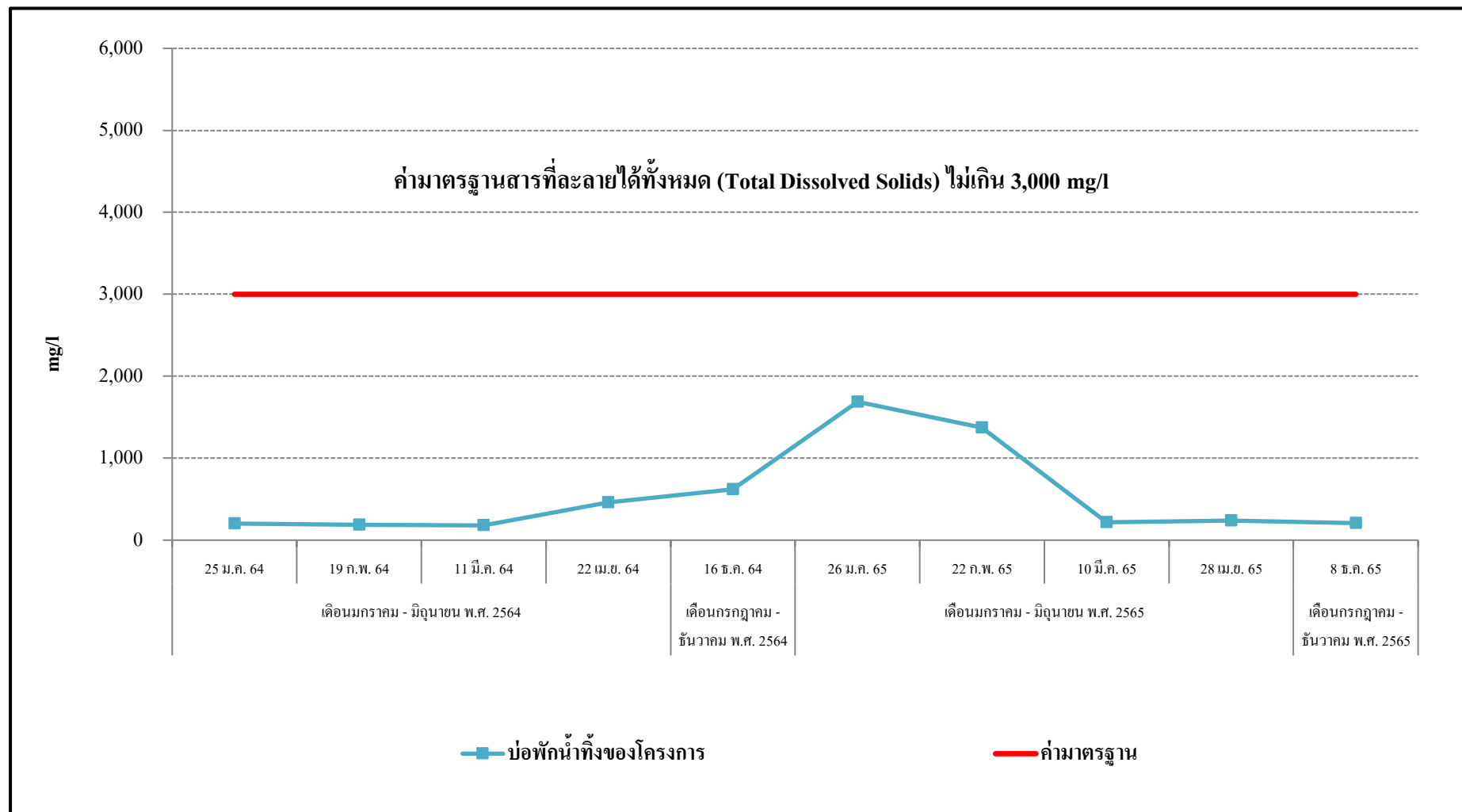




รูปที่ 3.8-18 กราฟสรุปผลการตรวจวัดค่าความเป็นกรดและด่าง (pH)



รูปที่ 3.8-19 กราฟสรุปผลการตรวจวัดอุณหภูมิ (Temperature)



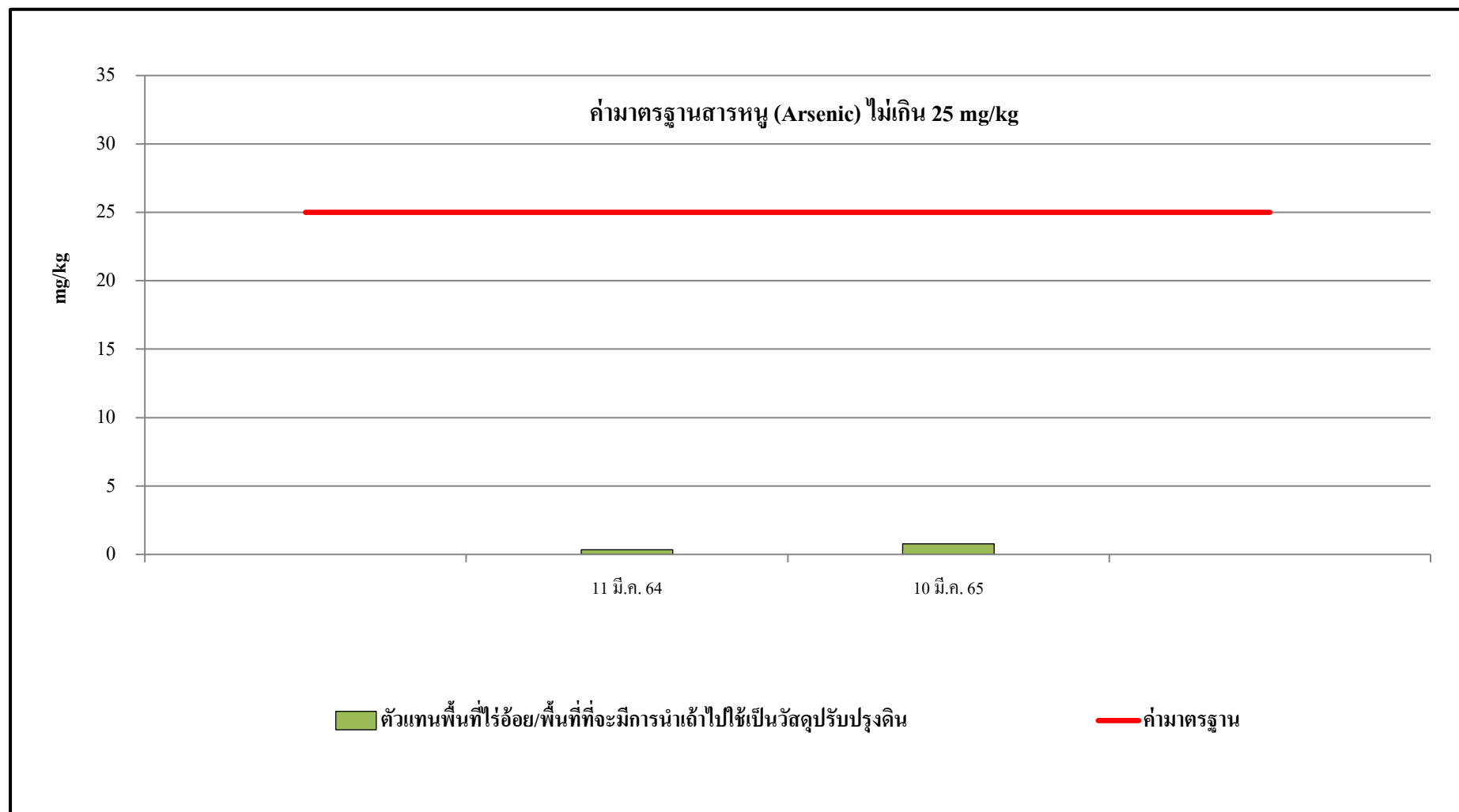
รูปที่ 3.8-20 กราฟสรุปผลการตรวจวัดของแข็งละลายน้ำทั้งหมด (Total Dissolved Solids)

### 3.8.6 ด้านคุณภาพดิน

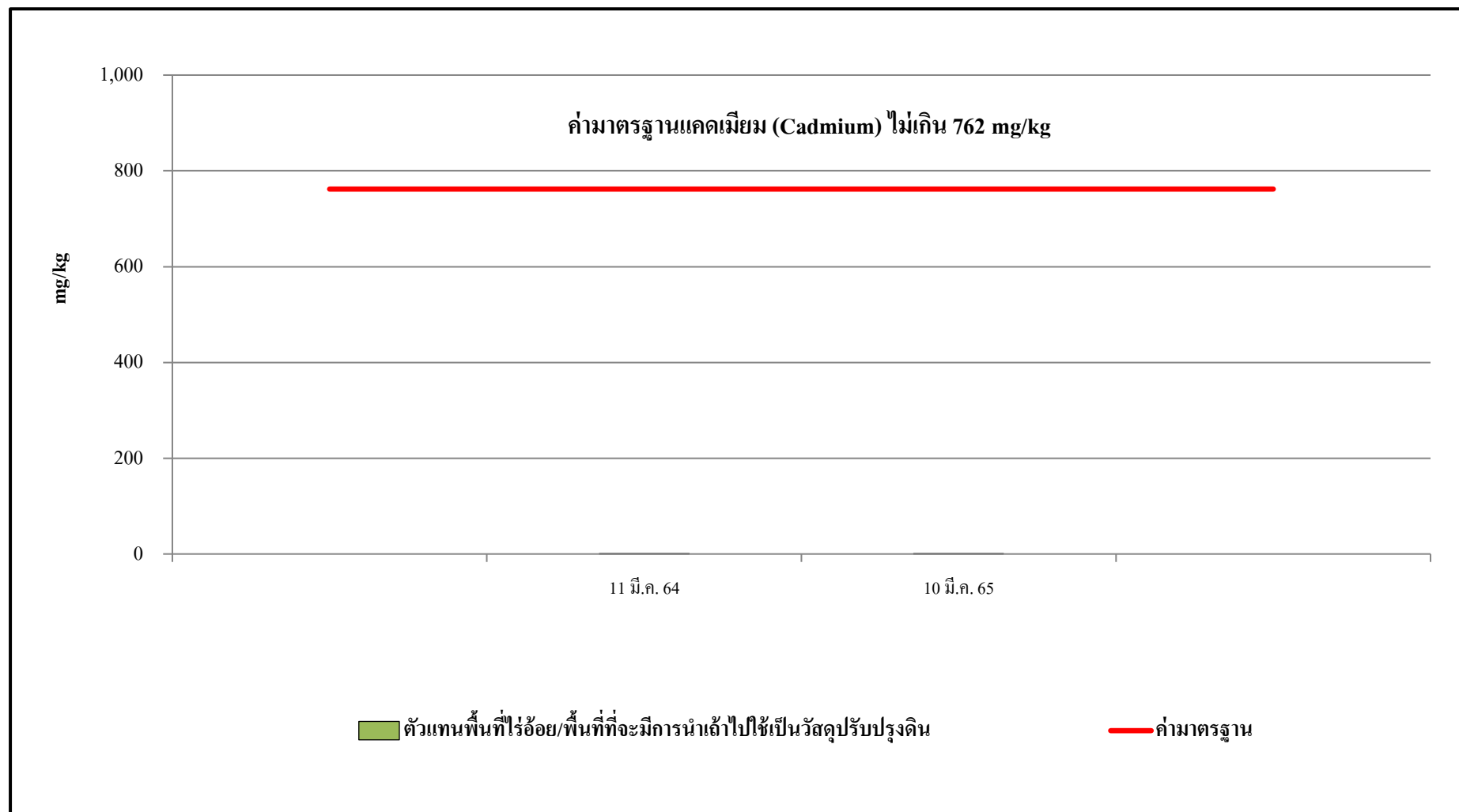
จากผลการดำเนินงานโครงการโรงไฟฟ้าพลังงานหมุนเวียนในโรงงานผลิตน้ำตาลทราย (ส่วนขยาย ครั้งที่ 1) ของบริษัท โรงงานน้ำตาลทรายขาวเริ่มอุดม จำกัด (ระยะดำเนินการ) ตั้งแต่เดือนมกราคม พ.ศ. 2564 จนถึงปัจจุบัน ตามแผนปฏิบัติการด้านสิ่งแวดล้อม ที่ระบุในหนังสือเห็นชอบฯ ของโครงการฯ กำหนดให้มีการติดตามตรวจสอบคุณภาพดิน บริเวณตัวแทนพื้นที่ไร่อ้อย/พื้นที่ที่จะมีการนำเข้าไปใช้เป็นวัสดุปรับปรุงดิน โดยกำหนดให้ติดตามตรวจสอบคุณภาพดิน ตามที่ระบุไว้ ได้แก่ สารหนู (Arsenic), แคดเมียม (Cadmium), โครเมียม (Chromium), ตะกั่ว (Lead) และปรอท (Mercury)

ทั้งนี้สามารถสรุปผลการตรวจวัดคุณภาพดิน ดังแสดงในรูปที่ 3.8-21 ถึง รูปที่ 3.8-25 ซึ่งผลการตรวจวัดสามารถสรุปแนวโน้มได้ ดังนี้

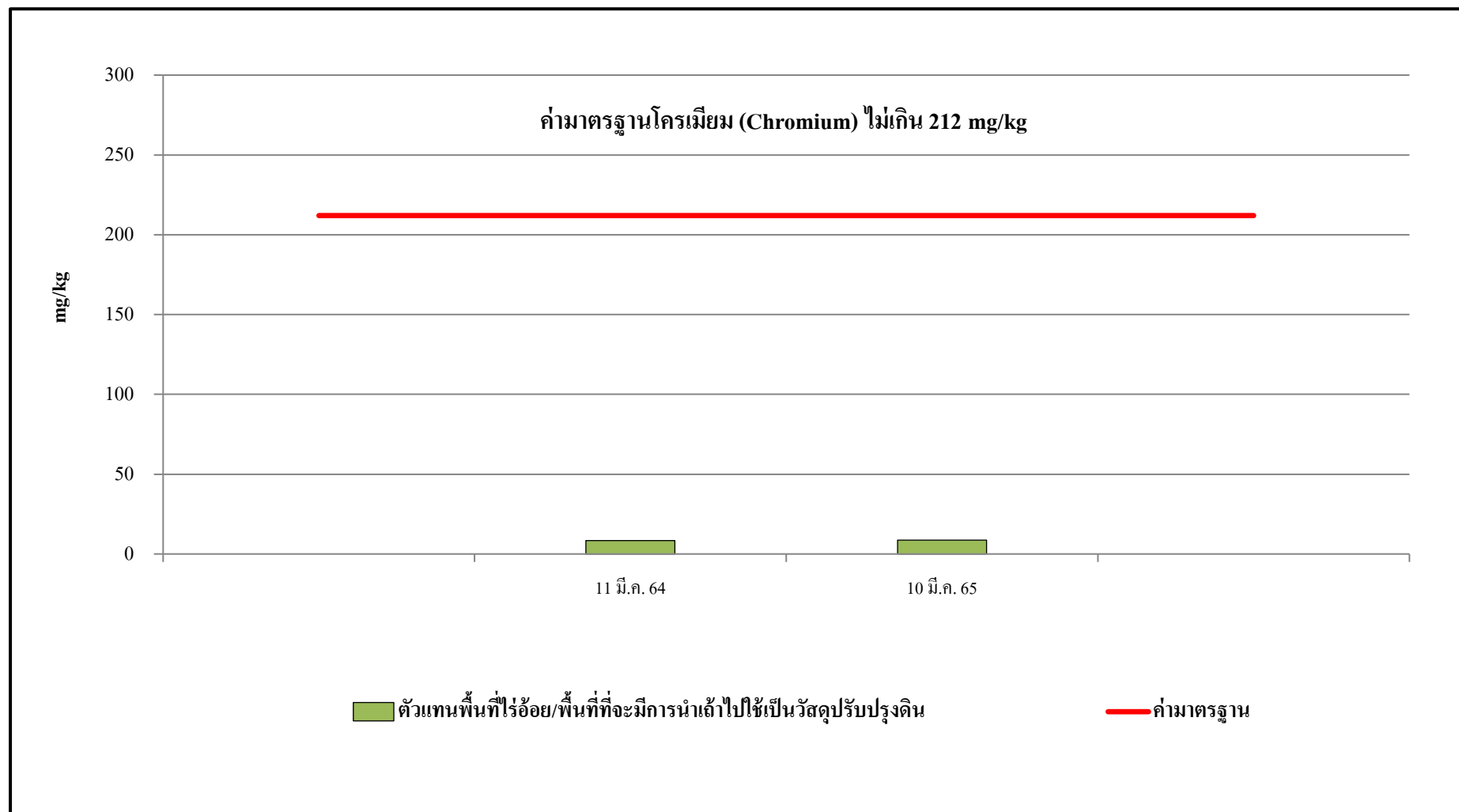
- สารหนู (Arsenic) บริเวณตัวแทนพื้นที่ไร่อ้อย/พื้นที่ที่จะมีการนำเข้าไปใช้เป็นวัสดุปรับปรุงดิน มีแนวโน้มเพิ่มขึ้น
- แคดเมียม (Cadmium) บริเวณตัวแทนพื้นที่ไร่อ้อย/พื้นที่ที่จะมีการนำเข้าไปใช้เป็นวัสดุปรับปรุงดิน มีแนวโน้มคงที่
- โครเมียม (Chromium) บริเวณตัวแทนพื้นที่ไร่อ้อย/พื้นที่ที่จะมีการนำเข้าไปใช้เป็นวัสดุปรับปรุงดิน มีแนวโน้มคงที่
- ตะกั่ว (Lead) บริเวณตัวแทนพื้นที่ไร่อ้อย/พื้นที่ที่จะมีการนำเข้าไปใช้เป็นวัสดุปรับปรุงดิน มีแนวโน้มคงที่
- ปรอท (Mercury) บริเวณตัวแทนพื้นที่ไร่อ้อย/พื้นที่ที่จะมีการนำเข้าไปใช้เป็นวัสดุปรับปรุงดิน มีแนวโน้มคงที่



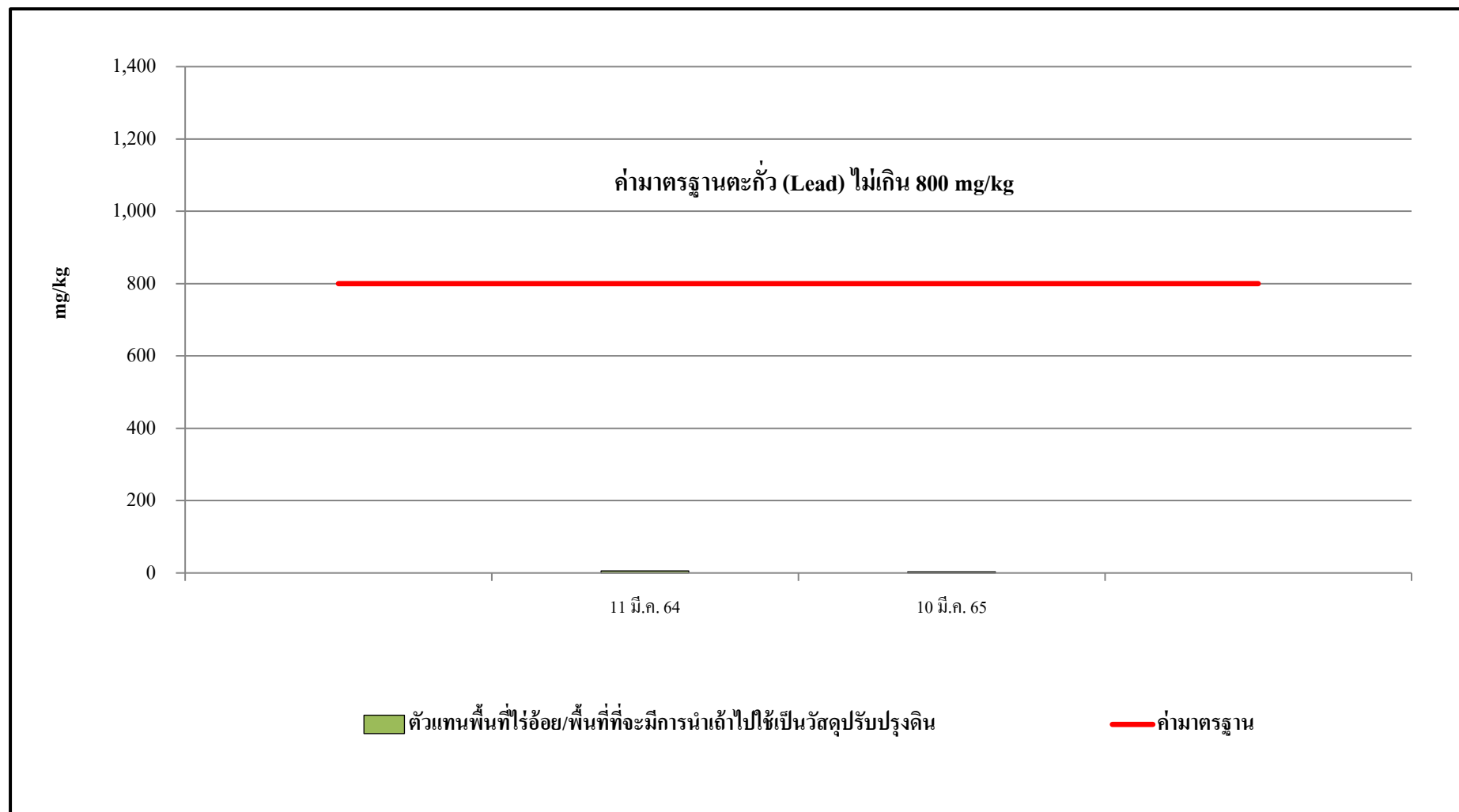
รูปที่ 3.8-21 กราฟสรุปผลการตรวจวัดสารหนู (Arsenic) ในดิน



รูปที่ 3.8-22 กราฟสรุปผลการตรวจวัดแคดเมียม (Cadmium) ในดิน

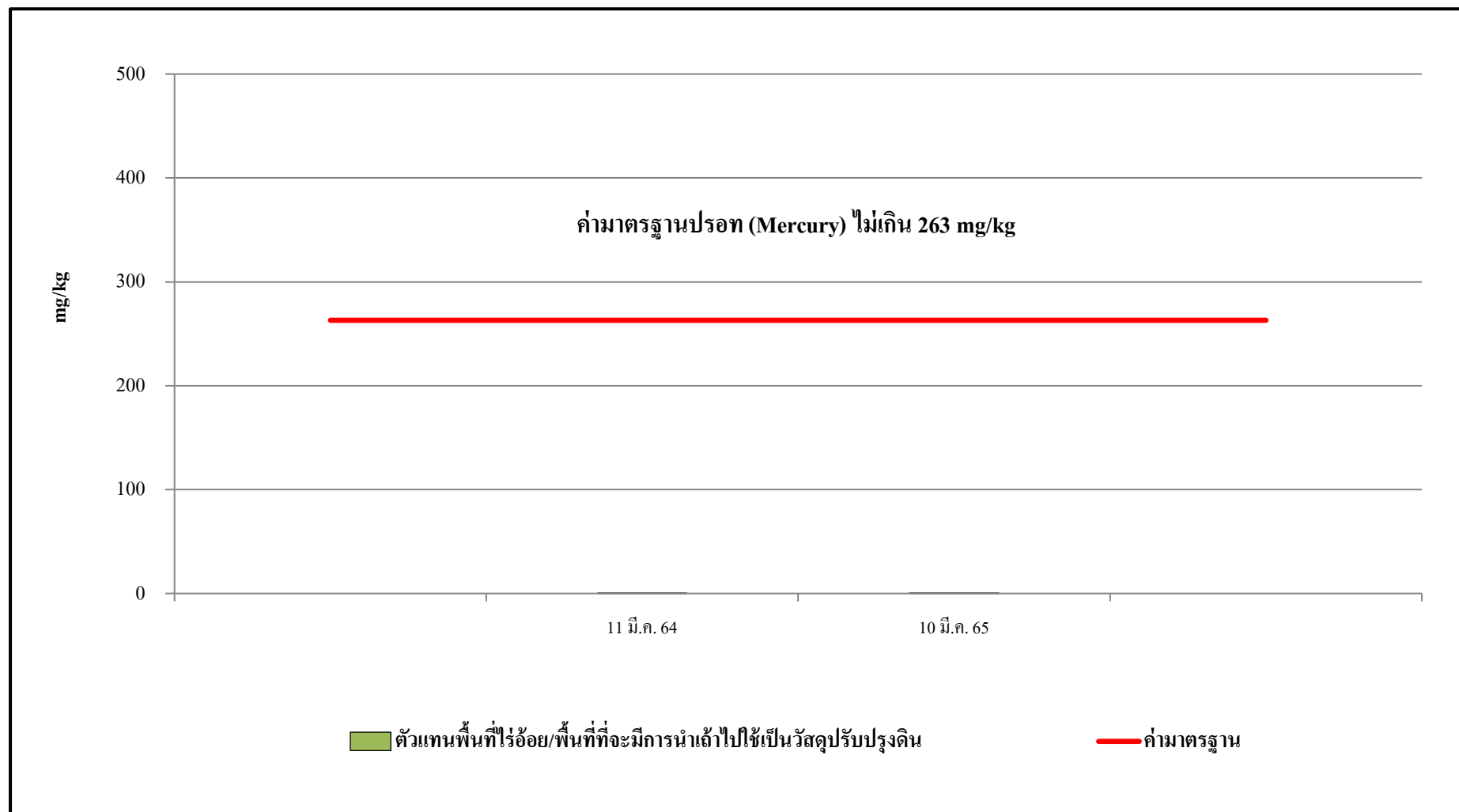


รูปที่ 3.8-23 กราฟสรุปผลการตรวจวัดโครเมียม (Chromium) ในดิน



รูปที่ 3.8-24 กราฟสรุปผลการตรวจวัดตะกั่ว (Lead) ในดิน





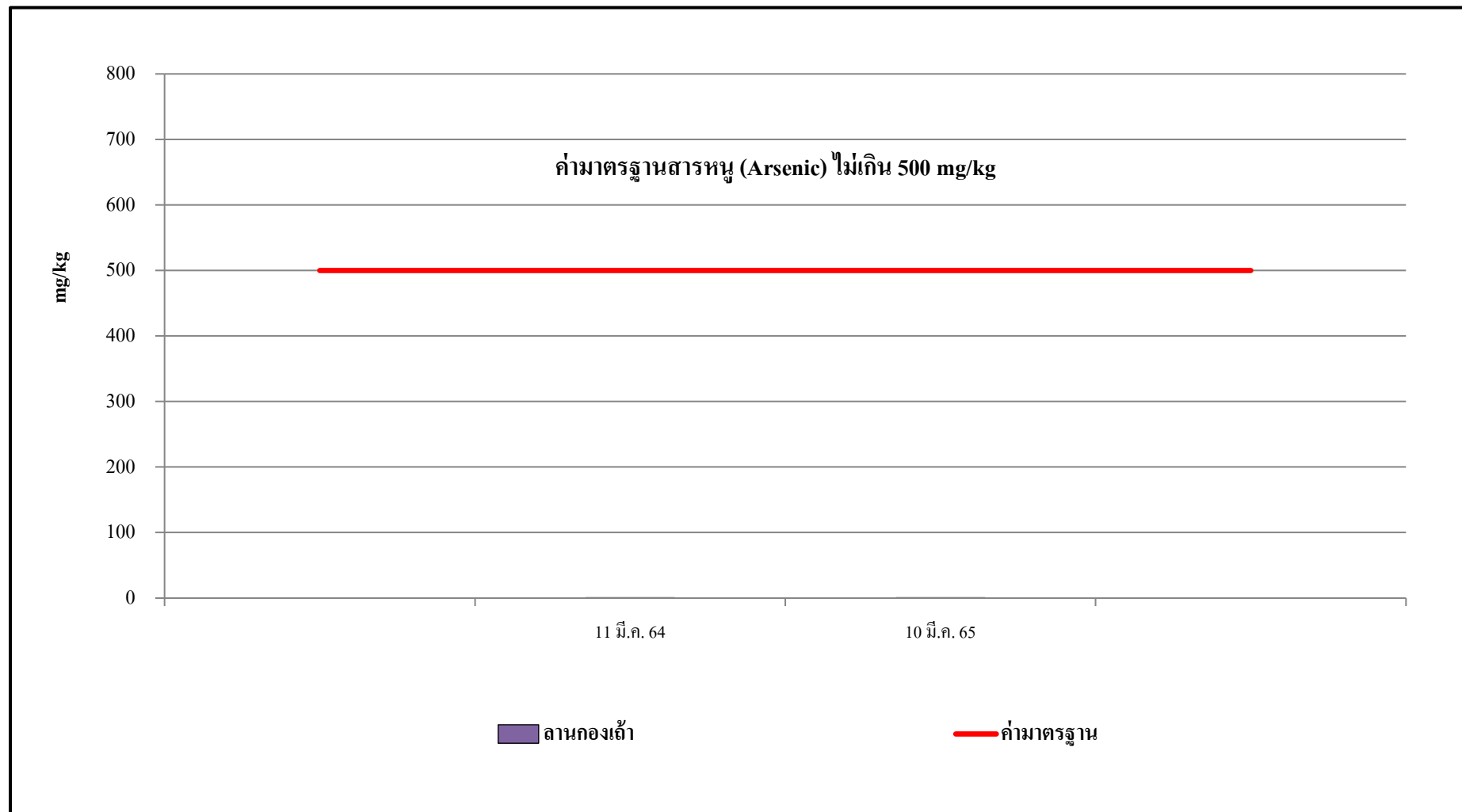
รูปที่ 3.8-25 กราฟสรุปผลการตรวจวัดปรอท (Mercury) ในดิน

### 3.8.7 ด้านคุณภาพองค์ประกอบเถ้า

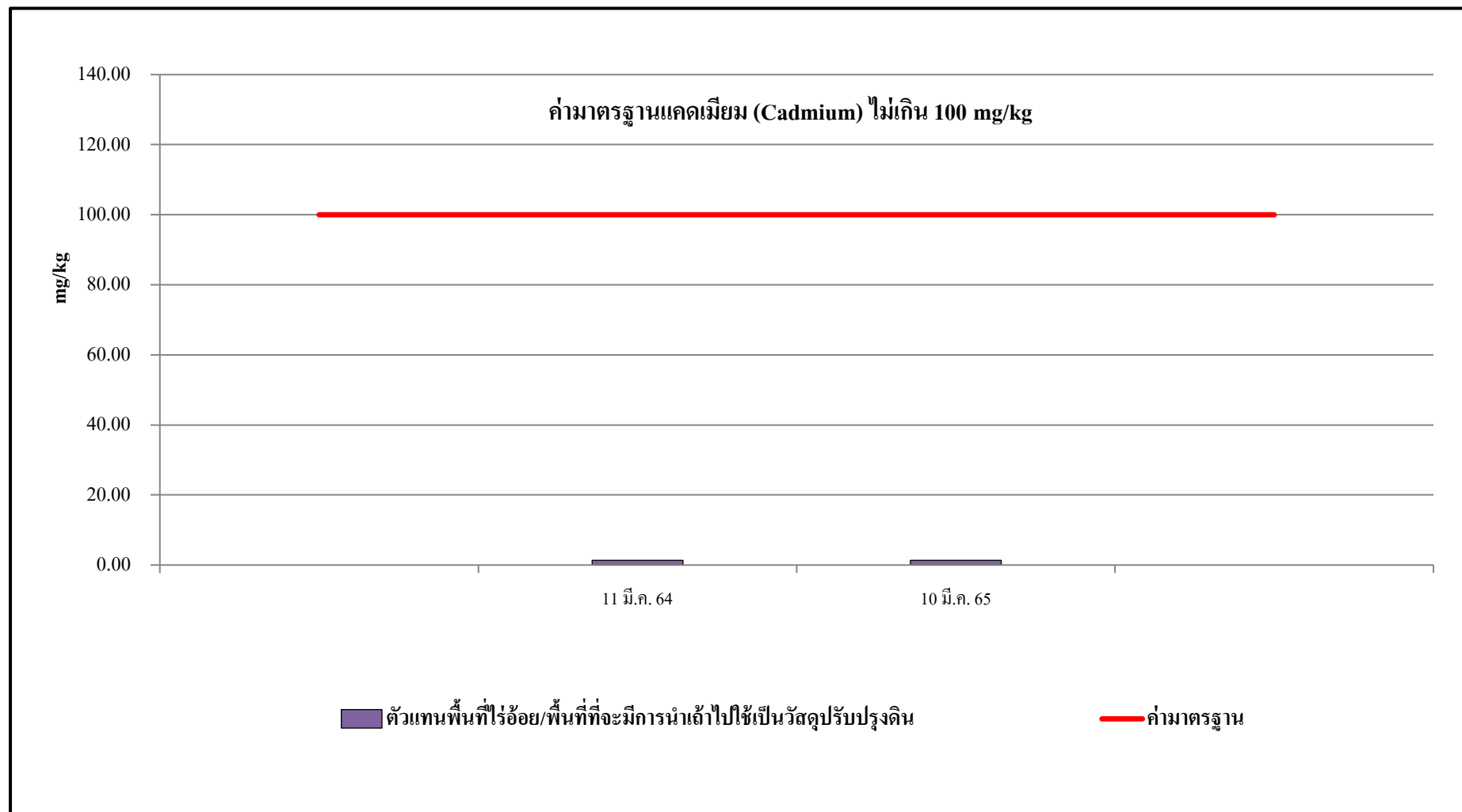
จากผลการดำเนินงานโครงการโรงไฟฟ้าพลังงานหมุนเวียนในโรงงานผลิตน้ำตาลทราย (ส่วนขยาย ครั้งที่ 1) ของบริษัท โรงงานน้ำตาลทรายขาวเริ่มอุดม จำกัด (ระยะดำเนินการ) ตั้งแต่เดือนมกราคม พ.ศ. 2564 จนถึงปัจจุบัน ตามแผนปฏิบัติการด้านสิ่งแวดล้อม ที่ระบุในหนังสือเห็นชอบฯ ของโครงการฯ กำหนดให้มีการติดตามตรวจสอบคุณภาพองค์ประกอบเถ้า บริเวณลานกองเถ้า โดยกำหนดให้ติดตามตรวจสอบคุณภาพองค์ประกอบเถ้า ตามที่ระบุไว้ ได้แก่ สารหนู (Arsenic), แคดเมียม (Cadmium), โครเมียมไตรวาเลนท์ (Chromium (III)), โครเมียมเฮกซะวาเลนท์ (Chromium (VI)), ตะกั่ว (Lead) และปรอท (Mercury)

ทั้งนี้สามารถสรุปผลการตรวจวัดคุณภาพองค์ประกอบเถ้า ดังแสดงในรูปที่ 3.8-26 ถึง รูปที่ 3.8-31 ซึ่งผลการตรวจวัดสามารถสรุปแนวโน้มได้ ดังนี้

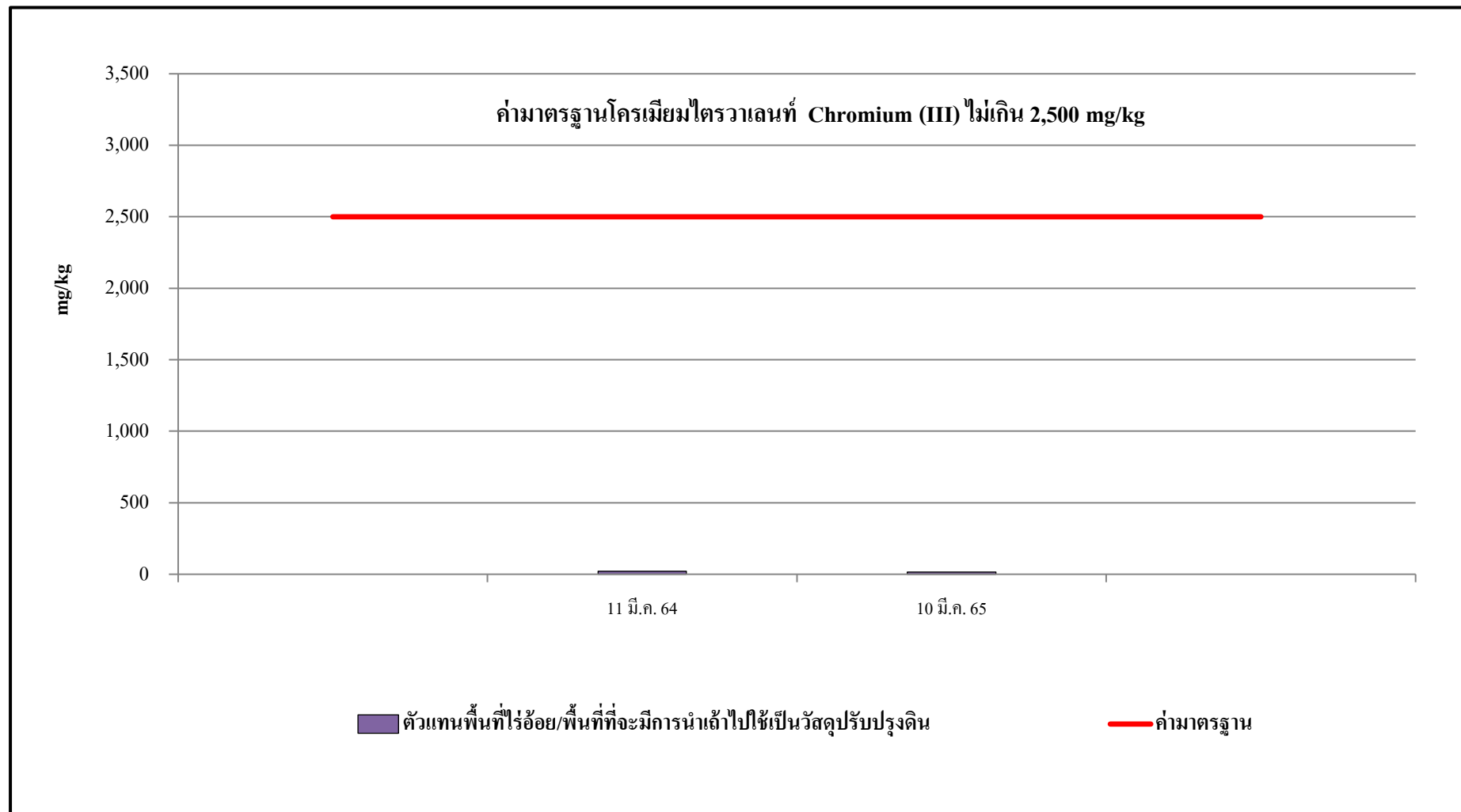
- สารหนู (Arsenic) บริเวณลานกองเถ้า มีแนวโน้มคงที่
- แคดเมียม (Cadmium) บริเวณลานกองเถ้า มีแนวโน้มคงที่
- โครเมียมไตรวาเลนท์ (Chromium (III)) บริเวณลานกองเถ้า มีแนวโน้มคงที่
- โครเมียมเฮกซะวาเลนท์ (Chromium (VI)) บริเวณลานกองเถ้า มีแนวโน้มคงที่
- ตะกั่ว (Lead) บริเวณลานกองเถ้า มีแนวโน้มคงที่
- ปรอท (Mercury) บริเวณลานกองเถ้า มีแนวโน้มคงที่



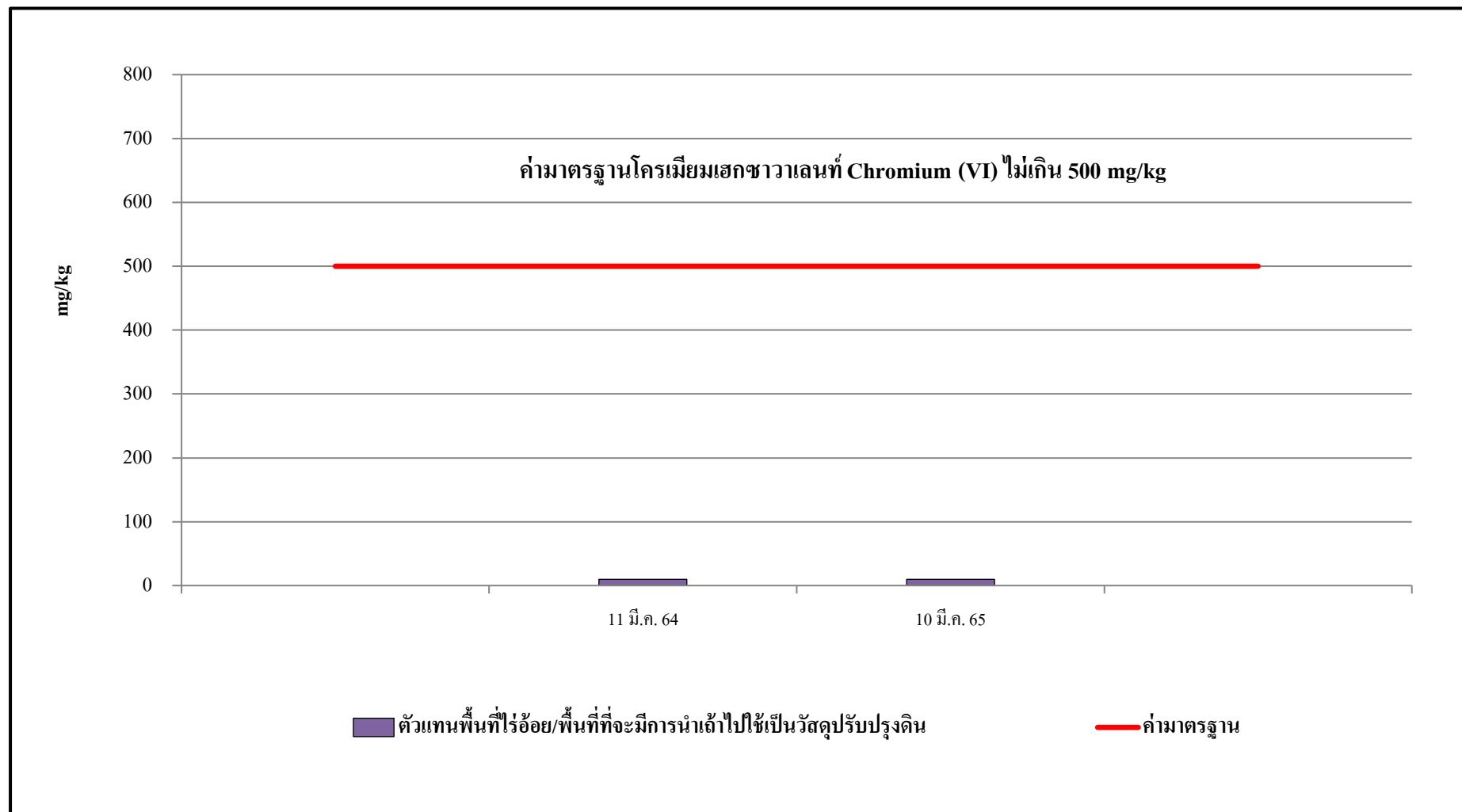
รูปที่ 3.8-26 กราฟสรุปผลการตรวจวัดสารหนู (Arsenic) ในองค์ประกอบเถ้า



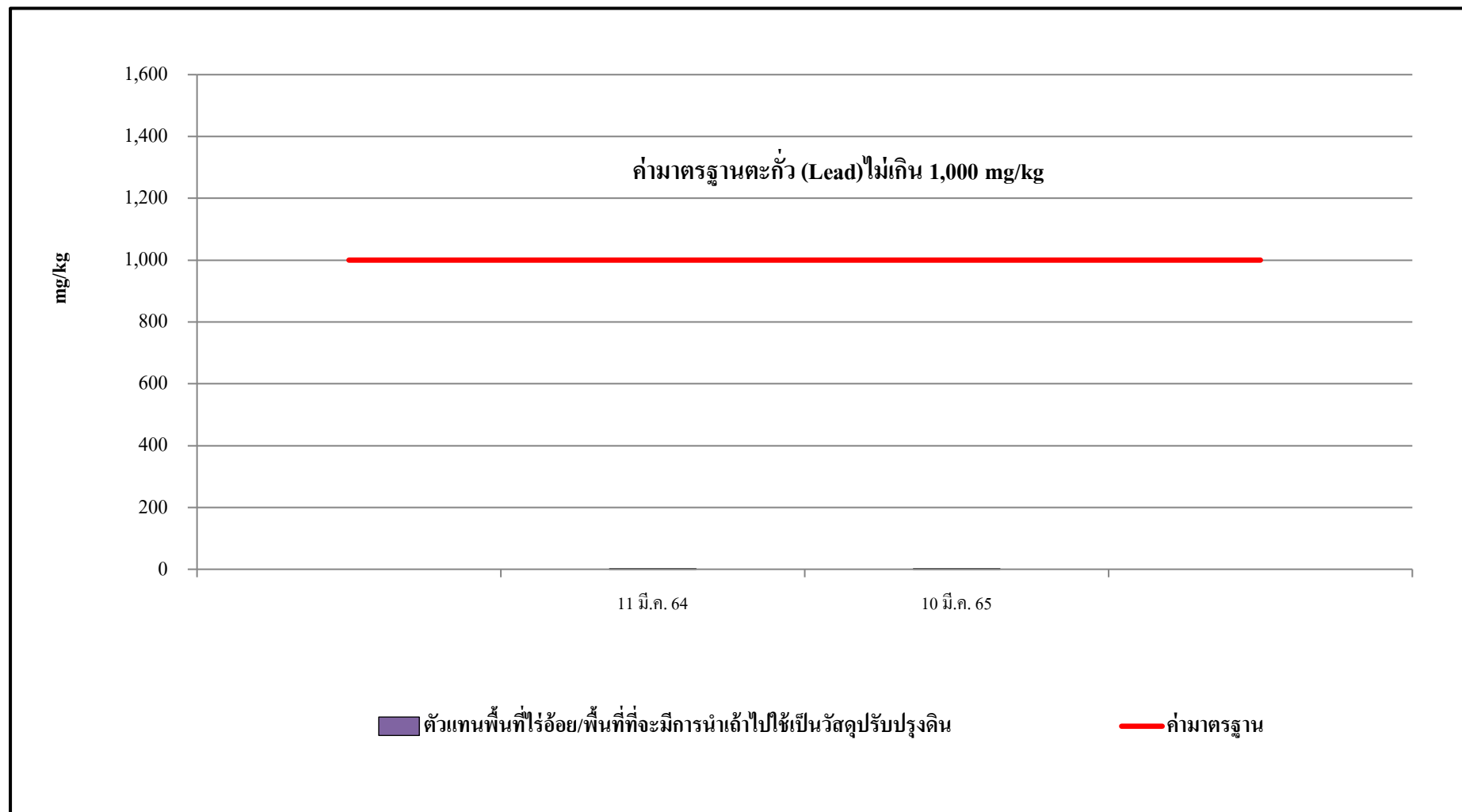
รูปที่ 3.8-27 กราฟสรุปผลการตรวจวัดแคดเมียม (Cadmium) ในองค์ประกอบถ้ำ



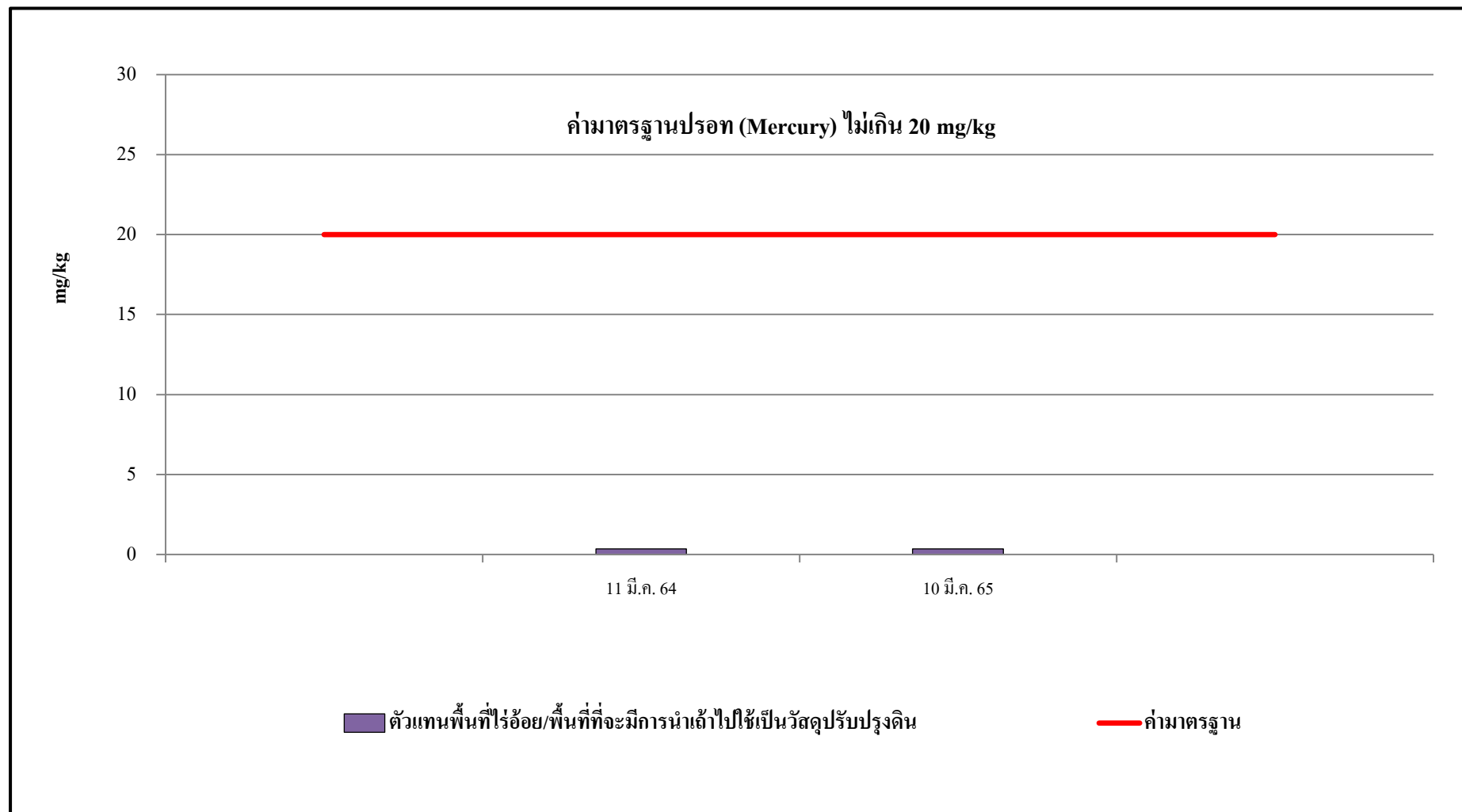
รูปที่ 3.8-28 กราฟสรุปผลการตรวจวัดโครเมียมไตรวาเลนท์ (Chromium (III)) ในองค์ประกอบเถ้า



รูปที่ 3.8-29 กราฟสรุปผลการตรวจวัดโครเมียมเฮกซะวาเลนต์ (Chromium (VI)) ในองค์ประกอบเถ้า



รูปที่ 3.8-30 กราฟสรุปผลการตรวจวัดตะกั่ว (Lead) ในองค์ประกอบเถ้า



รูปที่ 3.8-31 กราฟสรุปผลการตรวจวัดปรอท (Mercury) ในองค์ประกอบถ้ำ